

平成19年10月 1 日現在

# 秋田市年齢別・地区別人口

平成20年 1 月  
秋田市企画調整部情報政策課



## はじめに

この度刊行の「秋田市年齢別・地区別人口」は、平成17年国勢調査の人口をベースとして、平成19年10月1日現在における本市の人口を年齢別および地域別に取りまとめたものです。

人口の少子高齢化、分布の郊外化などの現象が進展している昨今、本書を各種企画・立案に際しての基礎資料として広くご利用いただければ幸いです。

本書を刊行するにあたり、国勢調査にご協力いただいた市民の皆様を始めとした関係各位に深く感謝の意を表すとともに、今後とも本市統計調査に対する一層のご協力をお願い申し上げます。

平成20年1月

秋田市長 佐竹 敬久



# 目 次

## 秋田市の人口

1	人口の概要	1
2	年齢別人口	4
3	地域別人口	8
4	人口動態	16

## 統 計 表

表1	秋田市年齢別人口	19
表2	年齢別・地域別人口	20
表3	年齢別・大字別人口	28
表4	小字別人口および世帯表	78

### ～利 用 上 の 注 意～

- 1 この統計表は、平成17年国勢調査の人口をベースとして、住民基本台帳および外国人登録の異動状況等による届出を基に推計したものですので、実態と異なる場合があります。
- 2 この統計表は、秋田市独自の集計であるため、秋田県の公表する数値と異なる場合があります。
- 3 構成比は、端数を四捨五入しているため、合計が100%にならない場合があります。



# 秋 田 市 の 人 口





## 1 人口の概要

### (1) 総人口

平成19年10月1日現在の秋田市の人口は、329,452人(男155,868人、女173,584人)で、平成18年10月1日現在の人口331,834人から2,382人減少した。1年間の人口増加率は0.72%であった。

平成18年10月1日から平成19年9月30日間の人口動態は、社会動態(転入者-転出者)による減少が1,873人、自然動態(出生-死亡)による減少が509人となっており、特に社会動態による人口減少が1,000人を大きく超えるなど、人口減少の大きな要因となっている。

表1 人口の推移

年次	人口			増加率(%)			人口性比
	計	男	女	計	男	女	
平成8年	313,289	149,934	163,355	0.43	0.45	0.41	91.78
9年	314,440	150,407	164,033	0.37	0.32	0.42	91.69
10年	315,463	150,712	164,751	0.33	0.20	0.44	91.48
11年	316,444	151,194	165,250	0.31	0.32	0.30	91.49
12年	317,625	151,918	165,707	0.37	0.48	0.28	91.68
13年	318,328	152,102	166,226	0.22	0.12	0.31	91.50
14年	318,658	152,060	166,598	0.10	-0.03	0.22	91.27
15年	318,046	151,582	166,464	-0.19	-0.31	-0.08	91.06
16年	318,017	151,451	166,566	-0.01	-0.09	0.06	90.93
17年	333,109	158,107	175,002	4.75	4.39	5.06	90.35
18年	331,834	157,255	174,579	-0.38	-0.54	-0.24	90.08
19年	329,452	155,868	173,584	-0.72	-0.88	-0.57	89.79

平成12年、17年は国勢調査結果、他は各年10月1日現在。

表2 人口動態の推移

年	人口動態			社会動態			自然動態		
	人口動態	男	女	社会動態	男	女	自然動態	男	女
平成8年	1,341	678	663	569	334	235	772	344	428
9年	1,151	473	678	472	195	277	679	278	401
10年	1,023	305	718	333	54	279	690	251	439
11年	981	482	499	439	294	145	542	188	354
12年	225	-43	268	-116	-105	-11	341	62	279
13年	703	184	519	253	44	209	450	140	310
14年	330	-42	372	-71	-99	28	401	57	344
15年	-612	-478	-134	-792	-451	-341	180	-27	207
16年	-29	-131	102	-72	-98	26	43	-33	76
17年	-791	-498	-293	-591	-322	-269	-200	-176	-24
18年	-1,275	-852	-423	-834	-528	-306	-441	-324	-117
19年	-2,382	-1,387	-995	-1,873	-1,088	-785	-509	-299	-210

平成12年、17年は国勢調査実施のため、人口の増減数と一致していない。  
各年は、前年10月1日から当該年9月30日までとする。

図1 - 1 人口の推移

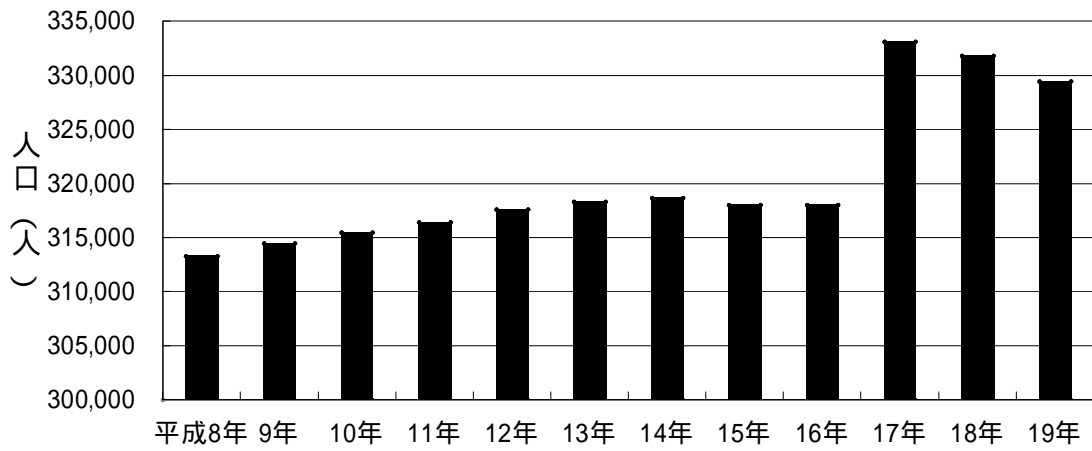


図1 - 2 人口増加率の推移

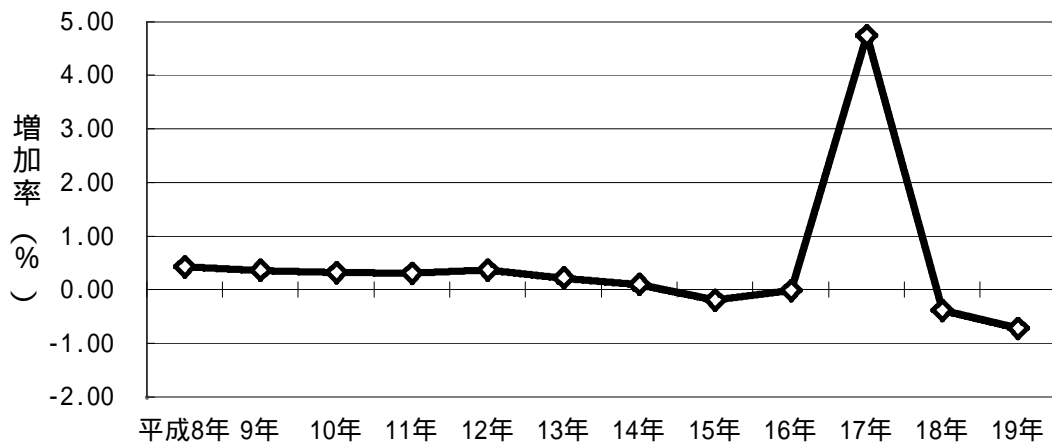
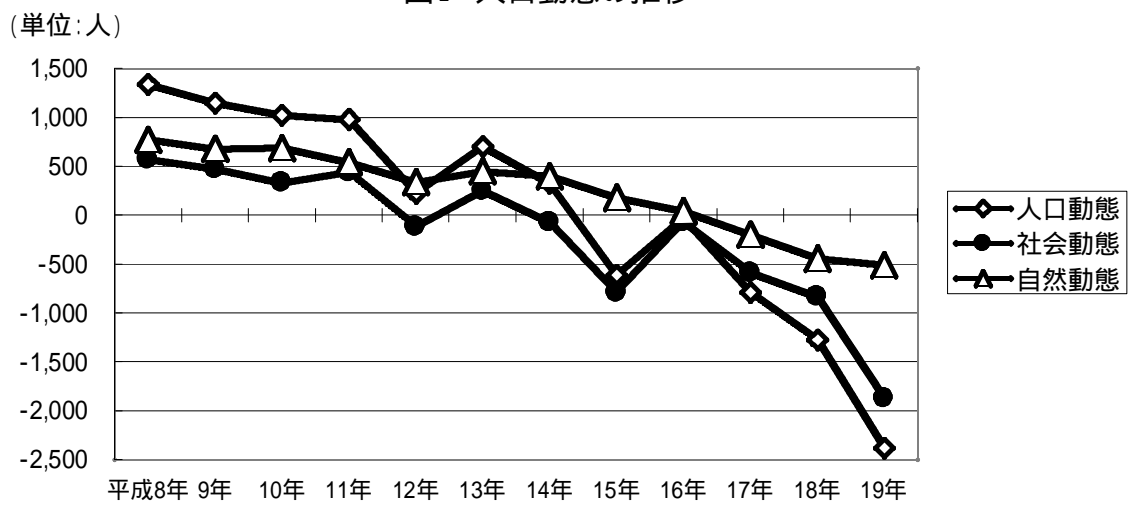


図2 人口動態の推移



(2) 男女別人口

男女別にみると、男が155,868人、女が173,584人で、男女別人口比率は、平均寿命の性差から女性比率が拡大している。

平成18年と比較すると、男で1,387人（増加率 0.88%）減少し、女で995人（増加率 0.57%）減少しており、男女とも人口の減少傾向が拡大している。

図3 - 1 男女別人口比率

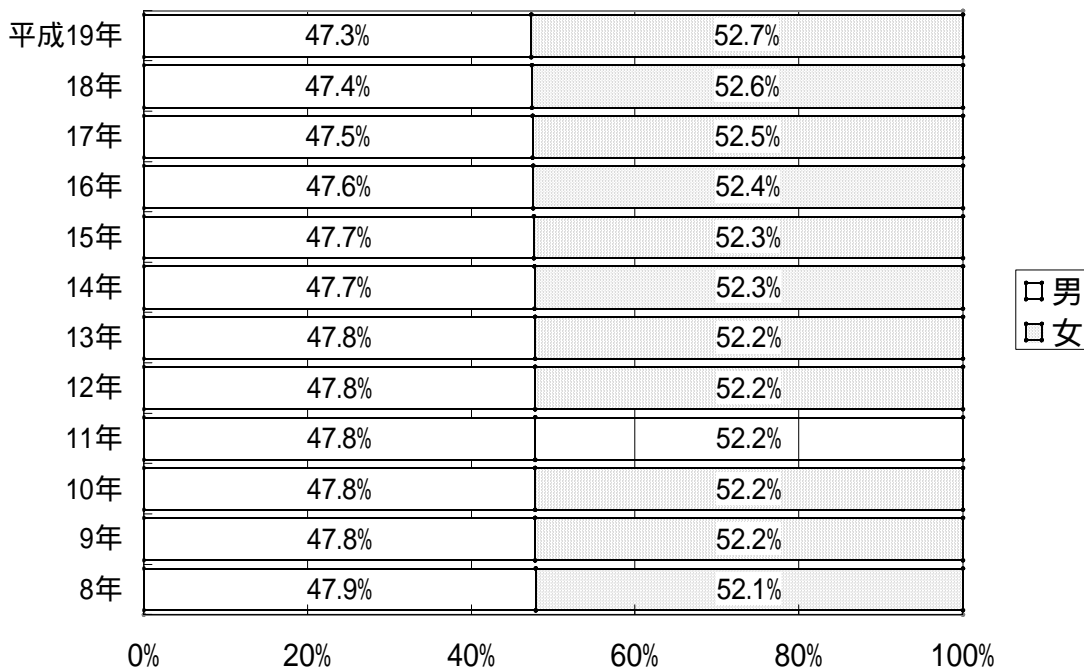
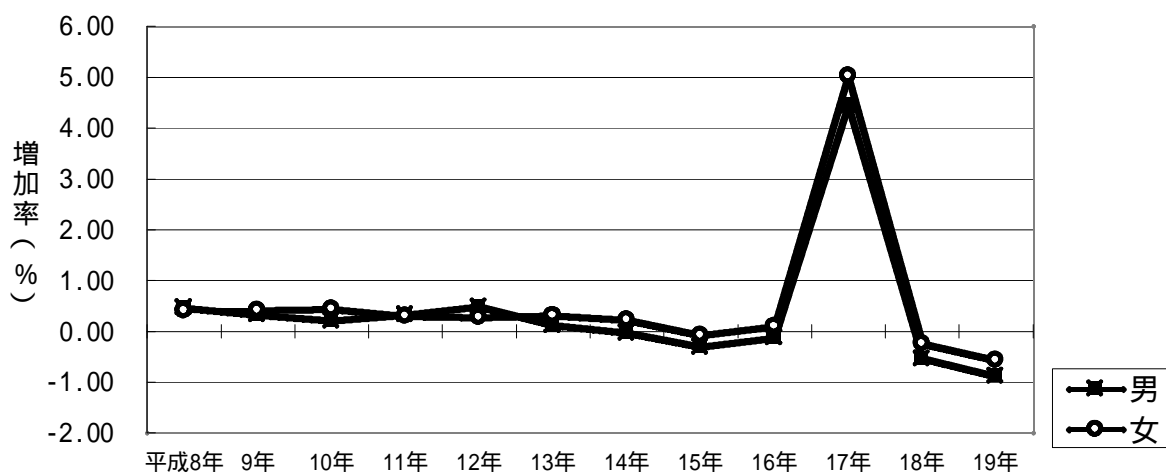


図3 - 2 男女別人口増加率の推移



## 2 年齢別人口

### (1) 年齢3区分別人口

平成19年10月1日現在の人口を年齢3区分別にみると、年少人口(0歳～14歳)が42,230人、生産年齢人口(15歳～64歳)が213,115人、老年人口(65歳以上)が73,746人で、総人口に占める割合は、それぞれ12.8%、64.7%、22.4%となった。

前年と比較すると、年少人口は991人の減少、生産年齢人口は3,187人の減少、老年人口は1,796人の増加となった。

年少人口と生産年齢の人口割合は減少傾向にある一方、老年人口の割合は増加傾向にある。

表3 年齢3区分別人口・割合の推移

年次	人 口			割 合 (%)			
	総 数	年 少 人 口	生 産 年 齢 人 口	老 年 人 口	年 少 人 口	生 産 年 齢 人 口	老 年 人 口
平成8年	313,289	49,380	216,414	47,368	15.8	69.1	15.1
9年	314,440	48,406	216,390	49,517	15.4	68.8	15.7
10年	315,463	47,784	215,981	51,571	15.1	68.5	16.3
11年	316,444	46,875	215,869	53,573	14.8	68.2	16.9
12年	317,625	45,655	216,200	55,689	14.4	68.1	17.5
13年	318,328	45,095	215,170	57,982	14.2	67.6	18.2
14年	318,658	44,341	214,030	60,206	13.9	67.2	18.9
15年	318,046	43,465	212,513	61,987	13.7	66.8	19.5
16年	318,017	42,771	211,845	63,320	13.4	66.6	19.9
17年	333,109	43,879	218,498	70,371	13.2	65.6	21.1
18年	331,834	43,221	216,302	71,950	13.0	65.2	21.7
19年	329,452	42,230	213,115	73,746	12.8	64.7	22.4

総数には、年齢不詳を含む。各年10月1日現在

図4 年齢3区分別人口の推移

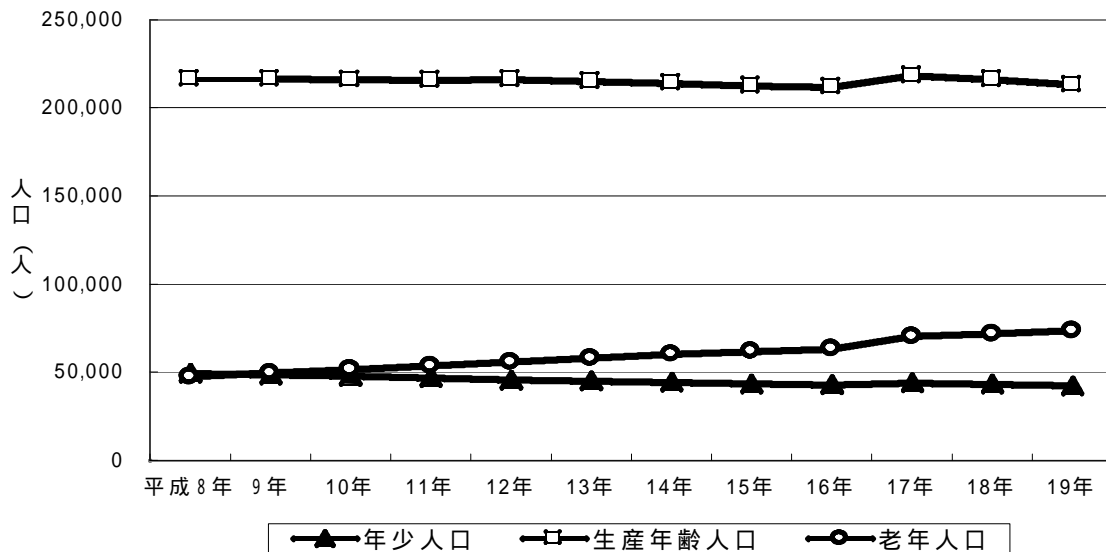
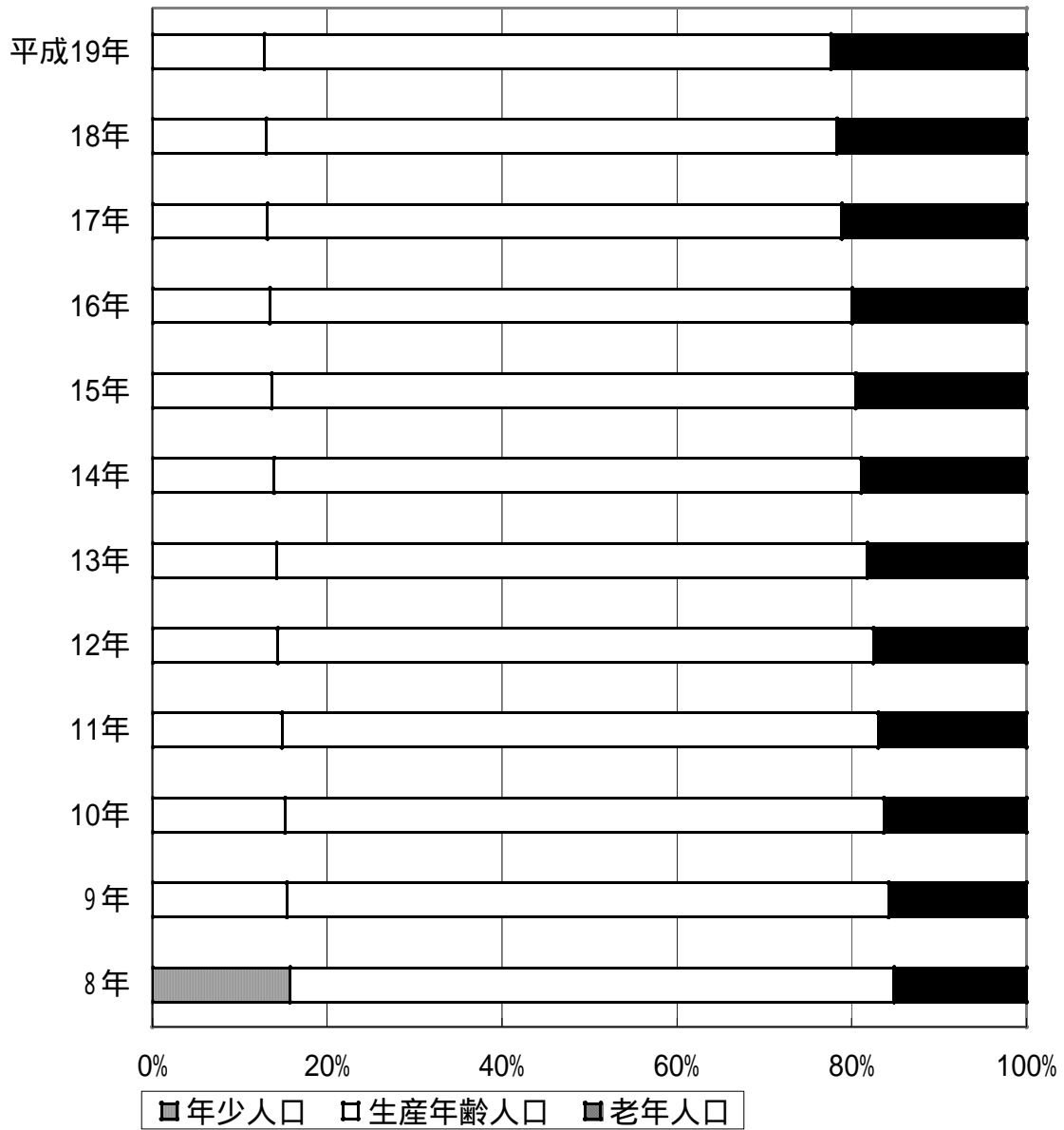


図5 年齢3区分別人口割合の推移



( 2 ) 年齢構成指数

人口の年齢構造を示す年齢構成指数をみると、年少人口指数は19.8、老年人口指数は34.6、両者を合わせた生産年齢人口の扶養負担を示す従属人口指数は54.4となった。また、人口高齢化の程度を示す老年化指数は174.6であった。

前年と比較して、年少人口指数は0.2ポイント減少、老年人口指数が1.3ポイント、従属人口指数が1.2ポイント、老年化指数が8.1ポイント増加している。

表4 年齢構成指数の推移

年次	年少人口指数	老年人口指数	従属人口指数	老年化指数
平成8年	22.8	21.9	44.7	95.9
9年	22.4	22.9	45.3	102.3
10年	22.1	23.9	46.0	107.9
11年	21.7	24.8	46.5	114.3
12年	21.1	25.8	46.9	122.0
13年	21.0	26.9	47.9	128.6
14年	20.7	28.1	48.8	135.8
15年	20.5	29.2	49.6	142.6
16年	20.2	29.9	50.1	148.0
17年	20.1	32.2	52.3	160.4
18年	20.0	33.3	53.2	166.5
19年	19.8	34.6	54.4	174.6

年少人口指数 = 年少人口 ÷ 生産年齢人口 × 100  
 老年人口指数 = 老年人口 ÷ 生産年齢人口 × 100  
 従属人口指数 = (年少人口 + 老年人口) ÷ 生産年齢人口 × 100  
 = 年少人口指数 + 老年人口指数  
 老年化指数 = 老年人口 ÷ 年少人口 × 100

各年10月1日現在

図6 年齢構成指数の推移

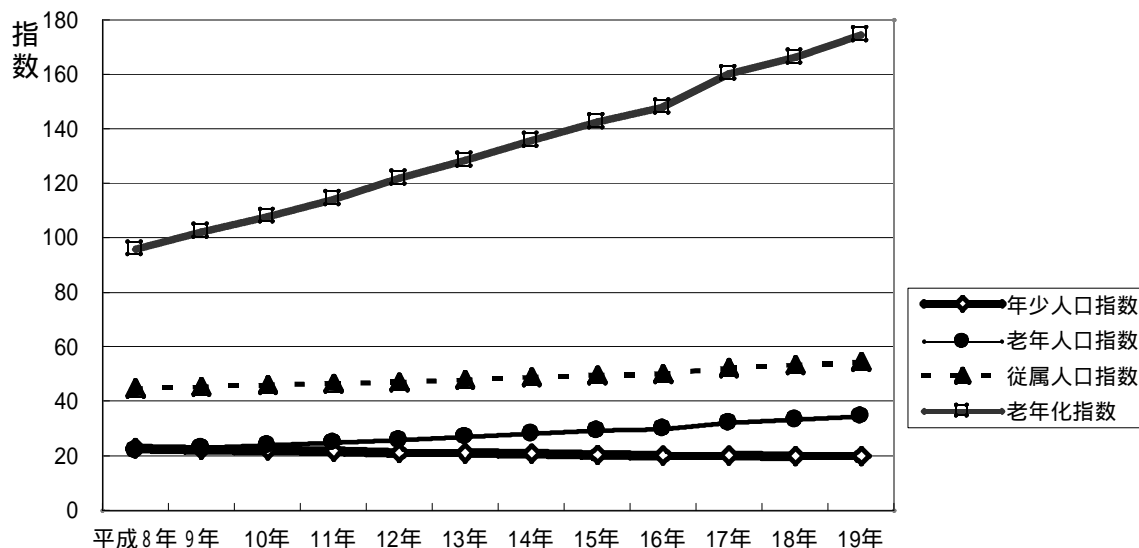
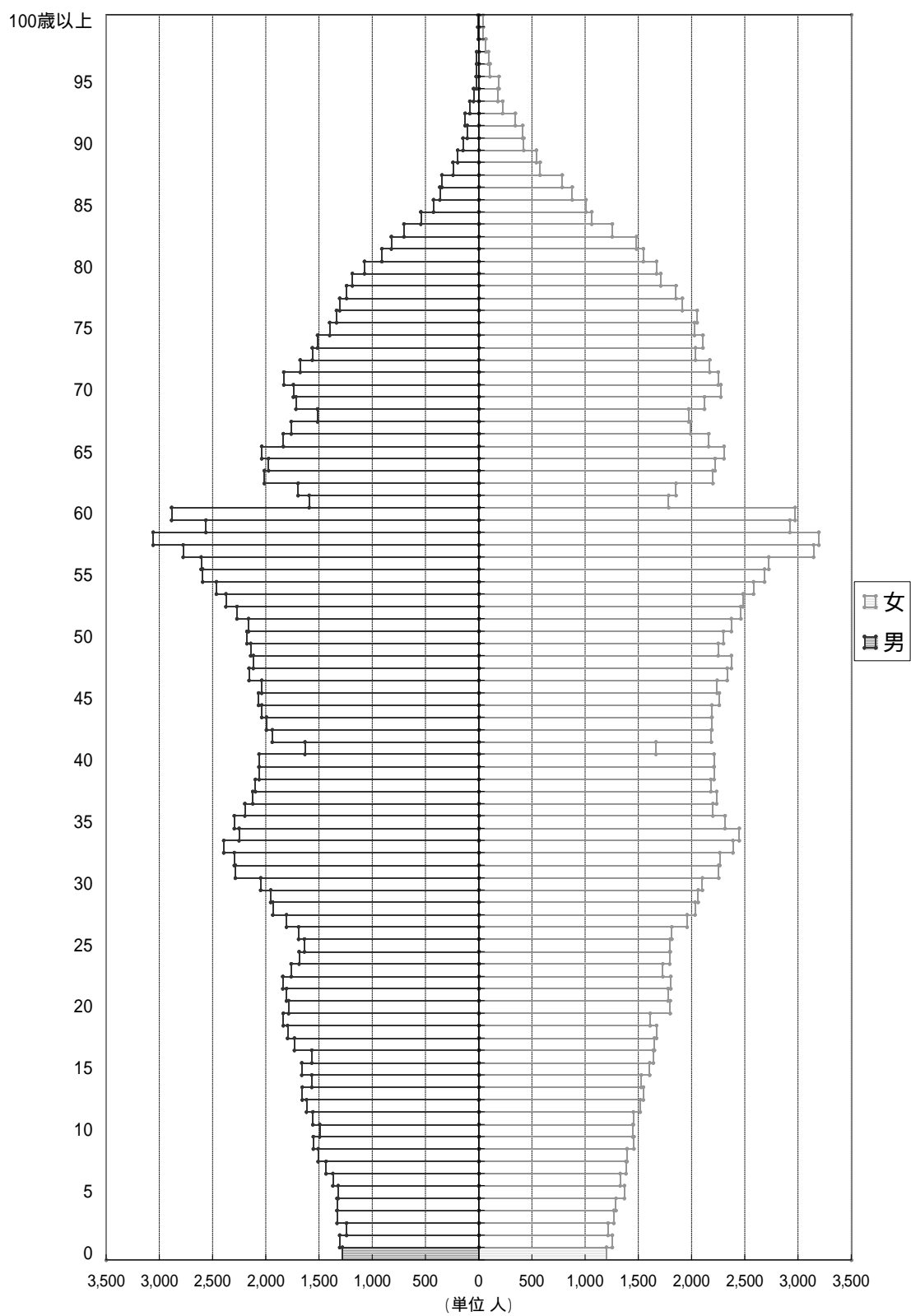


図7 秋田市の年齢(各歳)、男女別人口(平成19年10月1日現在)



### 3 地域別人口

#### (1) 概要

平成19年10月1日現在の人口を地域別にみると、北部地域が83,901人と最も多く、総人口の25.5%を占める。次いで中央地域75,529人（構成比22.9%）、東部地域65,344人（同19.8%）、南部地域50,215人（同15.2%）、西部地域36,933人（同11.2%）、河辺地域9,898人（同3.0%）、雄和地域7,632人（同2.3%）の順となっている。

前年の人口との増減で比較すると、河辺地域が177人（増減率 1.8%）、雄和地域が106人（同 1.4%）、中央地域が686人（同 0.9%）、北部地域が748人（同 0.9%）、東部地域が341人（同 0.5%）、西部地域が191人（同 0.5%）、南部地域133人（同 0.3%）が減少となっており、年々増加傾向にあった南部地域の人口についても減少に転じている。

表5 地域別人口の推移

年次	中央地域		東部地域		西部地域		南部地域		北部地域		河辺地域		雄和地域	
	人口	構成比	人口	構成比	人口	構成比	人口	構成比	人口	構成比	人口	構成比	人口	構成比
平成8年	79,685	25.4%	66,460	21.2%	35,244	11.2%	45,580	14.5%	86,320	27.6%	10,932		8,715	
9年	78,813	25.1%	66,242	21.1%	35,591	11.3%	46,829	14.9%	86,965	27.7%	10,819		8,622	
10年	78,827	25.0%	66,532	21.1%	35,831	11.4%	47,842	15.2%	86,431	27.4%	10,787		8,594	
11年	78,784	24.9%	66,175	20.9%	36,107	11.4%	48,589	15.4%	86,789	27.4%	10,726		8,495	
12年	78,790	24.8%	66,767	21.0%	36,490	11.5%	48,871	15.4%	86,707	27.3%	10,687		8,362	
13年	79,022	24.8%	66,903	21.0%	36,794	11.6%	49,037	15.4%	86,572	27.2%	10,623		8,188	
14年	78,571	24.7%	66,833	21.0%	36,833	11.6%	49,525	15.5%	86,896	27.3%	10,507		8,081	
15年	78,193	24.6%	66,690	21.0%	36,969	11.6%	49,737	15.6%	86,457	27.2%	10,428		7,850	
16年	78,169	24.6%	66,630	21.0%	37,161	11.7%	49,889	15.7%	86,168	27.1%	10,335		7,891	
17年	76,710	23.0%	66,080	19.8%	37,049	11.1%	50,151	15.1%	85,029	25.5%	10,242	3.1%	7,848	2.4%
18年	76,215	23.0%	65,685	19.8%	37,124	11.2%	50,348	15.2%	84,649	25.5%	10,075	3.0%	7,738	2.3%
19年	75,529	22.9%	65,344	19.8%	36,933	11.2%	50,215	15.2%	83,901	25.5%	9,898	3.0%	7,632	2.3%

各年10月1日現在

図8 地域別人口の推移

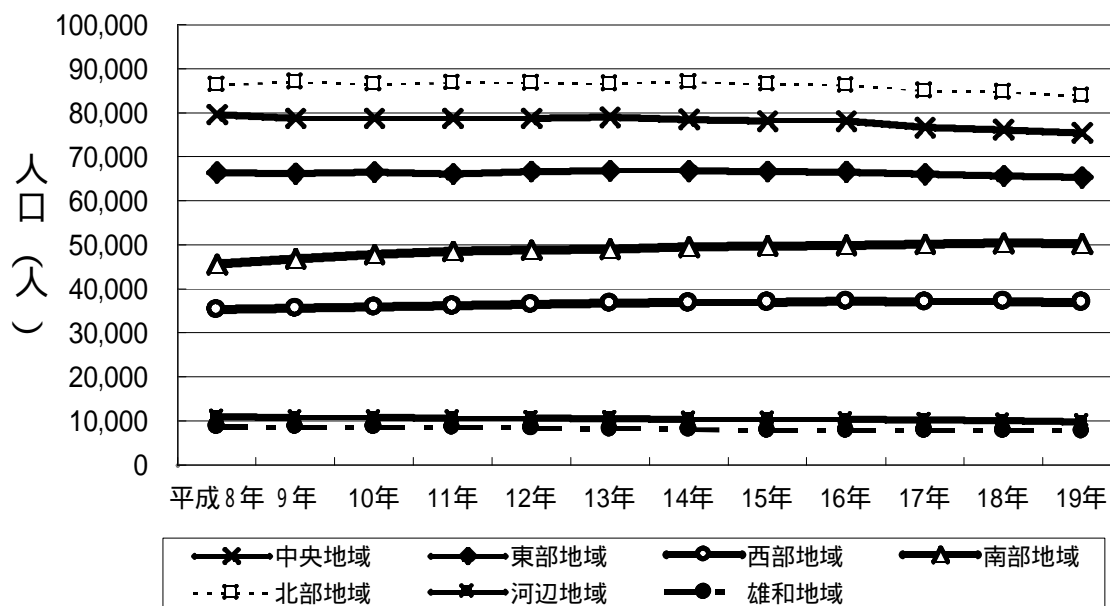
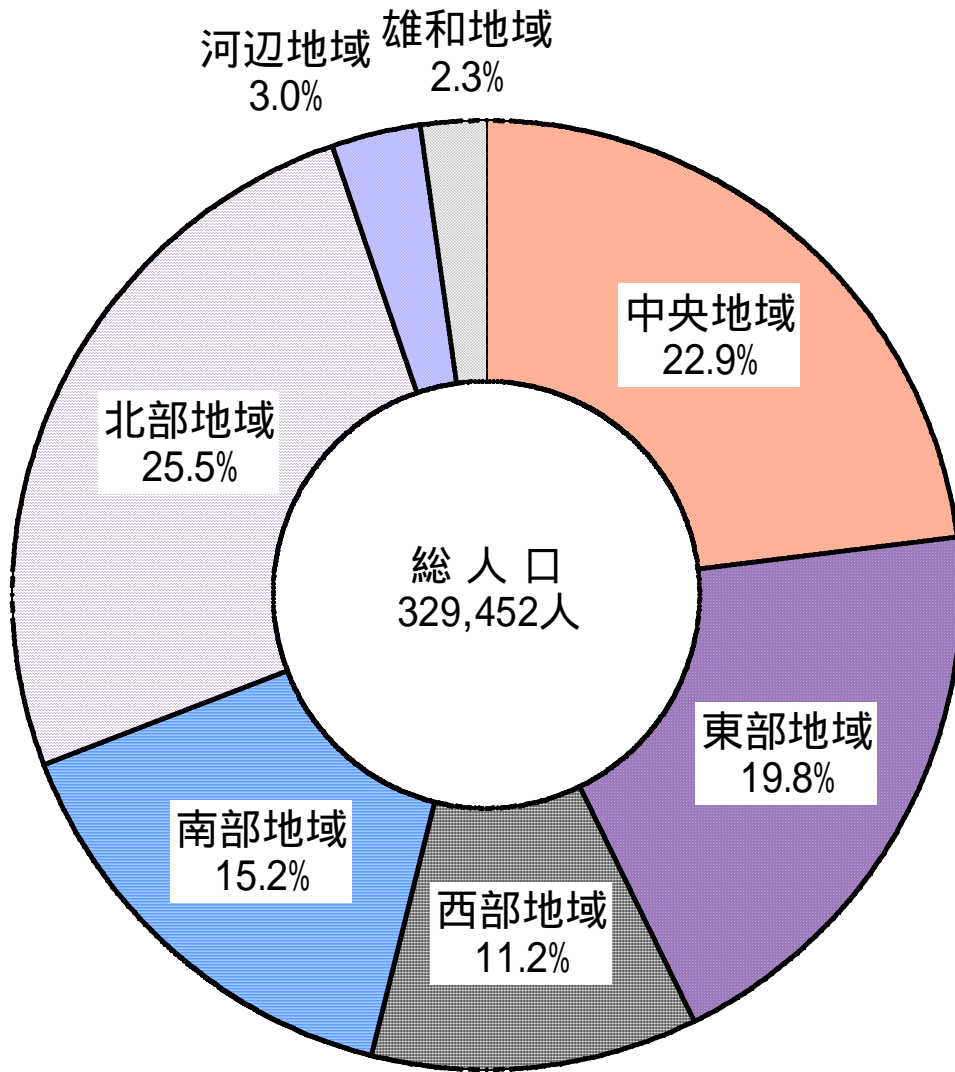




図9 地域別人口割合(平成19年10月1日現在)



( 2 ) 中央地域

中央地域の人口は、75,529人(男35,460人、女40,069人)で総人口の22.9%を占め、前年に比べて686人減少し、減少傾向が続いている。

大字別では、泉、八橋、榑山地区の人口が多くなっている。

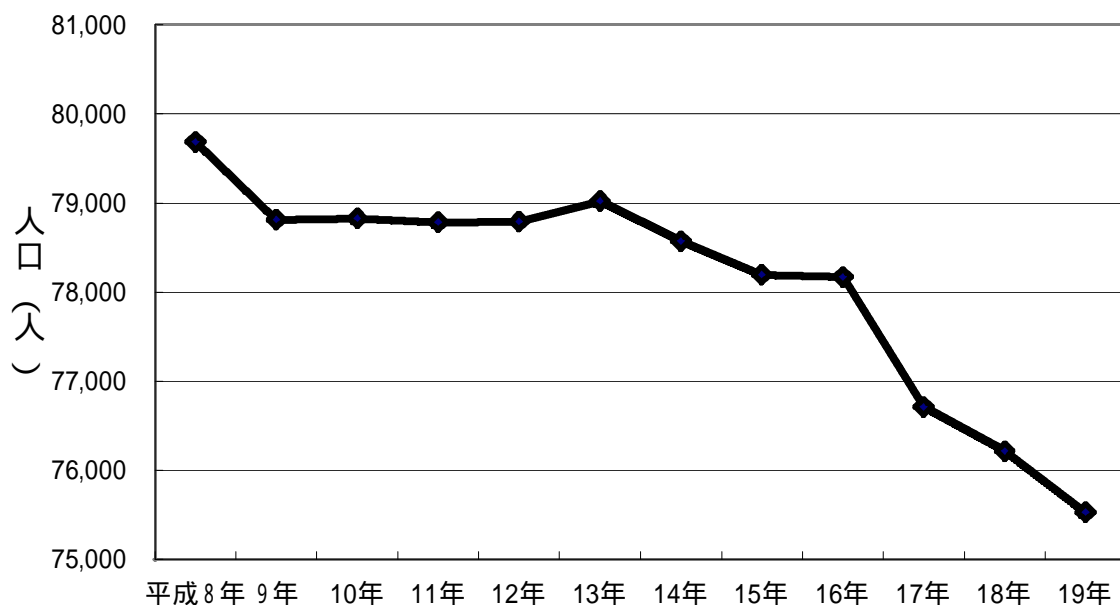
最近5年間の人口の推移を大字別にみると、山王、中通、川尻、泉地区の人口は増加しているが、その他の地区は減少しており、特に大町、南通、榑山地区の減少が著しい。

表6 中央地域の人口推移

大字別	平成8年	9年	10年	11年	12年	13年	14年	15年	16年	17年	18年	19年
計	79,685	78,813	78,827	78,784	78,790	79,022	78,571	78,193	78,169	76,710	76,215	75,529
大町	3,485	3,377	3,407	3,501	3,409	3,406	3,336	3,397	3,409	3,217	3,139	3,019
旭北	900	900	873	864	800	754	741	708	698	696	658	680
旭南	3,420	3,371	3,307	3,259	3,206	3,136	3,095	3,024	2,983	2,866	2,872	2,890
川元	2,666	2,605	2,528	2,497	2,393	2,452	2,431	2,382	2,332	2,309	2,304	2,286
川尻	5,934	5,917	5,896	5,795	5,775	5,730	5,626	5,530	5,530	5,807	5,778	5,723
山王	5,289	5,321	5,297	5,152	5,134	4,996	5,147	5,134	5,162	5,335	5,414	5,542
高陽	2,283	2,224	2,256	2,233	2,198	2,267	2,196	2,130	2,156	2,025	1,953	1,962
保戸野	6,924	6,759	6,622	6,499	6,257	6,185	6,184	6,082	6,176	6,141	6,141	6,014
泉	8,574	8,506	9,136	9,894	10,184	10,332	10,323	10,403	10,521	10,406	10,443	10,509
千秋	5,326	5,417	5,310	5,112	4,922	4,768	4,685	4,717	4,627	4,539	4,490	4,466
中通	3,033	2,941	2,921	2,868	2,896	2,977	2,996	3,192	3,308	3,364	3,388	3,374
南通	5,027	4,938	4,802	4,734	4,856	4,862	4,814	4,721	4,657	4,437	4,326	4,223
榑山	10,397	10,198	10,082	10,074	10,611	11,156	11,184	11,095	11,082	10,354	10,148	9,928
茨島	5,566	5,609	5,578	5,543	5,518	5,449	5,312	5,182	5,063	4,923	4,919	4,847
八橋	10,861	10,730	10,812	10,759	10,631	10,552	10,501	10,496	10,465	10,291	10,242	10,066

各年10月1日現在

図10 中央地域の人口の推移



(3) 東部地域

東部地域の人口は、65,344人（男31,264人、女34,080人）で、総人口の19.8%を占め、前年に比べて341人減少し、平成14年以降減少が続いている。

大字別では、広面地区の人口が最も多く、次いで東通、手形（字）地区となっている。

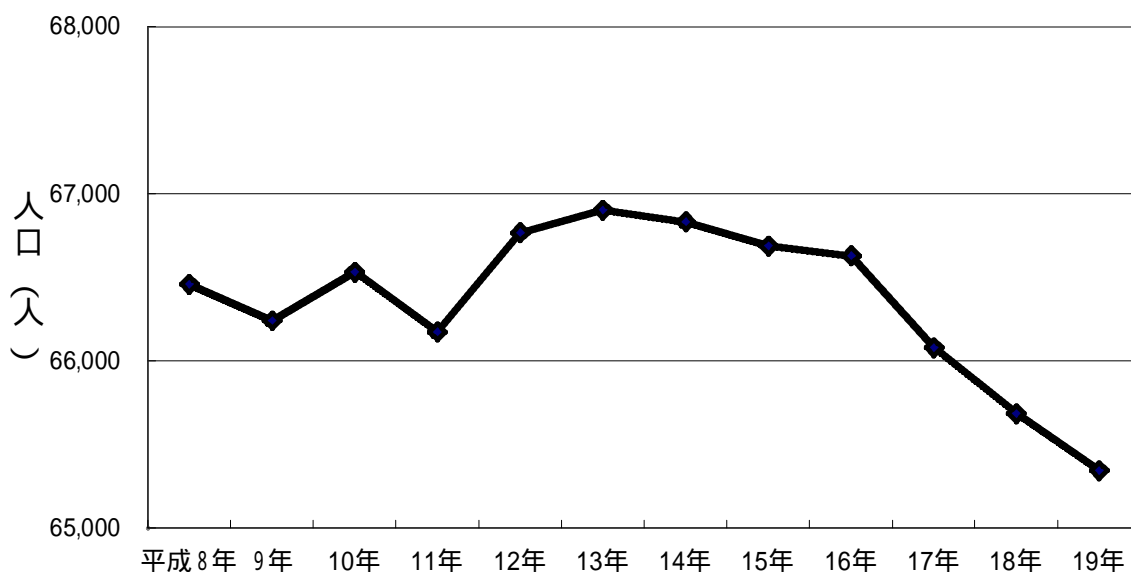
最近5年間の人口の推移を大字別にみると、人口減少地区が多い中、桜台、大平台地区などの新興住宅地の人口増加が著しい。

表7 東部地域の人口推移

大字別	平成8年	9年	10年	11年	12年	13年	14年	15年	16年	17年	18年	19年
計	66,460	66,242	66,532	66,175	66,767	66,903	66,833	66,690	66,630	66,080	65,685	65,344
東通	7,125	7,088	7,027	7,017	6,830	6,843	6,800	6,709	6,661	6,569	6,511	6,371
手形	5,074	4,943	4,944	4,871	4,859	4,833	4,829	4,615	4,552	4,553	4,463	4,378
手形(字)	6,847	6,755	6,663	6,566	6,588	6,606	6,522	6,459	6,371	6,191	6,050	6,083
手形山	2,499	2,371	2,324	2,284	2,250	2,213	2,195	2,238	2,178	2,300	2,256	2,176
泉(旭川)	3,453	3,461	3,507	3,097	3,094	3,049	3,117	3,087	3,104	3,109	3,048	3,097
旭川	2,453	2,444	2,502	2,526	2,520	2,495	2,463	2,430	2,429	2,436	2,438	2,384
新藤田	1,366	1,367	1,356	1,368	1,371	1,361	1,323	1,315	1,310	1,300	1,305	1,283
濁川	2,071	2,069	2,066	2,043	1,929	1,910	1,860	1,849	1,834	1,867	1,864	1,929
添川	1,616	1,605	1,545	1,767	2,069	2,157	2,229	2,246	2,355	2,412	2,423	2,416
山内	510	506	501	490	475	473	466	462	446	422	417	411
仁別	214	216	211	204	196	202	202	201	194	196	186	180
広面	13,844	14,084	14,273	14,159	14,320	14,325	14,305	14,248	14,195	14,052	14,065	14,048
柳田	1,747	1,681	1,685	1,697	1,692	1,680	1,711	1,752	1,827	1,820	1,893	1,896
横森	4,390	4,424	4,485	4,510	4,587	4,675	4,682	4,637	4,574	4,282	4,213	4,177
桜	3,381	3,336	3,370	3,321	3,596	3,744	3,666	3,623	3,624	3,385	3,386	3,279
桜力丘	2,168	2,151	2,142	2,159	2,226	2,231	2,247	2,242	2,282	2,303	2,335	2,400
桜台					285	464	599	691	765	832	880	962
大平台			422	608	715	770	838	1,043	1,174	1,212	1,262	1,276
下北手	4,485	4,425	4,395	4,413	4,076	3,827	3,758	3,877	3,821	3,953	3,861	3,812
太平	3,217	3,142	3,114	3,075	3,089	3,045	3,021	2,966	2,934	2,886	2,829	2,786

各年10月1日現在

図11 東部地域の人口の推移



( 4 ) 西部地域

西部地域の人口は、36,933人(男17,413人、女19,520人)で総人口の11.2%を占め、前年に比べて191人減少している。

大字別では、新屋地区の人口が最も多く、次いで勝平地区となっている。

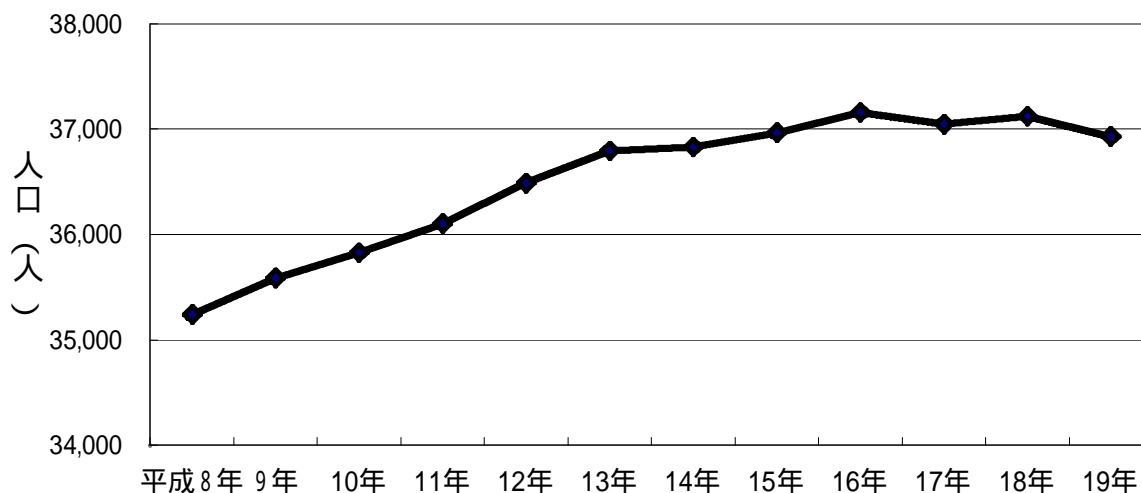
最近5年間の人口の推移を大字別にみると、新屋地区では人口が増加傾向にあったものの、19年ではすべての地区で減少となっている。

表8 西部地域の人口推移

大字別	平成8年	9年	10年	11年	12年	13年	14年	15年	16年	17年	18年	19年
計	35,244	35,591	35,831	36,107	36,490	36,794	36,833	36,969	37,161	37,049	37,124	36,933
新屋	13,496	13,847	14,084	14,307	14,711	14,935	15,016	15,072	15,277	15,313	15,402	15,369
勝平	13,787	13,852	13,891	13,828	13,763	13,903	13,928	14,049	14,080	14,048	14,141	14,082
浜田	2,986	2,974	2,968	3,061	3,091	3,068	3,025	2,994	3,005	2,977	2,921	2,884
豊岩	2,152	2,132	2,156	2,179	2,240	2,224	2,212	2,227	2,214	2,195	2,166	2,157
下浜	2,823	2,786	2,732	2,732	2,685	2,664	2,652	2,627	2,585	2,516	2,494	2,441

各年10月1日現在

図12 西部地域の人口の推移



( 5 ) 南部地域

南部地域の人口は、50,215人（男23,556人、女26,659人）で、総人口の15.2%を占め、前年に比べて133人減少している。平成4年以降一貫して増加傾向が続いていたが、19年では減少に転じている。

大字別では、仁井田地区の人口が南部地域の28.3%を占めている。

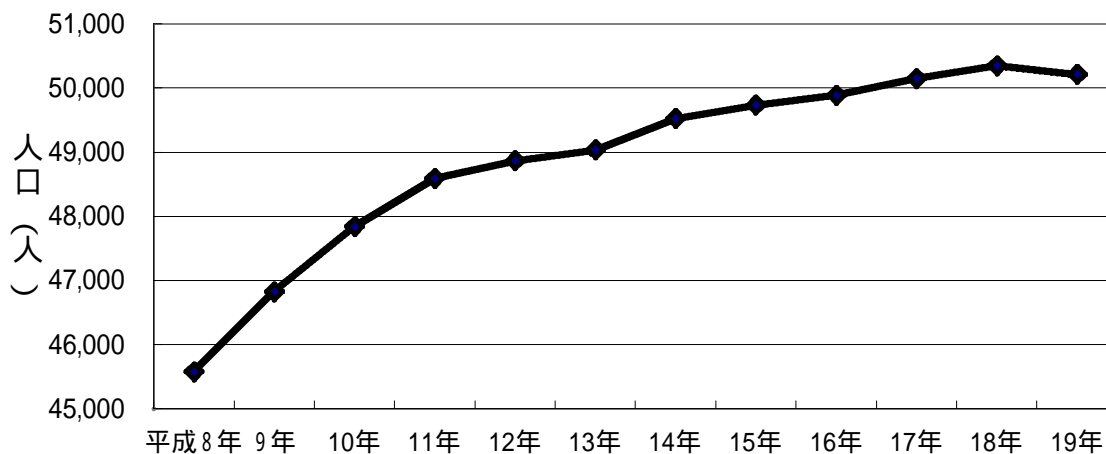
最近5年間の人口の推移を大字別にみると、人口減少地区が多い中、御所野、山手台地区の人口増加が著しい。

表9 南部地域の人口推移

大字別	平成8年	9年	10年	11年	12年	13年	14年	15年	16年	17年	18年	19年
計	45,580	46,829	47,842	48,589	48,871	49,037	49,525	49,737	49,889	50,151	50,348	50,215
牛島東	6,503	6,590	6,559	6,615	6,121	5,641	5,624	5,601	5,551	6,020	5,992	5,951
牛島西	7,262	7,312	7,221	7,151	7,257	6,057	6,094	6,068	6,016	5,952	5,939	5,883
牛島南							1,576	1,576	1,561	1,450	1,419	1,404
卸町	665	675	652	656	685	724	737	743	742	714	723	714
大住	2,923	3,026	3,206	3,297	3,318	3,251	3,193	3,157	3,201	3,171	3,149	3,075
仁井田	13,578	13,670	13,970	14,104	14,237	13,988	14,120	14,144	14,169	14,195	14,297	14,196
御野場	8,265	8,422	8,576	8,611	8,519	8,468	8,398	8,274	8,124	8,046	8,003	7,899
御所野	2,802	3,433	3,844	4,193	4,557	5,039	5,424	5,704	5,973	6,088	6,287	6,473
四ツ小屋	1,865	1,899	1,929	1,932	1,955	1,968	1,944	1,925	1,912	1,869	1,858	1,857
上北手	1,717	1,802	1,801	1,799	1,929	1,919	1,909	1,899	1,904	1,856	1,848	1,899
山手台				231	293	389	506	646	736	790	833	864

各年10月1日現在

図13 南部地域の人口の推移



( 6 ) 北部地域

北部地域の人口は、83,901人（男39,787人、女44,114人）で総人口の25.5%を占めており、地域別では最も住民数が多い地域であるが、最近5年間は減少傾向が続いている。

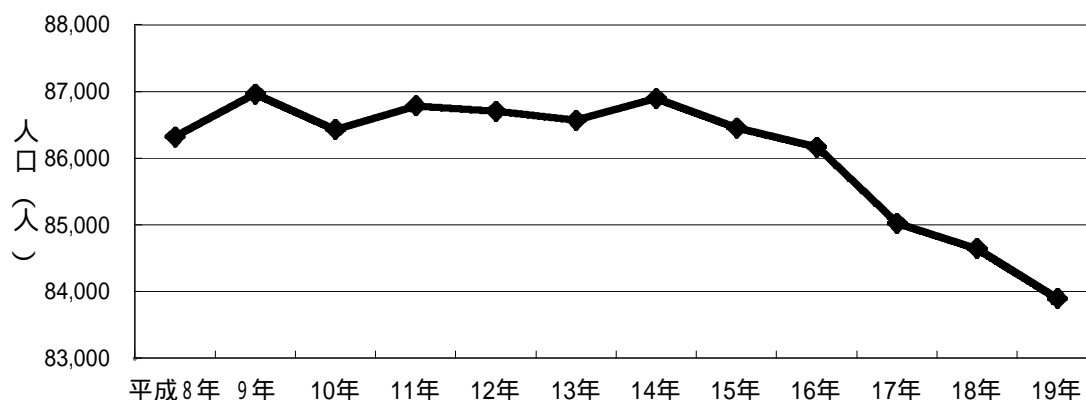
大字別では、飯島地区の人口が最も多く、次いで、外旭川、寺内地区となっている。最近5年間の人口の推移を大字別にみると、将軍野南地区の人口減少が著しい。

表10 北部地域の人口推移

大字別	平成8年	9年	10年	11年	12年	13年	14年	15年	16年	17年	18年	19年
計	86,320	86,965	86,431	86,789	86,707	86,572	86,896	86,457	86,168	85,029	84,649	83,901
寺内	10,408	10,233	10,124	10,258	10,215	10,131	10,269	10,063	9,985	10,015	9,923	9,842
外旭川	13,043	13,487	13,199	13,314	13,369	13,421	13,497	13,417	13,436	13,163	13,095	13,131
土崎港中央	5,816	5,762	5,609	5,430	5,371	5,352	5,244	5,190	5,087	4,944	4,928	4,834
土崎港東	3,039	3,005	3,036	3,020	2,937	2,905	2,887	2,859	2,897	2,971	2,985	3,038
土崎港西	1,338	1,369	1,353	1,402	1,445	1,457	1,468	1,450	1,400	1,371	1,379	1,373
土崎港南	3,744	3,676	3,695	3,582	3,509	3,458	3,411	3,378	3,363	3,201	3,184	3,107
土崎港北	6,336	6,370	6,294	6,258	6,275	6,293	6,294	6,252	6,325	6,351	6,348	6,248
土崎港その他	2,660	2,756	2,814	2,889	2,891	2,868	2,847	2,846	2,973	2,974	3,114	3,106
将軍野東	4,017	3,963	3,930	3,928	3,930	3,903	3,967	3,946	3,924	3,943	4,023	3,947
将軍野南	4,190	4,250	4,135	4,265	4,184	4,206	4,358	4,448	4,387	4,191	4,050	3,943
将軍野その他	3,436	3,623	3,594	3,606	3,630	3,663	3,708	3,735	3,764	3,681	3,645	3,606
港北	1,289	1,310	1,378	1,409	1,388	1,382	1,376	1,366	1,359	1,358	1,342	1,314
飯島	16,460	16,712	16,862	17,041	17,091	17,093	17,201	17,196	16,987	16,801	16,682	16,553
金足	4,233	4,165	4,089	4,008	3,975	3,931	3,905	3,870	3,831	3,691	3,616	3,536
下新城	4,634	4,635	4,697	4,771	4,816	4,851	4,838	4,825	4,863	4,837	4,853	4,860
上新城	1,677	1,649	1,622	1,608	1,681	1,658	1,626	1,616	1,587	1,537	1,482	1,463

各年10月1日現在

図14 北部地域の人口の推移



( 7 ) 河辺、雄和地域

河辺地域の人口は、9,898人（男4,706人、女5,192人）で総人口の3.0%を占めている。  
減少傾向が続いており、19年では10,000人を下回った。

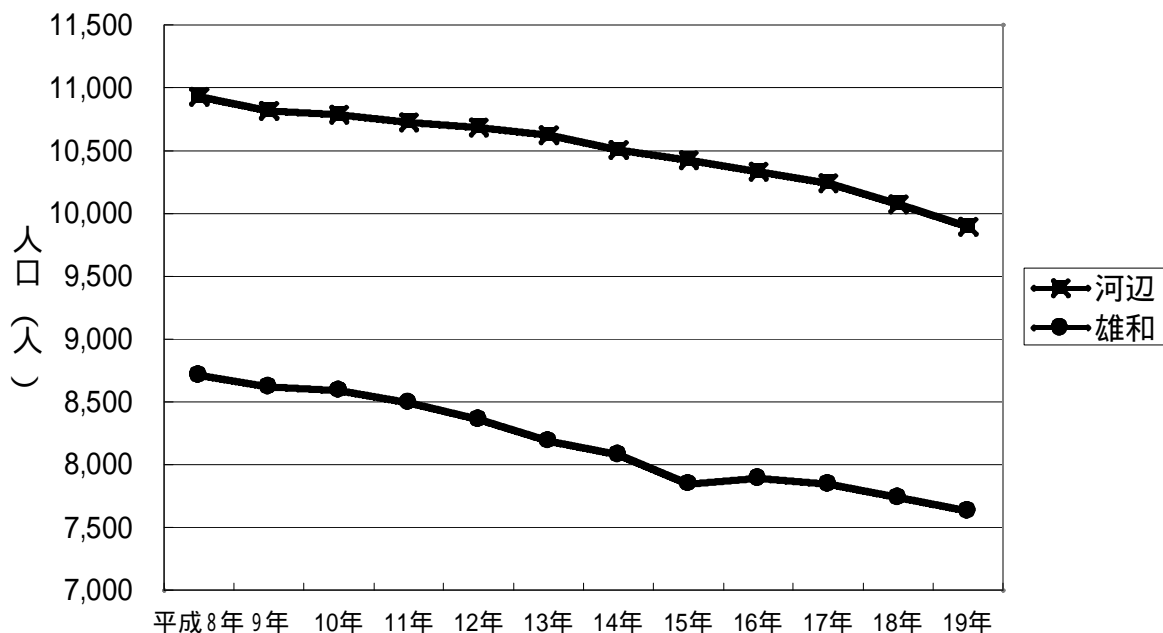
雄和地域の人口は、7,632人（男3,682人、女3,950人）で総人口の2.3%を占めている。  
平成8年以降は平成16年を除き、減少傾向が続いている。

表11 河辺、雄和地域の人口推移

地域別	平成8年	9年	10年	11年	12年	13年	14年	15年	16年	17年	18年	19年
河 辺	10,932	10,819	10,787	10,726	10,687	10,623	10,507	10,428	10,335	10,242	10,075	9,898
雄 和	8,715	8,622	8,594	8,495	8,362	8,188	8,081	7,850	7,891	7,848	7,738	7,632

各年10月1日現在

図15 河辺、雄和地域の人口の推移



#### 4 人口動態

##### (1) 社会動態

秋田市における平成18年10月1日から平成19年9月30日間の社会動態は、転入者が10,310人、転出者が12,183人で、差引1,873人の転出超過となっている。平成18年に比べ、転入者で597人の減少、転出者で442人の増加となった。

このうち県内異動をみると、他市町村からの転入者（県内転入）は3,920人、他市町村への転出者（県内転出）は2,920人で、差引1,000人の転入超過である。

また、県外異動をみると、転入者（県外転入）は6,390人、転出者（県外転出）は9,263人で、差引2,873人の転出超過である。

社会動態による人口増減の推移をみると、平成14年以降減少傾向であったが、平成19年では1,873人の減少となり、前年と比べても大きな減少となっている。

表12 社会動態の推移

年次	転入計	県内転入	県外転入	転出計	県内転出	県外転出	県内移動	県外移動	社会動態
平成8年	13,621	5,222	8,399	13,052	4,119	8,933	1,103	-534	569
9年	13,766	5,342	8,424	13,294	4,191	9,103	1,151	-679	472
10年	13,512	5,248	8,264	13,179	4,092	9,087	1,156	-823	333
11年	13,046	4,809	8,237	12,607	3,825	8,782	984	-545	439
12年	12,693	5,019	7,674	12,809	3,960	8,849	1,059	-1,175	-116
13年	12,959	4,936	8,023	12,706	3,796	8,910	1,140	-887	253
14年	12,587	4,856	7,731	12,658	3,836	8,822	1,020	-1,091	-71
15年	12,133	4,666	7,467	12,925	3,726	9,199	940	-1,732	-792
16年	12,130	4,555	7,575	12,202	3,525	8,677	1,030	-1,102	-72
17年	11,482	4,230	7,252	12,073	3,167	8,906	1,063	-1,654	-591
18年	10,907	4,122	6,785	11,741	3,045	8,696	1,077	-1,911	-834
19年	10,310	3,920	6,390	12,183	2,920	9,263	1,000	-2,873	-1,873
増減									
平成8年	-494	-389	-105	125	-74	199	-315	-304	-619
9年	145	120	25	242	72	170	48	-145	-97
10年	-254	-94	-160	-115	-99	-16	5	-144	-139
11年	-466	-439	-27	-572	-267	-305	-172	278	106
12年	-353	210	-563	202	135	67	75	-630	-555
13年	266	-83	349	-103	-164	61	81	288	369
14年	-372	-80	-292	-48	40	-88	-120	-204	-324
15年	-454	-190	-264	267	-110	377	-80	-641	-721
16年	-3	-111	108	-723	-201	-522	90	630	720
17年	-648	-325	-323	-129	-358	229	33	-552	-519
18年	-575	-108	-467	-332	-122	-210	14	-257	-243
19年	-597	-202	-395	442	-125	567	-77	-962	-1,039

各年は、前年10月1日から当該年9月30日までとする。



図16 社会動態の推移

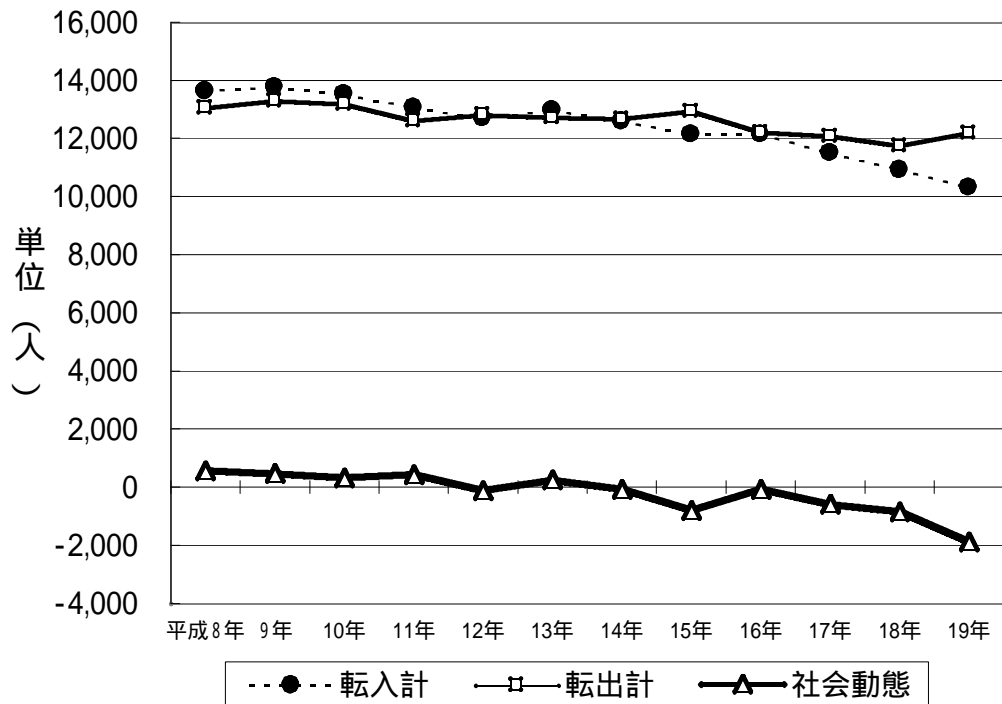
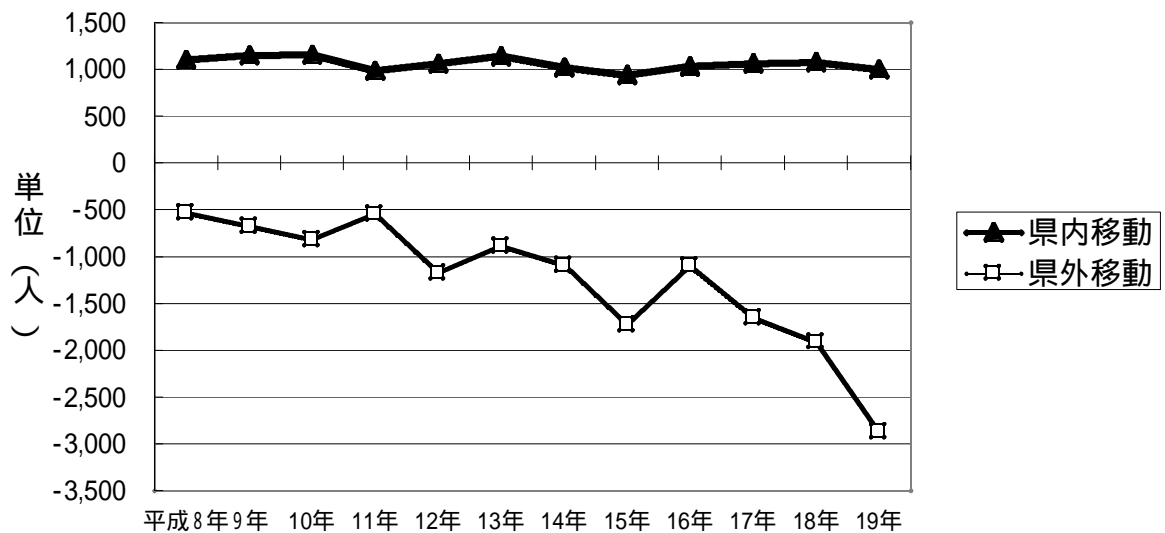


図17 県内移動・県外移動の推移



(2) 自然動態

秋田市における平成18年10月1日から平成19年9月30日間の自然動態は出生数が2,506人、死亡数が3,015人で自然動態による人口減少は509人であった

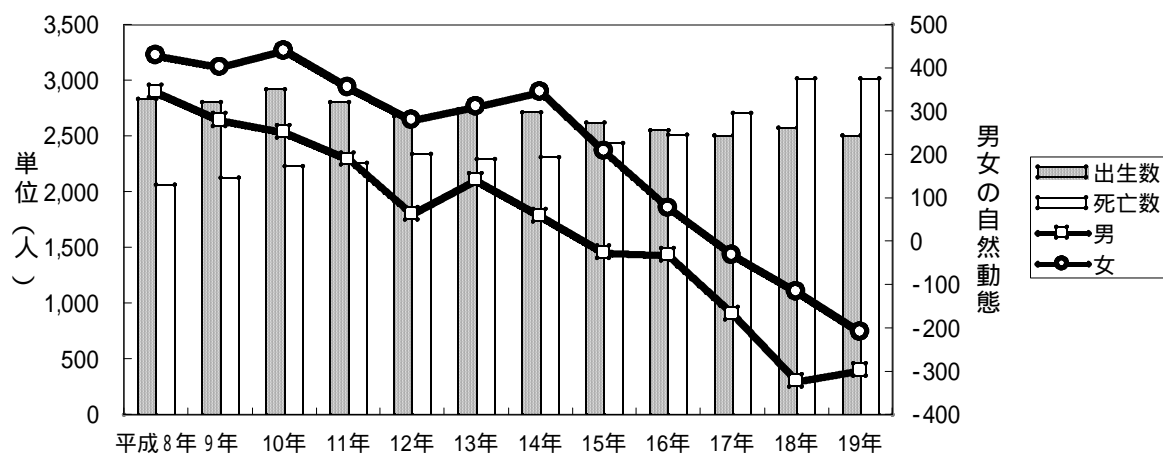
前年増加した出生数は前年と比べて67名減少している一方、死亡数については増加傾向にあるため、自然動態による人口減少は拡大している。

表13 自然動態の推移

年次	出生数			死亡数			自然動態		
	出生数	男	女	死亡数	男	女	計	男	女
平成8年	2,834	1,493	1,341	2,062	1,149	913	772	344	428
9年	2,805	1,445	1,360	2,126	1,167	959	679	278	401
10年	2,918	1,479	1,439	2,228	1,228	1,000	690	251	439
11年	2,803	1,449	1,354	2,261	1,261	1,000	542	188	354
12年	2,679	1,350	1,329	2,338	1,288	1,050	341	62	279
13年	2,743	1,402	1,341	2,293	1,262	1,031	450	140	310
14年	2,714	1,350	1,364	2,313	1,293	1,020	401	57	344
15年	2,620	1,312	1,308	2,440	1,339	1,101	180	-27	207
16年	2,551	1,307	1,244	2,508	1,340	1,168	43	-33	76
17年	2,507	1,274	1,233	2,707	1,442	1,265	-200	-168	-32
18年	2,573	1,308	1,265	3,014	1,632	1,382	-441	-324	-117
19年	2,506	1,303	1,203	3,015	1,602	1,413	-509	-299	-210
増減									
平成8年	-147	-52	-95	-90	23	-113	-57	-75	18
9年	-29	-48	19	64	18	46	-93	-66	-27
10年	113	34	79	102	61	41	11	-27	38
11年	-115	-30	-85	33	33	0	-148	-63	-85
12年	-124	-99	-25	77	27	50	-201	-126	-75
13年	64	52	12	-45	-26	-19	109	78	31
14年	-29	-52	23	20	31	-11	-49	-83	34
15年	-94	-38	-56	127	46	81	-221	-84	-137
16年	-69	-5	-64	68	1	67	-137	-6	-131
17年	-44	-33	-11	199	102	97	-243	-135	-108
18年	66	34	32	307	190	117	-241	-156	-85
19年	-67	-5	-62	1	-30	31	-68	25	-93

各年は、前年10月1日から当該年9月30日までとする。

図18 自然動態の推移



# 統計表



表1 秋田市年齢別人口(全域)

【平成17年国勢調査からの推計値】

年齢(各歳)	総数		
	計	男	女
<b>総数</b>	<b>329,452</b>	<b>155,868</b>	<b>173,584</b>
<b>0～4歳</b>	<b>12,724</b>	<b>6,508</b>	<b>6,216</b>
0	2,482	1,285	1,197
1	2,562	1,311	1,251
2	2,459	1,246	1,213
3	2,602	1,333	1,269
4	2,619	1,333	1,286
<b>5～9歳</b>	<b>14,117</b>	<b>7,202</b>	<b>6,915</b>
5	2,690	1,325	1,365
6	2,699	1,373	1,326
7	2,819	1,440	1,379
8	2,897	1,508	1,389
9	3,012	1,556	1,456
<b>10～14歳</b>	<b>15,389</b>	<b>7,912</b>	<b>7,477</b>
10	2,941	1,495	1,446
11	3,011	1,563	1,448
12	3,135	1,620	1,515
13	3,204	1,661	1,543
14	3,098	1,573	1,525
<b>15～19歳</b>	<b>16,767</b>	<b>8,605</b>	<b>8,162</b>
15	3,268	1,666	1,602
16	3,210	1,573	1,637
17	3,379	1,732	1,647
18	3,463	1,795	1,668
19	3,447	1,839	1,608
<b>20～24歳</b>	<b>17,790</b>	<b>8,895</b>	<b>8,895</b>
20	3,583	1,786	1,797
21	3,584	1,809	1,775
22	3,648	1,844	1,804
23	3,493	1,766	1,727
24	3,482	1,690	1,792
<b>25～29歳</b>	<b>18,690</b>	<b>9,037</b>	<b>9,653</b>
25	3,436	1,640	1,796
26	3,506	1,694	1,812
27	3,767	1,810	1,957
28	3,965	1,935	2,030
29	4,016	1,958	2,058
<b>30～34歳</b>	<b>22,739</b>	<b>11,296</b>	<b>11,443</b>
30	4,149	2,050	2,099
31	4,543	2,291	2,252
32	4,562	2,299	2,263
33	4,783	2,399	2,384
34	4,702	2,257	2,445
<b>35～39歳</b>	<b>21,920</b>	<b>10,792</b>	<b>11,128</b>
35	4,612	2,300	2,312
36	4,395	2,197	2,198
37	4,359	2,127	2,232
38	4,280	2,103	2,177
39	4,274	2,065	2,209
<b>40～44歳</b>	<b>20,102</b>	<b>9,680</b>	<b>10,422</b>
40	4,275	2,068	2,207
41	3,298	1,637	1,661
42	4,123	1,942	2,181
43	4,181	1,995	2,186
44	4,225	2,038	2,187
<b>45～49歳</b>	<b>21,983</b>	<b>10,537</b>	<b>11,446</b>
45	4,327	2,070	2,257
46	4,283	2,043	2,240
47	4,490	2,158	2,332
48	4,491	2,121	2,370
49	4,392	2,145	2,247
<b>50～54歳</b>	<b>23,654</b>	<b>11,464</b>	<b>12,190</b>
50	4,476	2,179	2,297
51	4,539	2,167	2,372
52	4,732	2,272	2,460
53	4,861	2,379	2,482
54	5,046	2,467	2,579

年齢(各歳)	総数		
	計	男	女
<b>55～59歳</b>	<b>28,279</b>	<b>13,615</b>	<b>14,664</b>
55	5,281	2,596	2,685
56	5,332	2,609	2,723
57	5,925	2,781	3,144
58	6,256	3,062	3,194
59	5,485	2,567	2,918
<b>60～64歳</b>	<b>21,191</b>	<b>10,174</b>	<b>11,017</b>
60	5,859	2,886	2,973
61	3,374	1,592	1,782
62	3,550	1,701	1,849
63	4,214	2,017	2,197
64	4,194	1,978	2,216
<b>65～69歳</b>	<b>19,423</b>	<b>8,882</b>	<b>10,541</b>
65	4,344	2,044	2,300
66	3,995	1,836	2,159
67	3,755	1,763	1,992
68	3,487	1,517	1,970
69	3,842	1,722	2,120
<b>70～74歳</b>	<b>19,163</b>	<b>8,335</b>	<b>10,828</b>
70	4,016	1,743	2,273
71	4,081	1,831	2,250
72	3,848	1,681	2,167
73	3,600	1,565	2,035
74	3,618	1,515	2,103
<b>75～79歳</b>	<b>16,026</b>	<b>6,484</b>	<b>9,542</b>
75	3,430	1,404	2,026
76	3,384	1,336	2,048
77	3,220	1,309	1,911
78	3,096	1,246	1,850
79	2,896	1,189	1,707
<b>80～84歳</b>	<b>11,061</b>	<b>4,059</b>	<b>7,002</b>
80	2,743	1,075	1,668
81	2,454	912	1,542
82	2,306	824	1,482
83	1,954	703	1,251
84	1,604	545	1,059
<b>85～89歳</b>	<b>5,361</b>	<b>1,581</b>	<b>3,780</b>
85	1,431	426	1,005
86	1,242	365	877
87	1,132	349	783
88	817	242	575
89	739	199	540
<b>90～94歳</b>	<b>2,108</b>	<b>532</b>	<b>1,576</b>
90	569	151	418
91	524	111	413
92	473	130	343
93	312	88	224
94	230	52	178
<b>95～99歳</b>	<b>554</b>	<b>76</b>	<b>478</b>
95	214	28	186
96	123	21	102
97	111	21	90
98	63	1	62
99	43	5	38
<b>100歳以上</b>	<b>50</b>	<b>10</b>	<b>40</b>
<b>不詳</b>	<b>361</b>	<b>192</b>	<b>169</b>
(再掲)			
15歳未満	42,230	21,622	20,608
15～64歳	213,115	104,095	109,020
65歳以上	73,746	29,959	43,787
年齢別割合(%)			
15歳未満	12.8%	13.9%	11.9%
15～64歳	64.7%	66.8%	62.8%
65歳以上	22.4%	19.2%	25.2%
平均年齢	44.9	43.1	46.5

表2 年齢別・地域別人口

【平成17年国勢調査からの推計値】

年齢(各歳)	中央地域		
	計	男	女
<b>総数</b>	<b>75,529</b>	<b>35,460</b>	<b>40,069</b>
<b>0～4歳</b>	<b>3,028</b>	<b>1,532</b>	<b>1,496</b>
0	600	322	278
1	605	281	324
2	597	308	289
3	632	328	304
4	594	293	301
<b>5～9歳</b>	<b>3,195</b>	<b>1,659</b>	<b>1,536</b>
5	650	323	327
6	603	313	290
7	608	314	294
8	698	370	328
9	636	339	297
<b>10～14歳</b>	<b>3,371</b>	<b>1,688</b>	<b>1,683</b>
10	664	313	351
11	649	338	311
12	671	336	335
13	696	347	349
14	691	354	337
<b>15～19歳</b>	<b>3,338</b>	<b>1,668</b>	<b>1,670</b>
15	666	340	326
16	673	329	344
17	702	359	343
18	668	327	341
19	629	313	316
<b>20～24歳</b>	<b>3,400</b>	<b>1,498</b>	<b>1,902</b>
20	645	289	356
21	633	271	362
22	640	284	356
23	733	335	398
24	749	319	430
<b>25～29歳</b>	<b>4,650</b>	<b>2,248</b>	<b>2,402</b>
25	875	411	464
26	906	429	477
27	908	438	470
28	939	463	476
29	1,022	507	515
<b>30～34歳</b>	<b>5,784</b>	<b>2,788</b>	<b>2,996</b>
30	1,064	501	563
31	1,170	556	614
32	1,173	583	590
33	1,183	597	586
34	1,194	551	643
<b>35～39歳</b>	<b>5,796</b>	<b>2,876</b>	<b>2,920</b>
35	1,206	608	598
36	1,131	552	579
37	1,123	558	565
38	1,197	595	602
39	1,139	563	576
<b>40～44歳</b>	<b>5,257</b>	<b>2,594</b>	<b>2,663</b>
40	1,155	578	577
41	858	430	428
42	1,059	508	551
43	1,090	538	552
44	1,095	540	555
<b>45～49歳</b>	<b>5,211</b>	<b>2,512</b>	<b>2,699</b>
45	1,079	524	555
46	1,056	515	541
47	1,073	519	554
48	1,012	465	547
49	991	489	502
<b>50～54歳</b>	<b>5,413</b>	<b>2,702</b>	<b>2,711</b>
50	1,048	522	526
51	1,062	532	530
52	1,100	531	569
53	1,103	566	537
54	1,100	551	549

年齢(各歳)	中央地域		
	計	男	女
<b>55～59歳</b>	<b>6,206</b>	<b>3,034</b>	<b>3,172</b>
55	1,160	585	575
56	1,123	561	562
57	1,312	625	687
58	1,350	659	691
59	1,261	604	657
<b>60～64歳</b>	<b>4,672</b>	<b>2,182</b>	<b>2,490</b>
60	1,285	622	663
61	732	360	372
62	810	367	443
63	925	417	508
64	920	416	504
<b>65～69歳</b>	<b>4,179</b>	<b>1,855</b>	<b>2,324</b>
65	904	440	464
66	886	387	499
67	817	368	449
68	744	295	449
69	828	365	463
<b>70～74歳</b>	<b>4,203</b>	<b>1,779</b>	<b>2,424</b>
70	898	372	526
71	887	381	506
72	874	370	504
73	766	328	438
74	778	328	450
<b>75～79歳</b>	<b>3,523</b>	<b>1,363</b>	<b>2,160</b>
75	765	309	456
76	759	280	479
77	704	275	429
78	685	267	418
79	610	232	378
<b>80～84歳</b>	<b>2,456</b>	<b>895</b>	<b>1,561</b>
80	597	225	372
81	556	198	358
82	500	184	316
83	425	157	268
84	378	131	247
<b>85～89歳</b>	<b>1,185</b>	<b>378</b>	<b>807</b>
85	336	101	235
86	263	93	170
87	259	96	163
88	172	47	125
89	155	41	114
<b>90～94歳</b>	<b>435</b>	<b>121</b>	<b>314</b>
90	112	24	88
91	111	21	90
92	105	37	68
93	66	23	43
94	41	16	25
<b>95～99歳</b>	<b>88</b>	<b>13</b>	<b>75</b>
95	37	6	31
96	23	4	19
97	13	3	10
98	9	0	9
99	6	0	6
<b>100歳以上</b>	<b>7</b>	<b>4</b>	<b>3</b>
<b>不詳</b>	<b>132</b>	<b>71</b>	<b>61</b>
(再掲)			
15歳未満	9,594	4,879	4,715
15～64歳	49,727	24,102	25,625
65歳以上	16,076	6,408	9,668
年齢別割合(%)			
15歳未満	12.7%	13.8%	11.8%
15～64歳	65.8%	68.0%	64.0%
65歳以上	21.3%	18.1%	24.1%
平均年齢	44.6	43.0	45.9

表2 年齢別・地域別人口

【平成17年国勢調査からの推計値】

年齢(各歳)	東 部 地 域		
	計	男	女
<b>総 数</b>	<b>65,344</b>	<b>31,264</b>	<b>34,080</b>
<b>0～4歳</b>	<b>2,467</b>	<b>1,262</b>	<b>1,205</b>
0	479	225	254
1	512	280	232
2	469	241	228
3	503	258	245
4	504	258	246
<b>5～9歳</b>	<b>2,537</b>	<b>1,275</b>	<b>1,262</b>
5	483	230	253
6	476	228	248
7	530	267	263
8	527	287	240
9	521	263	258
<b>10～14歳</b>	<b>2,693</b>	<b>1,395</b>	<b>1,298</b>
10	523	263	260
11	509	282	227
12	569	296	273
13	570	289	281
14	522	265	257
<b>15～19歳</b>	<b>3,240</b>	<b>1,697</b>	<b>1,543</b>
15	539	260	279
16	563	278	285
17	620	328	292
18	717	382	335
19	801	449	352
<b>20～24歳</b>	<b>5,893</b>	<b>3,331</b>	<b>2,562</b>
20	1,010	580	430
21	1,351	782	569
22	1,340	772	568
23	1,145	656	489
24	1,047	541	506
<b>25～29歳</b>	<b>4,283</b>	<b>2,056</b>	<b>2,227</b>
25	837	439	398
26	826	406	420
27	835	397	438
28	915	432	483
29	870	382	488
<b>30～34歳</b>	<b>4,420</b>	<b>2,225</b>	<b>2,195</b>
30	838	423	415
31	940	495	445
32	867	425	442
33	877	444	433
34	898	438	460
<b>35～39歳</b>	<b>3,971</b>	<b>1,950</b>	<b>2,021</b>
35	863	441	422
36	799	396	403
37	835	409	426
38	738	373	365
39	736	331	405
<b>40～44歳</b>	<b>3,515</b>	<b>1,716</b>	<b>1,799</b>
40	773	373	400
41	569	277	292
42	734	357	377
43	718	346	372
44	721	363	358
<b>45～49歳</b>	<b>3,944</b>	<b>1,876</b>	<b>2,068</b>
45	791	379	412
46	727	353	374
47	821	387	434
48	817	372	445
49	788	385	403
<b>50～54歳</b>	<b>4,496</b>	<b>2,096</b>	<b>2,400</b>
50	812	353	459
51	875	414	461
52	860	393	467
53	980	459	521
54	969	477	492

年齢(各歳)	東 部 地 域		
	計	男	女
<b>55～59歳</b>	<b>5,448</b>	<b>2,537</b>	<b>2,911</b>
55	1,011	476	535
56	1,080	521	559
57	1,111	524	587
58	1,212	566	646
59	1,034	450	584
<b>60～64歳</b>	<b>4,096</b>	<b>1,988</b>	<b>2,108</b>
60	1,182	593	589
61	651	295	356
62	696	327	369
63	771	378	393
64	796	395	401
<b>65～69歳</b>	<b>3,789</b>	<b>1,718</b>	<b>2,071</b>
65	829	377	452
66	792	361	431
67	763	341	422
68	677	307	370
69	728	332	396
<b>70～74歳</b>	<b>3,679</b>	<b>1,597</b>	<b>2,082</b>
70	805	368	437
71	745	348	397
72	730	306	424
73	715	299	416
74	684	276	408
<b>75～79歳</b>	<b>3,088</b>	<b>1,256</b>	<b>1,832</b>
75	637	247	390
76	635	254	381
77	623	246	377
78	630	269	361
79	563	240	323
<b>80～84歳</b>	<b>2,131</b>	<b>813</b>	<b>1,318</b>
80	523	216	307
81	474	194	280
82	457	159	298
83	369	136	233
84	308	108	200
<b>85～89歳</b>	<b>1,004</b>	<b>288</b>	<b>716</b>
85	265	81	184
86	230	51	179
87	201	72	129
88	153	45	108
89	155	39	116
<b>90～94歳</b>	<b>420</b>	<b>110</b>	<b>310</b>
90	120	29	91
91	90	24	66
92	93	31	62
93	66	16	50
94	51	10	41
<b>95～99歳</b>	<b>115</b>	<b>25</b>	<b>90</b>
95	42	9	33
96	29	6	23
97	25	10	15
98	11	0	11
99	8	0	8
<b>100歳以上</b>	<b>8</b>	<b>1</b>	<b>7</b>
<b>不詳</b>	<b>107</b>	<b>52</b>	<b>55</b>
(再掲)			
15歳未満	7,697	3,932	3,765
15～64歳	43,306	21,472	21,834
65歳以上	14,234	5,808	8,426
年齢別割合(%)			
15歳未満	11.8%	12.6%	11.0%
15～64歳	66.3%	68.7%	64.1%
65歳以上	21.8%	18.6%	24.7%
平均年齢	44.1	42.0	45.9

表2 年齢別・地域別人口

【平成17年国勢調査からの推計値】

年齢(各歳)	西部地域		
	計	男	女
<b>総数</b>	<b>36,933</b>	<b>17,413</b>	<b>19,520</b>
<b>0～4歳</b>	<b>1,463</b>	<b>760</b>	<b>703</b>
0	261	140	121
1	272	151	121
2	302	140	162
3	299	159	140
4	329	170	159
<b>5～9歳</b>	<b>1,729</b>	<b>870</b>	<b>859</b>
5	323	152	171
6	343	185	158
7	334	175	159
8	348	172	176
9	381	186	195
<b>10～14歳</b>	<b>1,813</b>	<b>973</b>	<b>840</b>
10	338	176	162
11	374	200	174
12	375	207	168
13	395	219	176
14	331	171	160
<b>15～19歳</b>	<b>2,004</b>	<b>1,027</b>	<b>977</b>
15	427	224	203
16	368	173	195
17	402	206	196
18	395	209	186
19	412	215	197
<b>20～24歳</b>	<b>1,611</b>	<b>703</b>	<b>908</b>
20	373	143	230
21	287	123	164
22	320	143	177
23	308	148	160
24	323	146	177
<b>25～29歳</b>	<b>1,874</b>	<b>911</b>	<b>963</b>
25	311	161	150
26	363	181	182
27	372	165	207
28	422	210	212
29	406	194	212
<b>30～34歳</b>	<b>2,489</b>	<b>1,197</b>	<b>1,292</b>
30	416	189	227
31	532	255	277
32	512	269	243
33	501	249	252
34	528	235	293
<b>35～39歳</b>	<b>2,515</b>	<b>1,265</b>	<b>1,250</b>
35	517	259	258
36	535	268	267
37	485	233	252
38	501	253	248
39	477	252	225
<b>40～44歳</b>	<b>2,242</b>	<b>1,094</b>	<b>1,148</b>
40	520	246	274
41	364	195	169
42	445	222	223
43	454	225	229
44	459	206	253
<b>45～49歳</b>	<b>2,457</b>	<b>1,188</b>	<b>1,269</b>
45	467	220	247
46	472	235	237
47	494	233	261
48	498	241	257
49	526	259	267
<b>50～54歳</b>	<b>2,574</b>	<b>1,258</b>	<b>1,316</b>
50	516	244	272
51	517	236	281
52	533	275	258
53	503	249	254
54	505	254	251

年齢(各歳)	西部地域		
	計	男	女
<b>55～59歳</b>	<b>3,127</b>	<b>1,521</b>	<b>1,606</b>
55	596	305	291
56	563	248	315
57	677	320	357
58	708	352	356
59	583	296	287
<b>60～64歳</b>	<b>2,426</b>	<b>1,146</b>	<b>1,280</b>
60	685	330	355
61	377	169	208
62	381	183	198
63	513	256	257
64	470	208	262
<b>65～69歳</b>	<b>2,342</b>	<b>1,084</b>	<b>1,258</b>
65	564	259	305
66	467	205	262
67	458	232	226
68	410	176	234
69	443	212	231
<b>70～74歳</b>	<b>2,180</b>	<b>953</b>	<b>1,227</b>
70	478	216	262
71	449	207	242
72	421	185	236
73	430	178	252
74	402	167	235
<b>75～79歳</b>	<b>1,866</b>	<b>768</b>	<b>1,098</b>
75	425	179	246
76	386	170	216
77	389	157	232
78	357	142	215
79	309	120	189
<b>80～84歳</b>	<b>1,255</b>	<b>445</b>	<b>810</b>
80	306	116	190
81	274	100	174
82	259	81	178
83	227	80	147
84	189	68	121
<b>85～89歳</b>	<b>612</b>	<b>166</b>	<b>446</b>
85	153	36	117
86	152	49	103
87	136	38	98
88	84	22	62
89	87	21	66
<b>90～94歳</b>	<b>248</b>	<b>60</b>	<b>188</b>
90	78	21	57
91	62	13	49
92	50	11	39
93	29	9	20
94	29	6	23
<b>95～99歳</b>	<b>70</b>	<b>8</b>	<b>62</b>
95	29	5	24
96	18	2	16
97	14	1	13
98	7	0	7
99	2	0	2
<b>100歳以上</b>	<b>10</b>	<b>1</b>	<b>9</b>
<b>不詳</b>	<b>26</b>	<b>15</b>	<b>11</b>
(再掲)			
15歳未満	5,005	2,603	2,402
15～64歳	23,319	11,310	12,009
65歳以上	8,583	3,485	5,098
年齢別割合(%)			
15歳未満	13.6%	14.9%	12.3%
15～64歳	63.1%	65.0%	61.5%
65歳以上	23.2%	20.0%	26.1%
平均年齢	45.1	43.3	46.7



表2 年齢別・地域別人口

【平成17年国勢調査からの推計値】

年齢(各歳)	南部地域		
	計	男	女
<b>総数</b>	<b>50,215</b>	<b>23,556</b>	<b>26,659</b>
<b>0～4歳</b>	<b>2,146</b>	<b>1,099</b>	<b>1,047</b>
0	414	212	202
1	423	208	215
2	405	218	187
3	451	243	208
4	453	218	235
<b>5～9歳</b>	<b>2,595</b>	<b>1,290</b>	<b>1,305</b>
5	482	236	246
6	495	260	235
7	491	236	255
8	523	249	274
9	604	309	295
<b>10～14歳</b>	<b>2,955</b>	<b>1,490</b>	<b>1,465</b>
10	568	298	270
11	584	290	294
12	586	300	286
13	612	314	298
14	605	288	317
<b>15～19歳</b>	<b>2,964</b>	<b>1,473</b>	<b>1,491</b>
15	637	332	305
16	636	301	335
17	574	287	287
18	582	292	290
19	535	261	274
<b>20～24歳</b>	<b>2,093</b>	<b>927</b>	<b>1,166</b>
20	492	221	271
21	382	159	223
22	401	174	227
23	398	171	227
24	420	202	218
<b>25～29歳</b>	<b>2,635</b>	<b>1,277</b>	<b>1,358</b>
25	453	197	256
26	483	226	257
27	570	271	299
28	581	299	282
29	548	284	264
<b>30～34歳</b>	<b>3,518</b>	<b>1,712</b>	<b>1,806</b>
30	625	306	319
31	678	340	338
32	684	321	363
33	777	376	401
34	754	369	385
<b>35～39歳</b>	<b>3,541</b>	<b>1,666</b>	<b>1,875</b>
35	762	362	400
36	692	329	363
37	687	300	387
38	678	340	338
39	722	335	387
<b>40～44歳</b>	<b>3,542</b>	<b>1,599</b>	<b>1,943</b>
40	680	312	368
41	594	285	309
42	742	325	417
43	763	338	425
44	763	339	424
<b>45～49歳</b>	<b>3,667</b>	<b>1,761</b>	<b>1,906</b>
45	715	351	364
46	725	329	396
47	751	378	373
48	782	370	412
49	694	333	361
<b>50～54歳</b>	<b>3,564</b>	<b>1,713</b>	<b>1,851</b>
50	705	353	352
51	686	318	368
52	748	363	385
53	704	337	367
54	721	342	379

年齢(各歳)	南部地域		
	計	男	女
<b>55～59歳</b>	<b>4,279</b>	<b>2,016</b>	<b>2,263</b>
55	820	401	419
56	803	379	424
57	898	394	504
58	954	458	496
59	804	384	420
<b>60～64歳</b>	<b>3,160</b>	<b>1,505</b>	<b>1,655</b>
60	840	402	438
61	511	238	273
62	536	264	272
63	632	290	342
64	641	311	330
<b>65～69歳</b>	<b>2,819</b>	<b>1,340</b>	<b>1,479</b>
65	642	307	335
66	562	281	281
67	567	292	275
68	517	220	297
69	531	240	291
<b>70～74歳</b>	<b>2,624</b>	<b>1,161</b>	<b>1,463</b>
70	567	252	315
71	577	253	324
72	521	228	293
73	480	226	254
74	479	202	277
<b>75～79歳</b>	<b>1,916</b>	<b>798</b>	<b>1,118</b>
75	392	176	216
76	410	171	239
77	380	164	216
78	363	144	219
79	371	143	228
<b>80～84歳</b>	<b>1,261</b>	<b>463</b>	<b>798</b>
80	299	117	182
81	297	108	189
82	250	92	158
83	223	81	142
84	192	65	127
<b>85～89歳</b>	<b>600</b>	<b>174</b>	<b>426</b>
85	192	68	124
86	114	38	76
87	127	19	108
88	80	24	56
89	87	25	62
<b>90～94歳</b>	<b>200</b>	<b>52</b>	<b>148</b>
90	54	13	41
91	46	6	40
92	46	19	27
93	25	7	18
94	29	7	22
<b>95～99歳</b>	<b>71</b>	<b>6</b>	<b>65</b>
95	27	2	25
96	16	2	14
97	17	2	15
98	10	0	10
99	1	0	1
<b>100歳以上</b>	<b>6</b>	<b>1</b>	<b>5</b>
<b>不詳</b>	<b>59</b>	<b>33</b>	<b>26</b>
(再掲)			
15歳未満	7,696	3,879	3,817
15～64歳	32,963	15,649	17,314
65歳以上	9,497	3,995	5,502
年齢別割合(%)			
15歳未満	15.3%	16.5%	14.3%
15～64歳	65.6%	66.4%	64.9%
65歳以上	18.9%	17.0%	20.6%
平均年齢	42.8	41.6	43.9

表2 年齢別・地域別人口

【平成17年国勢調査からの推計値】

年齢(各歳)	北 部 地 域		
	計	男	女
<b>総 数</b>	<b>83,901</b>	<b>39,787</b>	<b>44,114</b>
<b>0～4歳</b>	<b>3,119</b>	<b>1,602</b>	<b>1,517</b>
0	639	335	304
1	647	341	306
2	591	297	294
3	612	297	315
4	630	332	298
<b>5～9歳</b>	<b>3,473</b>	<b>1,801</b>	<b>1,672</b>
5	646	324	322
6	670	327	343
7	718	383	335
8	697	381	316
9	742	386	356
<b>10～14歳</b>	<b>3,845</b>	<b>1,995</b>	<b>1,850</b>
10	714	378	336
11	762	393	369
12	789	403	386
13	785	407	378
14	795	414	381
<b>15～19歳</b>	<b>4,392</b>	<b>2,306</b>	<b>2,086</b>
15	835	427	408
16	830	418	412
17	895	452	443
18	915	490	425
19	917	519	398
<b>20～24歳</b>	<b>3,929</b>	<b>1,995</b>	<b>1,934</b>
20	854	442	412
21	745	392	353
22	761	380	381
23	764	374	390
24	805	407	398
<b>25～29歳</b>	<b>4,487</b>	<b>2,166</b>	<b>2,321</b>
25	791	353	438
26	788	385	403
27	926	460	466
28	970	460	510
29	1,012	508	504
<b>30～34歳</b>	<b>5,658</b>	<b>2,899</b>	<b>2,759</b>
30	1,040	538	502
31	1,041	552	489
32	1,155	601	554
33	1,260	635	625
34	1,162	573	589
<b>35～39歳</b>	<b>5,301</b>	<b>2,633</b>	<b>2,668</b>
35	1,107	546	561
36	1,063	561	502
37	1,086	551	535
38	1,015	470	545
39	1,030	505	525
<b>40～44歳</b>	<b>4,736</b>	<b>2,284</b>	<b>2,452</b>
40	959	464	495
41	795	389	406
42	989	459	530
43	992	472	520
44	1,001	500	501
<b>45～49歳</b>	<b>5,578</b>	<b>2,625</b>	<b>2,953</b>
45	1,068	496	572
46	1,072	500	572
47	1,118	512	606
48	1,158	562	596
49	1,162	555	607
<b>50～54歳</b>	<b>6,145</b>	<b>2,948</b>	<b>3,197</b>
50	1,134	559	575
51	1,138	542	596
52	1,212	563	649
53	1,268	612	656
54	1,393	672	721

年齢(各歳)	北 部 地 域		
	計	男	女
<b>55～59歳</b>	<b>7,606</b>	<b>3,657</b>	<b>3,949</b>
55	1,398	681	717
56	1,421	711	710
57	1,595	747	848
58	1,706	840	866
59	1,486	678	808
<b>60～64歳</b>	<b>5,700</b>	<b>2,770</b>	<b>2,930</b>
60	1,536	762	774
61	954	463	491
62	957	480	477
63	1,132	544	588
64	1,121	521	600
<b>65～69歳</b>	<b>5,147</b>	<b>2,356</b>	<b>2,791</b>
65	1,149	535	614
66	1,084	495	589
67	948	445	503
68	902	413	489
69	1,064	468	596
<b>70～74歳</b>	<b>5,112</b>	<b>2,261</b>	<b>2,851</b>
70	1,033	442	591
71	1,137	515	622
72	1,027	473	554
73	942	416	526
74	973	415	558
<b>75～79歳</b>	<b>4,327</b>	<b>1,766</b>	<b>2,561</b>
75	939	391	548
76	915	336	579
77	858	356	502
78	808	328	480
79	807	355	452
<b>80～84歳</b>	<b>3,017</b>	<b>1,105</b>	<b>1,912</b>
80	773	304	469
81	645	243	402
82	645	232	413
83	553	200	353
84	401	126	275
<b>85～89歳</b>	<b>1,521</b>	<b>450</b>	<b>1,071</b>
85	373	108	265
86	382	103	279
87	318	98	220
88	255	80	175
89	193	61	132
<b>90～94歳</b>	<b>603</b>	<b>129</b>	<b>474</b>
90	147	43	104
91	158	30	128
92	138	20	118
93	99	24	75
94	61	12	49
<b>95～99歳</b>	<b>154</b>	<b>17</b>	<b>137</b>
95	58	4	54
96	28	5	23
97	34	4	30
98	17	1	16
99	17	3	14
<b>100歳以上</b>	<b>14</b>	<b>1</b>	<b>13</b>
<b>不詳</b>	<b>37</b>	<b>21</b>	<b>16</b>
(再掲)			
15歳未満	10,437	5,398	5,039
15～64歳	53,532	26,283	27,249
65歳以上	19,895	8,085	11,810
年齢別割合(%)			
15歳未満	12.4%	13.6%	11.4%
15～64歳	63.8%	66.1%	61.8%
65歳以上	23.7%	20.3%	26.8%
平均年齢	45.8	43.9	47.6

表2 年齢別・地域別人口

【平成17年国勢調査からの推計値】

年齢(各歳)	河 辺 地 域		
	計	男	女
<b>総数</b>	<b>9,898</b>	<b>4,706</b>	<b>5,192</b>
<b>0～4歳</b>	<b>301</b>	<b>148</b>	<b>153</b>
0	55	32	23
1	67	34	33
2	58	20	38
3	63	27	36
4	58	35	23
<b>5～9歳</b>	<b>333</b>	<b>179</b>	<b>154</b>
5	55	28	27
6	69	41	28
7	82	42	40
8	58	26	32
9	69	42	27
<b>10～14歳</b>	<b>408</b>	<b>213</b>	<b>195</b>
10	90	46	44
11	78	39	39
12	77	46	31
13	94	49	45
14	69	33	36
<b>15～19歳</b>	<b>462</b>	<b>245</b>	<b>217</b>
15	105	56	49
16	80	44	36
17	106	56	50
18	95	49	46
19	76	40	36
<b>20～24歳</b>	<b>412</b>	<b>207</b>	<b>205</b>
20	87	49	38
21	78	31	47
22	85	39	46
23	80	46	34
24	82	42	40
<b>25～29歳</b>	<b>421</b>	<b>196</b>	<b>225</b>
25	92	38	54
26	75	35	40
27	88	42	46
28	71	34	37
29	95	47	48
<b>30～34歳</b>	<b>531</b>	<b>272</b>	<b>259</b>
30	93	47	46
31	111	56	55
32	104	60	44
33	119	54	65
34	104	55	49
<b>35～39歳</b>	<b>474</b>	<b>250</b>	<b>224</b>
35	88	46	42
36	115	64	51
37	84	45	39
38	100	56	44
39	87	39	48
<b>40～44歳</b>	<b>480</b>	<b>236</b>	<b>244</b>
40	114	63	51
41	65	35	30
42	101	45	56
43	90	42	48
44	110	51	59
<b>45～49歳</b>	<b>633</b>	<b>317</b>	<b>316</b>
45	122	50	72
46	134	65	69
47	131	76	55
48	118	59	59
49	128	67	61
<b>50～54歳</b>	<b>821</b>	<b>424</b>	<b>397</b>
50	139	82	57
51	141	66	75
52	165	85	80
53	178	92	86
54	198	99	99

年齢(各歳)	河 辺 地 域		
	計	男	女
<b>55～59歳</b>	<b>881</b>	<b>456</b>	<b>425</b>
55	164	87	77
56	183	95	88
57	176	91	85
58	186	106	80
59	172	77	95
<b>60～64歳</b>	<b>645</b>	<b>323</b>	<b>322</b>
60	181	92	89
61	92	38	54
62	91	39	52
63	143	81	62
64	138	73	65
<b>65～69歳</b>	<b>649</b>	<b>305</b>	<b>344</b>
65	146	79	67
66	103	56	47
67	124	53	71
68	127	52	75
69	149	65	84
<b>70～74歳</b>	<b>771</b>	<b>329</b>	<b>442</b>
70	121	45	76
71	150	66	84
72	158	65	93
73	161	76	85
74	181	77	104
<b>75～79歳</b>	<b>722</b>	<b>296</b>	<b>426</b>
75	154	53	101
76	142	66	76
77	152	67	85
78	144	54	90
79	130	56	74
<b>80～84歳</b>	<b>546</b>	<b>197</b>	<b>349</b>
80	141	62	79
81	114	35	79
82	117	43	74
83	91	29	62
84	83	28	55
<b>85～89歳</b>	<b>252</b>	<b>74</b>	<b>178</b>
85	61	16	45
86	69	24	45
87	47	13	34
88	43	15	28
89	32	6	26
<b>90～94歳</b>	<b>123</b>	<b>34</b>	<b>89</b>
90	30	11	19
91	35	8	27
92	29	10	19
93	20	5	15
94	9	0	9
<b>95～99歳</b>	<b>31</b>	<b>4</b>	<b>27</b>
95	13	0	13
96	8	2	6
97	4	0	4
98	4	0	4
99	2	2	0
<b>100歳以上</b>	<b>2</b>	<b>1</b>	<b>1</b>
<b>不詳</b>	<b>0</b>	<b>0</b>	<b>0</b>
(再掲)			
15歳未満	1,042	540	502
15～64歳	5,760	2,926	2,834
65歳以上	3,096	1,240	1,856
年齢別割合(%)			
15歳未満	10.5%	11.5%	9.7%
15～64歳	58.2%	62.2%	54.6%
65歳以上	31.3%	26.3%	35.7%
平均年齢	49.9	47.7	52.0

表2 年齢別・地域別人口

【平成17年国勢調査からの推計値】

年齢(各歳)	雄 和 地 域		
	計	男	女
<b>総数</b>	<b>7,632</b>	<b>3,682</b>	<b>3,950</b>
<b>0～4歳</b>	<b>200</b>	<b>105</b>	<b>95</b>
0	34	19	15
1	36	16	20
2	37	22	15
3	42	21	21
4	51	27	24
<b>5～9歳</b>	<b>255</b>	<b>128</b>	<b>127</b>
5	51	32	19
6	43	19	24
7	56	23	33
8	46	23	23
9	59	31	28
<b>10～14歳</b>	<b>304</b>	<b>158</b>	<b>146</b>
10	44	21	23
11	55	21	34
12	68	32	36
13	52	36	16
14	85	48	37
<b>15～19歳</b>	<b>367</b>	<b>189</b>	<b>178</b>
15	59	27	32
16	60	30	30
17	80	44	36
18	91	46	45
19	77	42	35
<b>20～24歳</b>	<b>452</b>	<b>234</b>	<b>218</b>
20	122	62	60
21	108	51	57
22	101	52	49
23	65	36	29
24	56	33	23
<b>25～29歳</b>	<b>340</b>	<b>183</b>	<b>157</b>
25	77	41	36
26	65	32	33
27	68	37	31
28	67	37	30
29	63	36	27
<b>30～34歳</b>	<b>339</b>	<b>203</b>	<b>136</b>
30	73	46	27
31	71	37	34
32	67	40	27
33	66	44	22
34	62	36	26
<b>35～39歳</b>	<b>322</b>	<b>152</b>	<b>170</b>
35	69	38	31
36	60	27	33
37	59	31	28
38	51	16	35
39	83	40	43
<b>40～44歳</b>	<b>330</b>	<b>157</b>	<b>173</b>
40	74	32	42
41	53	26	27
42	53	26	27
43	74	34	40
44	76	39	37
<b>45～49歳</b>	<b>493</b>	<b>258</b>	<b>235</b>
45	85	50	35
46	97	46	51
47	102	53	49
48	106	52	54
49	103	57	46
<b>50～54歳</b>	<b>641</b>	<b>323</b>	<b>318</b>
50	122	66	56
51	120	59	61
52	114	62	52
53	125	64	61
54	160	72	88

年齢(各歳)	雄 和 地 域		
	計	男	女
<b>55～59歳</b>	<b>732</b>	<b>394</b>	<b>338</b>
55	132	61	71
56	159	94	65
57	156	80	76
58	140	81	59
59	145	78	67
<b>60～64歳</b>	<b>492</b>	<b>260</b>	<b>232</b>
60	150	85	65
61	57	29	28
62	79	41	38
63	98	51	47
64	108	54	54
<b>65～69歳</b>	<b>498</b>	<b>224</b>	<b>274</b>
65	110	47	63
66	101	51	50
67	78	32	46
68	110	54	56
69	99	40	59
<b>70～74歳</b>	<b>594</b>	<b>255</b>	<b>339</b>
70	114	48	66
71	136	61	75
72	117	54	63
73	106	42	64
74	121	50	71
<b>75～79歳</b>	<b>584</b>	<b>237</b>	<b>347</b>
75	118	49	69
76	137	59	78
77	114	44	70
78	109	42	67
79	106	43	63
<b>80～84歳</b>	<b>395</b>	<b>141</b>	<b>254</b>
80	104	35	69
81	94	34	60
82	78	33	45
83	66	20	46
84	53	19	34
<b>85～89歳</b>	<b>187</b>	<b>51</b>	<b>136</b>
85	51	16	35
86	32	7	25
87	44	13	31
88	30	9	21
89	30	6	24
<b>90～94歳</b>	<b>79</b>	<b>26</b>	<b>53</b>
90	28	10	18
91	22	9	13
92	12	2	10
93	7	4	3
94	10	1	9
<b>95～99歳</b>	<b>25</b>	<b>3</b>	<b>22</b>
95	8	2	6
96	1	0	1
97	4	1	3
98	5	0	5
99	7	0	7
<b>100歳以上</b>	<b>3</b>	<b>1</b>	<b>2</b>
<b>不詳</b>	<b>0</b>	<b>0</b>	<b>0</b>
(再掲)			
15歳未満	759	391	368
15～64歳	4,508	2,353	2,155
65歳以上	2,365	938	1,427
年齢別割合(%)			
15歳未満	9.9%	10.6%	9.3%
15～64歳	59.1%	63.9%	54.6%
65歳以上	31.0%	25.5%	36.1%
平均年齢	49.8	47.4	52.0



表3 年齢別・大字別人口

【平成17年国勢調査からの推計値】

年齢(各歳)	大 町			旭 北			旭 南		
	総数	男	女	総数	男	女	総数	男	女
<b>総数</b>	<b>3,019</b>	<b>1,364</b>	<b>1,655</b>	<b>680</b>	<b>340</b>	<b>340</b>	<b>2,890</b>	<b>1,246</b>	<b>1,644</b>
<b>0～4歳</b>	<b>93</b>	<b>59</b>	<b>34</b>	<b>18</b>	<b>5</b>	<b>13</b>	<b>88</b>	<b>54</b>	<b>34</b>
0	14	10	4	3	0	3	14	10	4
1	13	8	5	4	1	3	23	15	8
2	27	14	13	2	1	1	16	10	6
3	19	13	6	6	2	4	18	10	8
4	20	14	6	3	1	2	17	9	8
<b>5～9歳</b>	<b>88</b>	<b>47</b>	<b>41</b>	<b>14</b>	<b>7</b>	<b>7</b>	<b>104</b>	<b>50</b>	<b>54</b>
5	17	9	8	2	2	0	19	6	13
6	16	9	7	3	2	1	19	10	9
7	13	8	5	3	0	3	17	4	13
8	25	13	12	2	1	1	26	14	12
9	17	8	9	4	2	2	23	16	7
<b>10～14歳</b>	<b>112</b>	<b>61</b>	<b>51</b>	<b>31</b>	<b>17</b>	<b>14</b>	<b>110</b>	<b>64</b>	<b>46</b>
10	22	9	13	6	4	2	18	8	10
11	21	11	10	6	2	4	17	11	6
12	25	19	6	5	3	2	23	11	12
13	26	13	13	7	5	2	26	20	6
14	18	9	9	7	3	4	26	14	12
<b>15～19歳</b>	<b>109</b>	<b>50</b>	<b>59</b>	<b>32</b>	<b>19</b>	<b>13</b>	<b>122</b>	<b>64</b>	<b>58</b>
15	23	12	11	5	3	2	22	8	14
16	27	11	16	6	4	2	25	11	14
17	19	9	10	6	5	1	29	17	12
18	25	11	14	6	4	2	19	12	7
19	15	7	8	9	3	6	27	16	11
<b>20～24歳</b>	<b>106</b>	<b>45</b>	<b>61</b>	<b>32</b>	<b>13</b>	<b>19</b>	<b>123</b>	<b>64</b>	<b>59</b>
20	9	5	4	4	0	4	26	16	10
21	23	14	9	6	2	4	23	10	13
22	22	6	16	6	2	4	16	10	6
23	33	14	19	9	5	4	25	9	16
24	19	6	13	7	4	3	33	19	14
<b>25～29歳</b>	<b>140</b>	<b>71</b>	<b>69</b>	<b>44</b>	<b>27</b>	<b>17</b>	<b>170</b>	<b>76</b>	<b>94</b>
25	28	11	17	13	5	8	26	13	13
26	31	12	19	7	7	0	40	16	24
27	18	8	10	9	4	5	39	17	22
28	29	19	10	7	5	2	29	17	12
29	34	21	13	8	6	2	36	13	23
<b>30～34歳</b>	<b>174</b>	<b>98</b>	<b>76</b>	<b>28</b>	<b>15</b>	<b>13</b>	<b>185</b>	<b>86</b>	<b>99</b>
30	25	21	4	7	4	3	39	21	18
31	38	20	18	1	0	1	32	12	20
32	28	14	14	6	4	2	34	17	17
33	39	20	19	8	4	4	39	24	15
34	44	23	21	6	3	3	41	12	29
<b>35～39歳</b>	<b>218</b>	<b>103</b>	<b>115</b>	<b>39</b>	<b>24</b>	<b>15</b>	<b>189</b>	<b>98</b>	<b>91</b>
35	43	17	26	5	3	2	32	18	14
36	33	15	18	4	2	2	34	17	17
37	54	22	32	12	8	4	40	20	20
38	47	29	18	7	4	3	45	25	20
39	41	20	21	11	7	4	38	18	20
<b>40～44歳</b>	<b>184</b>	<b>93</b>	<b>91</b>	<b>35</b>	<b>18</b>	<b>17</b>	<b>171</b>	<b>83</b>	<b>88</b>
40	31	12	19	6	4	2	39	19	20
41	35	22	13	1	0	1	30	11	19
42	34	15	19	9	5	4	33	16	17
43	49	31	18	7	1	6	42	19	23
44	35	13	22	12	8	4	27	18	9
<b>45～49歳</b>	<b>223</b>	<b>90</b>	<b>133</b>	<b>64</b>	<b>33</b>	<b>31</b>	<b>163</b>	<b>66</b>	<b>97</b>
45	41	19	22	18	7	11	32	17	15
46	44	15	29	14	9	5	33	15	18
47	46	18	28	8	4	4	42	9	33
48	50	19	31	13	9	4	30	13	17
49	42	19	23	11	4	7	26	12	14

表3 年齢別・大字別人口

年齢(各歳)	大町			旭北			旭南		
	総数	男	女	総数	男	女	総数	男	女
<b>50～54歳</b>	<b>248</b>	<b>114</b>	<b>134</b>	<b>53</b>	<b>32</b>	<b>21</b>	<b>197</b>	<b>92</b>	<b>105</b>
50	50	15	35	6	4	2	40	20	20
51	50	25	25	11	5	6	33	15	18
52	53	25	28	8	6	2	42	14	28
53	46	25	21	12	7	5	43	26	17
54	49	24	25	16	10	6	39	17	22
<b>55～59歳</b>	<b>320</b>	<b>142</b>	<b>178</b>	<b>55</b>	<b>32</b>	<b>23</b>	<b>245</b>	<b>102</b>	<b>143</b>
55	57	33	24	9	6	3	39	16	23
56	58	22	36	6	3	3	48	25	23
57	50	20	30	16	12	4	57	20	37
58	79	34	45	12	5	7	55	27	28
59	76	33	43	12	6	6	46	14	32
<b>60～64歳</b>	<b>237</b>	<b>103</b>	<b>134</b>	<b>60</b>	<b>28</b>	<b>32</b>	<b>208</b>	<b>78</b>	<b>130</b>
60	65	31	34	17	7	10	48	16	32
61	36	17	19	12	4	8	31	14	17
62	41	12	29	15	6	9	37	12	25
63	49	23	26	5	4	1	45	16	29
64	46	20	26	11	7	4	47	20	27
<b>65～69歳</b>	<b>203</b>	<b>84</b>	<b>119</b>	<b>34</b>	<b>16</b>	<b>18</b>	<b>194</b>	<b>75</b>	<b>119</b>
65	48	18	30	6	5	1	39	14	25
66	41	22	19	11	6	5	38	14	24
67	50	21	29	6	1	5	37	15	22
68	29	11	18	4	1	3	40	13	27
69	35	12	23	7	3	4	40	19	21
<b>70～74歳</b>	<b>176</b>	<b>70</b>	<b>106</b>	<b>41</b>	<b>14</b>	<b>27</b>	<b>218</b>	<b>79</b>	<b>139</b>
70	48	24	24	8	1	7	44	14	30
71	31	9	22	6	3	3	52	18	34
72	30	12	18	10	7	3	40	18	22
73	34	11	23	11	2	9	38	15	23
74	33	14	19	6	1	5	44	14	30
<b>75～79歳</b>	<b>173</b>	<b>52</b>	<b>121</b>	<b>48</b>	<b>19</b>	<b>29</b>	<b>158</b>	<b>48</b>	<b>110</b>
75	34	11	23	11	3	8	25	10	15
76	37	10	27	14	4	10	32	14	18
77	26	10	16	7	5	2	43	9	34
78	33	10	23	10	4	6	33	8	25
79	43	11	32	6	3	3	25	7	18
<b>80～84歳</b>	<b>115</b>	<b>46</b>	<b>69</b>	<b>30</b>	<b>9</b>	<b>21</b>	<b>135</b>	<b>42</b>	<b>93</b>
80	26	10	16	9	3	6	31	11	20
81	35	13	22	5	3	2	19	2	17
82	18	8	10	5	1	4	35	15	20
83	17	9	8	6	1	5	31	8	23
84	19	6	13	5	1	4	19	6	13
<b>85～89歳</b>	<b>58</b>	<b>19</b>	<b>39</b>	<b>13</b>	<b>6</b>	<b>7</b>	<b>65</b>	<b>15</b>	<b>50</b>
<b>90～94歳</b>	<b>26</b>	<b>7</b>	<b>19</b>	<b>1</b>	<b>1</b>	<b>0</b>	<b>31</b>	<b>6</b>	<b>25</b>
<b>95～99歳</b>	<b>3</b>	<b>2</b>	<b>1</b>	<b>2</b>	<b>1</b>	<b>1</b>	<b>8</b>	<b>1</b>	<b>7</b>
<b>100歳以上</b>	<b>0</b>	<b>0</b>	<b>0</b>	<b>0</b>	<b>0</b>	<b>0</b>	<b>0</b>	<b>0</b>	<b>0</b>
<b>不詳</b>	<b>13</b>	<b>8</b>	<b>5</b>	<b>6</b>	<b>4</b>	<b>2</b>	<b>6</b>	<b>3</b>	<b>3</b>
(再掲)									
15歳未満	293	167	126	63	29	34	302	168	134
15～64歳	1,959	909	1,050	442	241	201	1,773	809	964
65歳以上	754	280	474	169	66	103	809	266	543
年齢別割合(%)									
15歳未満	9.7%	12.2%	7.6%	9.3%	8.5%	10.0%	10.4%	13.5%	8.2%
15～64歳	64.9%	66.6%	63.4%	65.0%	70.9%	59.1%	61.3%	64.9%	58.6%
65歳以上	25.0%	20.5%	28.6%	24.9%	19.4%	30.3%	28.0%	21.3%	33.0%
平均年齢	48.6	45.8	50.9	48.3	46.7	49.8	48.3	44.0	51.5

表3 年齢別・大字別人口

【平成17年国勢調査からの推計値】

年齢(各歳)	川元			川尻			山王		
	総数	男	女	総数	男	女	総数	男	女
<b>総数</b>	<b>2,286</b>	<b>1,040</b>	<b>1,246</b>	<b>5,723</b>	<b>3,034</b>	<b>2,689</b>	<b>5,542</b>	<b>2,763</b>	<b>2,779</b>
<b>0～4歳</b>	<b>102</b>	<b>58</b>	<b>44</b>	<b>249</b>	<b>116</b>	<b>133</b>	<b>315</b>	<b>142</b>	<b>173</b>
0	17	11	6	43	20	23	73	29	44
1	20	9	11	46	25	21	71	25	46
2	21	13	8	51	25	26	66	36	30
3	19	9	10	55	23	32	49	27	22
4	25	16	9	54	23	31	56	25	31
<b>5～9歳</b>	<b>105</b>	<b>60</b>	<b>45</b>	<b>276</b>	<b>137</b>	<b>139</b>	<b>271</b>	<b>137</b>	<b>134</b>
5	20	10	10	57	26	31	52	26	26
6	27	15	12	52	19	33	42	23	19
7	10	6	4	62	35	27	70	30	40
8	27	15	12	53	30	23	46	25	21
9	21	14	7	52	27	25	61	33	28
<b>10～14歳</b>	<b>103</b>	<b>48</b>	<b>55</b>	<b>278</b>	<b>149</b>	<b>129</b>	<b>207</b>	<b>101</b>	<b>106</b>
10	16	9	7	57	28	29	45	18	27
11	25	14	11	63	36	27	40	21	19
12	31	14	17	34	13	21	46	26	20
13	10	2	8	65	41	24	40	19	21
14	21	9	12	59	31	28	36	17	19
<b>15～19歳</b>	<b>76</b>	<b>36</b>	<b>40</b>	<b>284</b>	<b>134</b>	<b>150</b>	<b>190</b>	<b>95</b>	<b>95</b>
15	15	8	7	47	23	24	47	25	22
16	16	7	9	61	35	26	31	19	12
17	13	7	6	53	22	31	38	18	20
18	14	6	8	66	26	40	33	18	15
19	18	8	10	57	28	29	41	15	26
<b>20～24歳</b>	<b>97</b>	<b>43</b>	<b>54</b>	<b>173</b>	<b>84</b>	<b>89</b>	<b>277</b>	<b>120</b>	<b>157</b>
20	19	10	9	47	23	24	50	19	31
21	14	5	9	23	13	10	38	19	19
22	16	8	8	28	13	15	41	16	25
23	20	10	10	40	21	19	71	30	41
24	28	10	18	35	14	21	77	36	41
<b>25～29歳</b>	<b>156</b>	<b>73</b>	<b>83</b>	<b>314</b>	<b>158</b>	<b>156</b>	<b>441</b>	<b>223</b>	<b>218</b>
25	35	17	18	54	20	34	72	39	33
26	29	14	15	54	26	28	82	41	41
27	30	11	19	56	31	25	89	41	48
28	32	14	18	70	37	33	85	48	37
29	30	17	13	80	44	36	113	54	59
<b>30～34歳</b>	<b>194</b>	<b>92</b>	<b>102</b>	<b>496</b>	<b>266</b>	<b>230</b>	<b>560</b>	<b>277</b>	<b>283</b>
30	36	18	18	78	43	35	117	56	61
31	35	17	18	82	38	44	117	54	63
32	42	17	25	105	59	46	117	60	57
33	40	19	21	116	76	40	118	61	57
34	41	21	20	115	50	65	91	46	45
<b>35～39歳</b>	<b>187</b>	<b>82</b>	<b>105</b>	<b>504</b>	<b>305</b>	<b>199</b>	<b>586</b>	<b>277</b>	<b>309</b>
35	37	19	18	111	76	35	128	55	73
36	37	14	23	99	58	41	131	69	62
37	36	21	15	97	53	44	108	51	57
38	46	19	27	105	57	48	113	50	63
39	31	9	22	92	61	31	106	52	54
<b>40～44歳</b>	<b>143</b>	<b>65</b>	<b>78</b>	<b>454</b>	<b>277</b>	<b>177</b>	<b>511</b>	<b>264</b>	<b>247</b>
40	34	15	19	97	64	33	113	55	58
41	26	13	13	65	40	25	103	57	46
42	26	8	18	96	54	42	102	54	48
43	29	14	15	108	68	40	88	42	46
44	28	15	13	88	51	37	105	56	49
<b>45～49歳</b>	<b>120</b>	<b>52</b>	<b>68</b>	<b>426</b>	<b>245</b>	<b>181</b>	<b>423</b>	<b>239</b>	<b>184</b>
45	27	12	15	74	46	28	108	60	48
46	22	11	11	90	49	41	93	64	29
47	22	8	14	95	53	42	81	47	34
48	26	13	13	87	56	31	72	30	42
49	23	8	15	80	41	39	69	38	31



表3 年齢別・大字別人口

年齢(各歳)	川元			川尻			山王		
	総数	男	女	総数	男	女	総数	男	女
<b>50～54歳</b>	<b>175</b>	<b>76</b>	<b>99</b>	<b>431</b>	<b>259</b>	<b>172</b>	<b>410</b>	<b>238</b>	<b>172</b>
50	38	13	25	68	45	23	87	49	38
51	23	13	10	93	60	33	79	43	36
52	34	16	18	91	50	41	78	53	25
53	34	17	17	91	48	43	84	54	30
54	46	17	29	88	56	32	82	39	43
<b>55～59歳</b>	<b>180</b>	<b>100</b>	<b>80</b>	<b>505</b>	<b>287</b>	<b>218</b>	<b>394</b>	<b>224</b>	<b>170</b>
55	27	19	8	98	60	38	90	52	38
56	29	17	12	92	58	34	59	41	18
57	30	14	16	117	70	47	95	54	41
58	45	22	23	90	42	48	73	37	36
59	49	28	21	108	57	51	77	40	37
<b>60～64歳</b>	<b>107</b>	<b>44</b>	<b>63</b>	<b>360</b>	<b>229</b>	<b>131</b>	<b>234</b>	<b>111</b>	<b>123</b>
60	27	10	17	110	71	39	71	38	33
61	16	12	4	44	31	13	39	20	19
62	15	6	9	71	46	25	38	15	23
63	20	9	11	69	40	29	39	14	25
64	29	7	22	66	41	25	47	24	23
<b>65～69歳</b>	<b>131</b>	<b>60</b>	<b>71</b>	<b>275</b>	<b>118</b>	<b>157</b>	<b>207</b>	<b>102</b>	<b>105</b>
65	30	15	15	55	26	29	45	19	26
66	33	13	20	57	20	37	51	33	18
67	24	11	13	53	24	29	38	20	18
68	20	10	10	43	11	32	30	12	18
69	24	11	13	67	37	30	43	18	25
<b>70～74歳</b>	<b>148</b>	<b>63</b>	<b>85</b>	<b>240</b>	<b>106</b>	<b>134</b>	<b>205</b>	<b>85</b>	<b>120</b>
70	33	14	19	53	22	31	53	20	33
71	36	14	22	52	24	28	41	19	22
72	25	10	15	49	21	28	40	15	25
73	26	15	11	48	22	26	34	19	15
74	28	10	18	38	17	21	37	12	25
<b>75～79歳</b>	<b>121</b>	<b>41</b>	<b>80</b>	<b>178</b>	<b>65</b>	<b>113</b>	<b>154</b>	<b>68</b>	<b>86</b>
75	24	7	17	46	20	26	39	13	26
76	27	10	17	44	12	32	23	13	10
77	21	9	12	27	10	17	30	16	14
78	22	4	18	43	18	25	30	13	17
79	27	11	16	18	5	13	32	13	19
<b>80～84歳</b>	<b>76</b>	<b>29</b>	<b>47</b>	<b>170</b>	<b>62</b>	<b>108</b>	<b>92</b>	<b>38</b>	<b>54</b>
80	25	11	14	40	17	23	23	10	13
81	13	5	8	44	17	27	19	5	14
82	13	3	10	38	11	27	16	8	8
83	17	5	12	22	8	14	14	8	6
84	8	5	3	26	9	17	20	7	13
<b>85～89歳</b>	<b>48</b>	<b>15</b>	<b>33</b>	<b>78</b>	<b>26</b>	<b>52</b>	<b>28</b>	<b>9</b>	<b>19</b>
<b>90～94歳</b>	<b>12</b>	<b>3</b>	<b>9</b>	<b>21</b>	<b>6</b>	<b>15</b>	<b>16</b>	<b>4</b>	<b>12</b>
<b>95～99歳</b>	<b>5</b>	<b>0</b>	<b>5</b>	<b>3</b>	<b>2</b>	<b>1</b>	<b>1</b>	<b>0</b>	<b>1</b>
<b>100歳以上</b>	<b>0</b>	<b>0</b>	<b>0</b>	<b>0</b>	<b>0</b>	<b>0</b>	<b>0</b>	<b>0</b>	<b>0</b>
<b>不詳</b>	<b>0</b>	<b>0</b>	<b>0</b>	<b>8</b>	<b>3</b>	<b>5</b>	<b>20</b>	<b>9</b>	<b>11</b>
(再掲)									
15歳未満	310	166	144	803	402	401	793	380	413
15～64歳	1,435	663	772	3,947	2,244	1,703	4,026	2,068	1,958
65歳以上	541	211	330	965	385	580	703	306	397
年齢別割合(%)									
15歳未満	13.6%	16.0%	11.6%	14.0%	13.2%	14.9%	14.3%	13.8%	14.9%
15～64歳	62.8%	63.8%	62.0%	69.0%	74.0%	63.3%	72.6%	74.8%	70.5%
65歳以上	23.6%	20.2%	26.4%	17.0%	12.8%	21.8%	13.1%	11.4%	14.6%
平均年齢	44.8	42.7	46.7	42.9	42.4	43.5	39.8	39.9	39.8

表3 年齢別・大字別人口

【平成17年国勢調査からの推計値】

年齢(各歳)	高 陽			保 戸 野			泉		
	総 数	男	女	総 数	男	女	総 数	男	女
<b>総 数</b>	<b>1,962</b>	<b>932</b>	<b>1,030</b>	<b>6,014</b>	<b>2,691</b>	<b>3,323</b>	<b>10,509</b>	<b>4,981</b>	<b>5,528</b>
<b>0～4歳</b>	<b>80</b>	<b>39</b>	<b>41</b>	<b>206</b>	<b>102</b>	<b>104</b>	<b>471</b>	<b>235</b>	<b>236</b>
0	18	10	8	40	30	10	89	38	51
1	12	3	9	48	20	28	84	41	43
2	11	5	6	36	16	20	90	54	36
3	23	12	11	44	18	26	118	56	62
4	16	9	7	38	18	20	90	46	44
<b>5～9歳</b>	<b>72</b>	<b>46</b>	<b>26</b>	<b>268</b>	<b>131</b>	<b>137</b>	<b>580</b>	<b>306</b>	<b>274</b>
5	22	15	7	55	27	28	114	60	54
6	13	4	9	53	28	25	104	57	47
7	10	5	5	45	23	22	112	58	54
8	16	12	4	60	27	33	117	64	53
9	11	10	1	55	26	29	133	67	66
<b>10～14歳</b>	<b>72</b>	<b>37</b>	<b>35</b>	<b>257</b>	<b>128</b>	<b>129</b>	<b>612</b>	<b>287</b>	<b>325</b>
10	15	5	10	56	23	33	112	49	63
11	12	4	8	50	31	19	126	58	68
12	17	9	8	55	23	32	123	60	63
13	19	14	5	36	17	19	129	55	74
14	9	5	4	60	34	26	122	65	57
<b>15～19歳</b>	<b>81</b>	<b>46</b>	<b>35</b>	<b>302</b>	<b>159</b>	<b>143</b>	<b>552</b>	<b>272</b>	<b>280</b>
15	13	7	6	68	36	32	129	69	60
16	10	4	6	63	34	29	104	47	57
17	25	16	9	61	38	23	113	57	56
18	16	9	7	59	26	33	113	48	65
19	17	10	7	51	25	26	93	51	42
<b>20～24歳</b>	<b>93</b>	<b>34</b>	<b>59</b>	<b>230</b>	<b>90</b>	<b>140</b>	<b>414</b>	<b>204</b>	<b>210</b>
20	14	6	8	52	18	34	75	32	43
21	16	6	10	41	13	28	64	35	29
22	14	6	8	43	14	29	85	48	37
23	26	9	17	49	25	24	98	52	46
24	23	7	16	45	20	25	92	37	55
<b>25～29歳</b>	<b>155</b>	<b>65</b>	<b>90</b>	<b>315</b>	<b>141</b>	<b>174</b>	<b>626</b>	<b>299</b>	<b>327</b>
25	33	11	22	50	29	21	122	58	64
26	33	15	18	55	19	36	128	61	67
27	28	13	15	71	32	39	126	64	62
28	32	12	20	61	24	37	111	54	57
29	29	14	15	78	37	41	139	62	77
<b>30～34歳</b>	<b>195</b>	<b>92</b>	<b>103</b>	<b>377</b>	<b>166</b>	<b>211</b>	<b>825</b>	<b>405</b>	<b>420</b>
30	38	16	22	89	39	50	155	81	74
31	55	24	31	78	45	33	171	86	85
32	38	23	15	67	29	38	166	83	83
33	28	12	16	64	31	33	169	80	89
34	36	17	19	79	22	57	164	75	89
<b>35～39歳</b>	<b>168</b>	<b>83</b>	<b>85</b>	<b>424</b>	<b>186</b>	<b>238</b>	<b>914</b>	<b>441</b>	<b>473</b>
35	39	18	21	76	34	42	162	74	88
36	29	12	17	85	36	49	177	85	92
37	37	16	21	92	44	48	177	88	89
38	35	21	14	92	40	52	177	83	94
39	28	16	12	79	32	47	221	111	110
<b>40～44歳</b>	<b>152</b>	<b>78</b>	<b>74</b>	<b>437</b>	<b>213</b>	<b>224</b>	<b>872</b>	<b>434</b>	<b>438</b>
40	40	23	17	96	46	50	196	101	95
41	29	16	13	61	27	34	146	76	70
42	28	15	13	85	49	36	173	78	95
43	23	14	9	95	47	48	170	78	92
44	32	10	22	100	44	56	187	101	86
<b>45～49歳</b>	<b>117</b>	<b>56</b>	<b>61</b>	<b>352</b>	<b>165</b>	<b>187</b>	<b>798</b>	<b>359</b>	<b>439</b>
45	22	12	10	69	36	33	189	78	111
46	28	10	18	62	32	30	156	72	84
47	22	11	11	84	40	44	154	65	89
48	13	6	7	63	26	37	147	65	82
49	32	17	15	74	31	43	152	79	73

表3 年齢別・大字別人口

年齢(各歳)	高 陽			保 戸 野			泉		
	総 数	男	女	総 数	男	女	総 数	男	女
<b>50～54歳</b>	<b>117</b>	<b>65</b>	<b>52</b>	<b>432</b>	<b>205</b>	<b>227</b>	<b>707</b>	<b>353</b>	<b>354</b>
50	20	9	11	85	42	43	157	74	83
51	21	11	10	97	43	54	135	68	67
52	26	14	12	90	40	50	143	71	72
53	23	11	12	75	36	39	140	72	68
54	27	20	7	85	44	41	132	68	64
<b>55～59歳</b>	<b>135</b>	<b>71</b>	<b>64</b>	<b>450</b>	<b>206</b>	<b>244</b>	<b>693</b>	<b>338</b>	<b>355</b>
55	30	14	16	83	45	38	142	70	72
56	18	8	10	76	32	44	137	66	71
57	34	16	18	95	44	51	140	68	72
58	31	19	12	102	43	59	135	63	72
59	22	14	8	94	42	52	139	71	68
<b>60～64歳</b>	<b>90</b>	<b>40</b>	<b>50</b>	<b>376</b>	<b>168</b>	<b>208</b>	<b>585</b>	<b>256</b>	<b>329</b>
60	24	12	12	97	47	50	162	81	81
61	14	10	4	55	23	32	86	34	52
62	8	1	7	68	28	40	91	38	53
63	19	9	10	85	37	48	125	52	73
64	25	8	17	71	33	38	121	51	70
<b>65～69歳</b>	<b>110</b>	<b>47</b>	<b>63</b>	<b>358</b>	<b>156</b>	<b>202</b>	<b>508</b>	<b>237</b>	<b>271</b>
65	24	8	16	69	38	31	111	53	58
66	23	11	12	79	32	47	103	44	59
67	21	9	12	70	30	40	83	41	42
68	22	9	13	58	24	34	101	44	57
69	20	10	10	82	32	50	110	55	55
<b>70～74歳</b>	<b>125</b>	<b>52</b>	<b>73</b>	<b>404</b>	<b>177</b>	<b>227</b>	<b>530</b>	<b>235</b>	<b>295</b>
70	24	8	16	81	30	51	109	54	55
71	23	9	14	86	43	43	110	47	63
72	25	11	14	94	36	58	115	48	67
73	28	13	15	67	34	33	99	44	55
74	25	11	14	76	34	42	97	42	55
<b>75～79歳</b>	<b>110</b>	<b>41</b>	<b>69</b>	<b>376</b>	<b>135</b>	<b>241</b>	<b>387</b>	<b>171</b>	<b>216</b>
75	23	8	15	82	32	50	91	42	49
76	18	4	14	82	30	52	95	39	56
77	33	13	20	82	33	49	66	28	38
78	19	9	10	62	19	43	82	36	46
79	17	7	10	68	21	47	53	26	27
<b>80～84歳</b>	<b>60</b>	<b>30</b>	<b>30</b>	<b>271</b>	<b>100</b>	<b>171</b>	<b>240</b>	<b>89</b>	<b>151</b>
80	17	9	8	61	20	41	56	23	33
81	11	5	6	55	19	36	62	20	42
82	12	7	5	64	24	40	56	20	36
83	12	7	5	44	18	26	37	15	22
84	8	2	6	47	19	28	29	11	18
<b>85～89歳</b>	<b>20</b>	<b>7</b>	<b>13</b>	<b>114</b>	<b>42</b>	<b>72</b>	<b>112</b>	<b>28</b>	<b>84</b>
<b>90～94歳</b>	<b>8</b>	<b>3</b>	<b>5</b>	<b>52</b>	<b>14</b>	<b>38</b>	<b>52</b>	<b>19</b>	<b>33</b>
<b>95～99歳</b>	<b>2</b>	<b>0</b>	<b>2</b>	<b>8</b>	<b>2</b>	<b>6</b>	<b>10</b>	<b>0</b>	<b>10</b>
<b>100歳以上</b>	<b>0</b>	<b>0</b>	<b>0</b>	<b>1</b>	<b>1</b>	<b>0</b>	<b>1</b>	<b>0</b>	<b>1</b>
<b>不 詳</b>	<b>0</b>	<b>0</b>	<b>0</b>	<b>4</b>	<b>4</b>	<b>0</b>	<b>20</b>	<b>13</b>	<b>7</b>
(再掲)									
15歳未満	224	122	102	731	361	370	1,663	828	835
15～64歳	1,303	630	673	3,695	1,699	1,996	6,986	3,361	3,625
65歳以上	435	180	255	1,584	627	957	1,840	779	1,061
年齢別割合(%)									
15歳未満	11.4%	13.1%	9.9%	12.2%	13.4%	11.1%	15.8%	16.6%	15.1%
15～64歳	66.4%	67.6%	65.3%	61.4%	63.1%	60.1%	66.5%	67.5%	65.6%
65歳以上	22.2%	19.3%	24.8%	26.4%	23.5%	28.8%	17.7%	15.9%	19.3%
平均年齢	43.9	42.8	45.0	46.7	45.1	48.1	41.7	40.5	42.7

表3 年齢別・大字別人口

【平成17年国勢調査からの推計値】

年齢(各歳)	千 秋			中 通			南 通		
	総数	男	女	総数	男	女	総数	男	女
<b>総数</b>	<b>4,466</b>	<b>2,067</b>	<b>2,399</b>	<b>3,374</b>	<b>1,513</b>	<b>1,861</b>	<b>4,223</b>	<b>1,895</b>	<b>2,328</b>
<b>0～4歳</b>	<b>171</b>	<b>83</b>	<b>88</b>	<b>128</b>	<b>71</b>	<b>57</b>	<b>162</b>	<b>82</b>	<b>80</b>
0	29	16	13	24	14	10	34	21	13
1	37	16	21	28	14	14	25	11	14
2	37	15	22	25	12	13	30	16	14
3	32	20	12	22	14	8	43	22	21
4	36	16	20	29	17	12	30	12	18
<b>5～9歳</b>	<b>163</b>	<b>89</b>	<b>74</b>	<b>90</b>	<b>42</b>	<b>48</b>	<b>161</b>	<b>76</b>	<b>85</b>
5	23	13	10	20	6	14	39	16	23
6	37	21	16	22	13	9	27	14	13
7	23	15	8	18	9	9	30	14	16
8	45	22	23	20	9	11	36	18	18
9	35	18	17	10	5	5	29	14	15
<b>10～14歳</b>	<b>180</b>	<b>91</b>	<b>89</b>	<b>96</b>	<b>44</b>	<b>52</b>	<b>177</b>	<b>94</b>	<b>83</b>
10	31	15	16	25	9	16	35	25	10
11	29	16	13	13	9	4	42	18	24
12	33	15	18	21	9	12	27	16	11
13	44	22	22	20	11	9	39	18	21
14	43	23	20	17	6	11	34	17	17
<b>15～19歳</b>	<b>230</b>	<b>121</b>	<b>109</b>	<b>93</b>	<b>49</b>	<b>44</b>	<b>175</b>	<b>82</b>	<b>93</b>
15	38	19	19	8	7	1	40	19	21
16	41	17	24	23	14	9	36	16	20
17	41	23	18	17	7	10	34	14	20
18	62	35	27	22	11	11	27	15	12
19	48	27	21	23	10	13	38	18	20
<b>20～24歳</b>	<b>334</b>	<b>149</b>	<b>185</b>	<b>168</b>	<b>68</b>	<b>100</b>	<b>269</b>	<b>110</b>	<b>159</b>
20	65	27	38	18	9	9	48	17	31
21	89	43	46	34	3	31	43	21	22
22	69	32	37	31	13	18	50	20	30
23	70	28	42	33	18	15	68	23	45
24	41	19	22	52	25	27	60	29	31
<b>25～29歳</b>	<b>228</b>	<b>114</b>	<b>114</b>	<b>193</b>	<b>95</b>	<b>98</b>	<b>342</b>	<b>170</b>	<b>172</b>
25	49	24	25	37	16	21	79	35	44
26	44	22	22	45	19	26	67	37	30
27	38	19	19	32	18	14	65	37	28
28	49	30	19	40	18	22	73	32	41
29	48	19	29	39	24	15	58	29	29
<b>30～34歳</b>	<b>273</b>	<b>117</b>	<b>156</b>	<b>201</b>	<b>82</b>	<b>119</b>	<b>292</b>	<b>136</b>	<b>156</b>
30	47	13	34	40	17	23	53	17	36
31	56	27	29	57	26	31	51	25	26
32	47	23	24	37	12	25	63	36	27
33	55	24	31	27	9	18	60	22	38
34	68	30	38	40	18	22	65	36	29
<b>35～39歳</b>	<b>280</b>	<b>145</b>	<b>135</b>	<b>245</b>	<b>120</b>	<b>125</b>	<b>232</b>	<b>98</b>	<b>134</b>
35	60	37	23	56	24	32	48	22	26
36	55	30	25	44	23	21	47	17	30
37	47	24	23	43	21	22	45	16	29
38	72	31	41	42	23	19	48	21	27
39	46	23	23	60	29	31	44	22	22
<b>40～44歳</b>	<b>272</b>	<b>130</b>	<b>142</b>	<b>198</b>	<b>110</b>	<b>88</b>	<b>243</b>	<b>96</b>	<b>147</b>
40	61	28	33	51	34	17	32	7	25
41	30	18	12	23	14	9	48	16	32
42	59	28	31	47	28	19	39	16	23
43	63	30	33	35	17	18	52	24	28
44	59	26	33	42	17	25	72	33	39
<b>45～49歳</b>	<b>308</b>	<b>148</b>	<b>160</b>	<b>230</b>	<b>117</b>	<b>113</b>	<b>319</b>	<b>163</b>	<b>156</b>
45	50	22	28	49	22	27	66	34	32
46	55	23	32	43	27	16	67	35	32
47	72	39	33	40	22	18	64	38	26
48	75	37	38	57	26	31	59	30	29
49	56	27	29	41	20	21	63	26	37

表3 年齢別・大字別人口

年齢(各歳)	千 秋			中 通			南 通		
	総数	男	女	総数	男	女	総数	男	女
<b>50～54歳</b>	<b>375</b>	<b>177</b>	<b>198</b>	<b>249</b>	<b>109</b>	<b>140</b>	<b>278</b>	<b>147</b>	<b>131</b>
50	76	32	44	39	22	17	60	32	28
51	79	33	46	47	19	28	47	32	15
52	76	33	43	45	19	26	53	27	26
53	71	38	33	58	22	36	59	29	30
54	73	41	32	60	27	33	59	27	32
<b>55～59歳</b>	<b>409</b>	<b>207</b>	<b>202</b>	<b>311</b>	<b>143</b>	<b>168</b>	<b>333</b>	<b>154</b>	<b>179</b>
55	73	34	39	61	28	33	59	24	35
56	73	38	35	46	19	27	55	23	32
57	96	53	43	80	34	46	83	45	38
58	96	44	52	61	27	34	77	32	45
59	71	38	33	63	35	28	59	30	29
<b>60～64歳</b>	<b>271</b>	<b>130</b>	<b>141</b>	<b>232</b>	<b>114</b>	<b>118</b>	<b>254</b>	<b>114</b>	<b>140</b>
60	70	31	39	67	34	33	56	28	28
61	57	29	28	40	21	19	43	20	23
62	46	26	20	45	21	24	63	31	32
63	45	19	26	42	17	25	43	15	28
64	53	25	28	38	21	17	49	20	29
<b>65～69歳</b>	<b>228</b>	<b>100</b>	<b>128</b>	<b>193</b>	<b>78</b>	<b>115</b>	<b>199</b>	<b>90</b>	<b>109</b>
65	45	20	25	42	21	21	47	25	22
66	51	24	27	34	12	22	46	24	22
67	45	22	23	42	19	23	43	16	27
68	47	18	29	42	14	28	23	10	13
69	40	16	24	33	12	21	40	15	25
<b>70～74歳</b>	<b>208</b>	<b>82</b>	<b>126</b>	<b>227</b>	<b>80</b>	<b>147</b>	<b>211</b>	<b>88</b>	<b>123</b>
70	52	17	35	51	15	36	34	14	20
71	48	24	24	44	17	27	46	18	28
72	41	20	21	40	17	23	50	21	29
73	32	11	21	42	12	30	34	18	16
74	35	10	25	50	19	31	47	17	30
<b>75～79歳</b>	<b>245</b>	<b>97</b>	<b>148</b>	<b>200</b>	<b>81</b>	<b>119</b>	<b>210</b>	<b>88</b>	<b>122</b>
75	54	23	31	44	20	24	40	19	21
76	51	19	32	44	19	25	32	11	21
77	50	14	36	38	14	24	49	17	32
78	47	21	26	37	17	20	46	23	23
79	43	20	23	37	11	26	43	18	25
<b>80～84歳</b>	<b>170</b>	<b>50</b>	<b>120</b>	<b>164</b>	<b>64</b>	<b>100</b>	<b>181</b>	<b>55</b>	<b>126</b>
80	32	7	25	46	18	28	36	14	22
81	41	16	25	27	11	16	47	13	34
82	32	11	21	33	12	21	36	8	28
83	38	10	28	31	12	19	34	11	23
84	27	6	21	27	11	16	28	9	19
<b>85～89歳</b>	<b>80</b>	<b>19</b>	<b>61</b>	<b>96</b>	<b>31</b>	<b>65</b>	<b>127</b>	<b>39</b>	<b>88</b>
<b>90～94歳</b>	<b>23</b>	<b>9</b>	<b>14</b>	<b>43</b>	<b>13</b>	<b>30</b>	<b>46</b>	<b>12</b>	<b>34</b>
<b>95～99歳</b>	<b>1</b>	<b>0</b>	<b>1</b>	<b>11</b>	<b>0</b>	<b>11</b>	<b>10</b>	<b>0</b>	<b>10</b>
<b>100歳以上</b>	<b>0</b>	<b>0</b>	<b>0</b>	<b>1</b>	<b>1</b>	<b>0</b>	<b>1</b>	<b>1</b>	<b>0</b>
<b>不詳</b>	<b>17</b>	<b>9</b>	<b>8</b>	<b>5</b>	<b>1</b>	<b>4</b>	<b>1</b>	<b>0</b>	<b>1</b>
(再掲)									
15歳未満	514	263	251	314	157	157	500	252	248
15～64歳	2,980	1,438	1,542	2,120	1,007	1,113	2,737	1,270	1,467
65歳以上	955	357	598	935	348	587	985	373	612
年齢別割合(%)									
15歳未満	11.5%	12.7%	10.5%	9.3%	10.4%	8.4%	11.8%	13.3%	10.7%
15～64歳	66.7%	69.6%	64.3%	62.8%	66.6%	59.8%	64.8%	67.0%	63.0%
65歳以上	21.8%	17.7%	25.2%	27.9%	23.0%	31.8%	23.4%	19.7%	26.3%
平均年齢	45.0	43.1	46.6	49.1	47.0	50.8	45.5	43.6	47.1

表3 年齢別・大字別人口

【平成17年国勢調査からの推計値】

年齢(各歳)	栢山			茨島			八橋		
	総数	男	女	総数	男	女	総数	男	女
<b>総数</b>	<b>9,928</b>	<b>4,468</b>	<b>5,460</b>	<b>4,847</b>	<b>2,309</b>	<b>2,538</b>	<b>10,066</b>	<b>4,817</b>	<b>5,249</b>
<b>0～4歳</b>	<b>315</b>	<b>171</b>	<b>144</b>	<b>140</b>	<b>78</b>	<b>62</b>	<b>490</b>	<b>237</b>	<b>253</b>
0	52	29	23	30	21	9	120	63	57
1	57	38	19	34	15	19	103	40	63
2	59	29	30	30	16	14	96	46	50
3	76	42	34	23	14	9	85	46	39
4	71	33	38	23	12	11	86	42	44
<b>5～9歳</b>	<b>371</b>	<b>190</b>	<b>181</b>	<b>157</b>	<b>80</b>	<b>77</b>	<b>475</b>	<b>261</b>	<b>214</b>
5	76	37	39	30	17	13	104	53	51
6	68	35	33	31	14	17	89	49	40
7	67	32	35	28	21	7	100	54	46
8	80	41	39	46	20	26	99	59	40
9	80	45	35	22	8	14	83	46	37
<b>10～14歳</b>	<b>449</b>	<b>226</b>	<b>223</b>	<b>190</b>	<b>109</b>	<b>81</b>	<b>497</b>	<b>232</b>	<b>265</b>
10	82	42	40	33	17	16	111	52	59
11	70	38	32	40	20	20	95	49	46
12	101	51	50	46	30	16	84	37	47
13	92	44	48	36	20	16	107	46	61
14	104	51	53	35	22	13	100	48	52
<b>15～19歳</b>	<b>471</b>	<b>250</b>	<b>221</b>	<b>187</b>	<b>83</b>	<b>104</b>	<b>434</b>	<b>208</b>	<b>226</b>
15	94	47	47	33	13	20	84	44	40
16	101	51	50	38	18	20	91	41	50
17	105	54	51	47	20	27	101	52	49
18	92	54	38	37	18	19	77	34	43
19	79	44	35	32	14	18	81	37	44
<b>20～24歳</b>	<b>484</b>	<b>203</b>	<b>281</b>	<b>190</b>	<b>80</b>	<b>110</b>	<b>410</b>	<b>191</b>	<b>219</b>
20	94	40	54	44	23	21	80	44	36
21	108	40	68	30	12	18	81	35	46
22	94	48	46	42	15	27	83	33	50
23	88	35	53	34	17	17	69	39	30
24	100	40	60	40	13	27	97	40	57
<b>25～29歳</b>	<b>502</b>	<b>223</b>	<b>279</b>	<b>283</b>	<b>152</b>	<b>131</b>	<b>741</b>	<b>361</b>	<b>380</b>
25	97	40	57	47	29	18	133	64	69
26	95	49	46	54	29	25	142	62	80
27	105	41	64	61	31	30	141	71	70
28	107	45	62	57	34	23	157	74	83
29	98	48	50	64	29	35	168	90	78
<b>30～34歳</b>	<b>641</b>	<b>304</b>	<b>337</b>	<b>372</b>	<b>175</b>	<b>197</b>	<b>971</b>	<b>477</b>	<b>494</b>
30	100	48	52	69	30	39	171	77	94
31	134	59	75	65	36	29	198	87	111
32	136	61	75	76	35	41	211	110	101
33	135	69	66	77	32	45	208	114	94
34	136	67	69	85	42	43	183	89	94
<b>35～39歳</b>	<b>583</b>	<b>276</b>	<b>307</b>	<b>327</b>	<b>177</b>	<b>150</b>	<b>900</b>	<b>461</b>	<b>439</b>
35	134	63	71	73	39	34	202	109	93
36	130	62	68	72	37	35	154	75	79
37	109	56	53	51	32	19	175	86	89
38	100	42	58	64	37	27	204	113	91
39	110	53	57	67	32	35	165	78	87
<b>40～44歳</b>	<b>581</b>	<b>248</b>	<b>333</b>	<b>279</b>	<b>144</b>	<b>135</b>	<b>725</b>	<b>341</b>	<b>384</b>
40	134	62	72	53	30	23	172	78	94
41	103	41	62	42	22	20	116	57	59
42	108	41	67	72	34	38	148	67	81
43	129	56	73	59	30	29	141	67	74
44	107	48	59	53	28	25	148	72	76
<b>45～49歳</b>	<b>661</b>	<b>294</b>	<b>367</b>	<b>284</b>	<b>141</b>	<b>143</b>	<b>723</b>	<b>344</b>	<b>379</b>
45	130	66	64	60	29	31	144	64	80
46	143	63	80	64	26	38	142	64	78
47	138	61	77	48	24	24	157	80	77
48	118	47	71	47	19	28	155	69	86
49	132	57	75	65	43	22	125	67	58

表3 年齢別・大字別人口

年齢(各歳)	檜 山			茨 島			八 橋		
	総 数	男	女	総 数	男	女	総 数	男	女
<b>50～54歳</b>	<b>733</b>	<b>339</b>	<b>394</b>	<b>329</b>	<b>151</b>	<b>178</b>	<b>679</b>	<b>345</b>	<b>334</b>
50	128	61	67	59	30	29	135	74	61
51	152	66	86	65	34	31	130	65	65
52	154	67	87	67	28	39	140	68	72
53	151	70	81	71	35	36	145	76	69
54	148	75	73	67	24	43	129	62	67
<b>55～59歳</b>	<b>910</b>	<b>417</b>	<b>493</b>	<b>467</b>	<b>223</b>	<b>244</b>	<b>799</b>	<b>388</b>	<b>411</b>
55	158	71	87	80	35	45	154	78	76
56	187	93	94	78	37	41	161	79	82
57	174	74	100	91	39	52	154	62	92
58	199	94	105	111	69	42	184	101	83
59	192	85	107	107	43	64	146	68	78
<b>60～64歳</b>	<b>686</b>	<b>327</b>	<b>359</b>	<b>408</b>	<b>180</b>	<b>228</b>	<b>564</b>	<b>260</b>	<b>304</b>
60	203	88	115	99	45	54	169	83	86
61	100	48	52	60	22	38	99	55	44
62	117	61	56	64	31	33	91	33	58
63	131	68	63	103	47	56	105	47	58
64	135	62	73	82	35	47	100	42	58
<b>65～69歳</b>	<b>622</b>	<b>268</b>	<b>354</b>	<b>393</b>	<b>183</b>	<b>210</b>	<b>524</b>	<b>241</b>	<b>283</b>
65	132	74	58	92	48	44	119	56	63
66	124	47	77	91	40	51	104	45	59
67	115	52	63	78	32	46	112	55	57
68	117	38	79	66	33	33	102	47	55
69	134	57	77	66	30	36	87	38	49
<b>70～74歳</b>	<b>645</b>	<b>267</b>	<b>378</b>	<b>344</b>	<b>162</b>	<b>182</b>	<b>481</b>	<b>219</b>	<b>262</b>
70	125	53	72	79	36	43	104	50	54
71	140	56	84	76	39	37	96	41	55
72	137	60	77	75	32	43	103	42	61
73	116	40	76	66	34	32	91	38	53
74	127	58	69	48	21	27	87	48	39
<b>75～79歳</b>	<b>606</b>	<b>224</b>	<b>382</b>	<b>237</b>	<b>97</b>	<b>140</b>	<b>320</b>	<b>136</b>	<b>184</b>
75	143	51	92	43	24	19	66	26	40
76	128	43	85	59	18	41	73	34	39
77	116	43	73	59	23	36	57	31	26
78	125	53	72	36	14	22	60	18	42
79	94	34	60	40	18	22	64	27	37
<b>80～84歳</b>	<b>403</b>	<b>156</b>	<b>247</b>	<b>148</b>	<b>55</b>	<b>93</b>	<b>201</b>	<b>70</b>	<b>131</b>
80	104	35	69	35	17	18	56	20	36
81	97	38	59	37	16	21	44	15	29
82	84	36	48	32	9	23	26	11	15
83	57	24	33	24	6	18	41	15	26
84	61	23	38	20	7	13	34	9	25
<b>85～89歳</b>	<b>190</b>	<b>65</b>	<b>125</b>	<b>75</b>	<b>30</b>	<b>45</b>	<b>81</b>	<b>27</b>	<b>54</b>
<b>90～94歳</b>	<b>57</b>	<b>13</b>	<b>44</b>	<b>25</b>	<b>5</b>	<b>20</b>	<b>22</b>	<b>6</b>	<b>16</b>
<b>95～99歳</b>	<b>13</b>	<b>4</b>	<b>9</b>	<b>2</b>	<b>0</b>	<b>2</b>	<b>9</b>	<b>1</b>	<b>8</b>
<b>100歳以上</b>	<b>1</b>	<b>0</b>	<b>1</b>	<b>1</b>	<b>0</b>	<b>1</b>	<b>1</b>	<b>1</b>	<b>0</b>
<b>不 詳</b>	<b>4</b>	<b>3</b>	<b>1</b>	<b>9</b>	<b>4</b>	<b>5</b>	<b>19</b>	<b>10</b>	<b>9</b>
(再掲)									
15歳未満	1,135	587	548	487	267	220	1,462	730	732
15～64歳	6,252	2,881	3,371	3,126	1,506	1,620	6,946	3,376	3,570
65歳以上	2,537	997	1,540	1,225	532	693	1,639	701	938
年齢別割合(%)									
15歳未満	11.4%	13.1%	10.0%	10.0%	11.6%	8.7%	14.5%	15.2%	13.9%
15～64歳	63.0%	64.5%	61.7%	64.5%	65.2%	63.8%	69.0%	70.1%	68.0%
65歳以上	25.6%	22.4%	28.3%	25.5%	23.2%	27.5%	16.5%	14.7%	18.1%
平均年齢	47.0	45.2	48.6	47.5	45.9	48.9	41.5	40.6	42.3

表3 年齢別・大字別人口

【平成17年国勢調査からの推計値】

年齢(各歳)	東 通			手 形			手 形 (字)		
	総数	男	女	総数	男	女	総数	男	女
<b>総数</b>	<b>6,371</b>	<b>3,014</b>	<b>3,357</b>	<b>4,378</b>	<b>2,294</b>	<b>2,084</b>	<b>6,083</b>	<b>3,050</b>	<b>3,033</b>
<b>0～4歳</b>	<b>221</b>	<b>119</b>	<b>102</b>	<b>154</b>	<b>79</b>	<b>75</b>	<b>152</b>	<b>76</b>	<b>76</b>
0	43	27	16	31	11	20	39	17	22
1	51	27	24	26	16	10	31	20	11
2	38	17	21	34	18	16	32	16	16
3	45	24	21	42	24	18	33	13	20
4	44	24	20	21	10	11	17	10	7
<b>5～9歳</b>	<b>187</b>	<b>98</b>	<b>89</b>	<b>140</b>	<b>63</b>	<b>77</b>	<b>156</b>	<b>74</b>	<b>82</b>
5	40	20	20	30	13	17	25	11	14
6	25	10	15	27	11	16	35	17	18
7	42	24	18	27	10	17	29	14	15
8	41	24	17	28	15	13	31	18	13
9	39	20	19	28	14	14	36	14	22
<b>10～14歳</b>	<b>215</b>	<b>123</b>	<b>92</b>	<b>165</b>	<b>94</b>	<b>71</b>	<b>175</b>	<b>98</b>	<b>77</b>
10	44	26	18	34	18	16	35	17	18
11	49	28	21	30	18	12	31	21	10
12	46	23	23	31	18	13	39	28	11
13	46	32	14	34	19	15	33	16	17
14	30	14	16	36	21	15	37	16	21
<b>15～19歳</b>	<b>276</b>	<b>137</b>	<b>139</b>	<b>223</b>	<b>130</b>	<b>93</b>	<b>295</b>	<b>182</b>	<b>113</b>
15	47	22	25	29	15	14	35	17	18
16	42	24	18	34	19	15	43	25	18
17	60	30	30	40	22	18	41	23	18
18	58	26	32	45	25	20	75	41	34
19	69	35	34	75	49	26	101	76	25
<b>20～24歳</b>	<b>632</b>	<b>292</b>	<b>340</b>	<b>845</b>	<b>551</b>	<b>294</b>	<b>986</b>	<b>641</b>	<b>345</b>
20	98	39	59	140	84	56	138	90	48
21	139	65	74	208	140	68	253	165	88
22	139	64	75	199	129	70	251	168	83
23	144	73	71	158	104	54	190	128	62
24	112	51	61	140	94	46	154	90	64
<b>25～29歳</b>	<b>490</b>	<b>233</b>	<b>257</b>	<b>340</b>	<b>177</b>	<b>163</b>	<b>455</b>	<b>242</b>	<b>213</b>
25	97	51	46	97	56	41	105	65	40
26	90	49	41	74	43	31	88	43	45
27	113	60	53	64	30	34	103	53	50
28	103	40	63	63	31	32	82	45	37
29	87	33	54	42	17	25	77	36	41
<b>30～34歳</b>	<b>519</b>	<b>260</b>	<b>259</b>	<b>253</b>	<b>140</b>	<b>113</b>	<b>342</b>	<b>178</b>	<b>164</b>
30	88	36	52	43	24	19	66	41	25
31	117	65	52	51	27	24	72	41	31
32	104	44	60	51	31	20	69	35	34
33	105	56	49	54	32	22	60	30	30
34	105	59	46	54	26	28	75	31	44
<b>35～39歳</b>	<b>387</b>	<b>185</b>	<b>202</b>	<b>198</b>	<b>102</b>	<b>96</b>	<b>294</b>	<b>139</b>	<b>155</b>
35	87	44	43	49	23	26	58	29	29
36	86	38	48	41	27	14	68	28	40
37	86	48	38	36	16	20	65	31	34
38	66	32	34	27	10	17	55	29	26
39	62	23	39	45	26	19	48	22	26
<b>40～44歳</b>	<b>362</b>	<b>191</b>	<b>171</b>	<b>230</b>	<b>104</b>	<b>126</b>	<b>286</b>	<b>148</b>	<b>138</b>
40	87	48	39	50	22	28	66	32	34
41	51	24	27	40	20	20	39	22	17
42	76	49	27	44	19	25	57	26	31
43	77	36	41	49	21	28	55	30	25
44	71	34	37	47	22	25	69	38	31
<b>45～49歳</b>	<b>399</b>	<b>195</b>	<b>204</b>	<b>283</b>	<b>156</b>	<b>127</b>	<b>321</b>	<b>146</b>	<b>175</b>
45	64	23	41	56	30	26	77	37	40
46	92	46	46	49	30	19	53	22	31
47	93	46	47	54	32	22	61	21	40
48	77	40	37	67	33	34	61	32	29
49	73	40	33	57	31	26	69	34	35



表3 年齢別・大字別人口

年齢(各歳)	東 通			手 形			手 形 (字)		
	総 数	男	女	総 数	男	女	総 数	男	女
<b>50～54歳</b>	<b>386</b>	<b>196</b>	<b>190</b>	<b>255</b>	<b>133</b>	<b>122</b>	<b>302</b>	<b>136</b>	<b>166</b>
50	80	40	40	59	27	32	37	15	22
51	77	38	39	43	24	19	64	28	36
52	82	39	43	53	28	25	61	26	35
53	72	36	36	47	22	25	63	32	31
54	75	43	32	53	32	21	77	35	42
<b>55～59歳</b>	<b>458</b>	<b>224</b>	<b>234</b>	<b>250</b>	<b>135</b>	<b>115</b>	<b>400</b>	<b>181</b>	<b>219</b>
55	87	37	50	48	28	20	68	29	39
56	91	47	44	54	34	20	91	43	48
57	97	54	43	52	29	23	79	35	44
58	90	44	46	59	28	31	89	46	43
59	93	42	51	37	16	21	73	28	45
<b>60～64歳</b>	<b>369</b>	<b>160</b>	<b>209</b>	<b>193</b>	<b>95</b>	<b>98</b>	<b>329</b>	<b>154</b>	<b>175</b>
60	111	54	57	57	32	25	97	43	54
61	53	22	31	28	13	15	41	20	21
62	70	24	46	39	17	22	48	21	27
63	60	25	35	34	17	17	65	35	30
64	75	35	40	35	16	19	78	35	43
<b>65～69歳</b>	<b>358</b>	<b>154</b>	<b>204</b>	<b>215</b>	<b>82</b>	<b>133</b>	<b>374</b>	<b>152</b>	<b>222</b>
65	68	30	38	55	20	35	83	34	49
66	91	39	52	35	8	27	69	33	36
67	67	32	35	35	15	20	75	27	48
68	63	23	40	46	22	24	66	29	37
69	69	30	39	44	17	27	81	29	52
<b>70～74歳</b>	<b>392</b>	<b>167</b>	<b>225</b>	<b>218</b>	<b>89</b>	<b>129</b>	<b>440</b>	<b>184</b>	<b>256</b>
70	72	37	35	55	26	29	95	40	55
71	78	34	44	42	19	23	84	34	50
72	85	40	45	47	19	28	86	33	53
73	74	24	50	33	12	21	93	40	53
74	83	32	51	41	13	28	82	37	45
<b>75～79歳</b>	<b>348</b>	<b>136</b>	<b>212</b>	<b>201</b>	<b>71</b>	<b>130</b>	<b>360</b>	<b>147</b>	<b>213</b>
75	75	25	50	49	13	36	54	19	35
76	68	28	40	30	12	18	76	30	46
77	72	27	45	35	12	23	79	35	44
78	64	27	37	49	18	31	86	37	49
79	69	29	40	38	16	22	65	26	39
<b>80～84歳</b>	<b>222</b>	<b>98</b>	<b>124</b>	<b>137</b>	<b>56</b>	<b>81</b>	<b>264</b>	<b>118</b>	<b>146</b>
80	64	30	34	33	12	21	67	34	33
81	43	18	25	32	14	18	53	25	28
82	39	21	18	22	6	16	66	25	41
83	40	19	21	25	10	15	43	16	27
84	36	10	26	25	14	11	35	18	17
<b>85～89歳</b>	<b>85</b>	<b>26</b>	<b>59</b>	<b>46</b>	<b>21</b>	<b>25</b>	<b>86</b>	<b>30</b>	<b>56</b>
<b>90～94歳</b>	<b>33</b>	<b>9</b>	<b>24</b>	<b>26</b>	<b>12</b>	<b>14</b>	<b>41</b>	<b>15</b>	<b>26</b>
<b>95～99歳</b>	<b>9</b>	<b>2</b>	<b>7</b>	<b>2</b>	<b>1</b>	<b>1</b>	<b>6</b>	<b>1</b>	<b>5</b>
<b>100歳以上</b>	<b>0</b>	<b>0</b>	<b>0</b>	<b>0</b>	<b>0</b>	<b>0</b>	<b>0</b>	<b>0</b>	<b>0</b>
<b>不 詳</b>	<b>23</b>	<b>9</b>	<b>14</b>	<b>4</b>	<b>3</b>	<b>1</b>	<b>19</b>	<b>8</b>	<b>11</b>
(再掲)									
15歳未満	623	340	283	459	236	223	483	248	235
15～64歳	4,278	2,073	2,205	3,070	1,723	1,347	4,010	2,147	1,863
65歳以上	1,447	592	855	845	332	513	1,571	647	924
年齢別割合(%)									
15歳未満	9.8%	11.3%	8.4%	10.5%	10.3%	10.7%	7.9%	8.1%	7.7%
15～64歳	67.1%	68.8%	65.7%	70.1%	75.1%	64.6%	65.9%	70.4%	61.4%
65歳以上	23.1%	19.9%	25.9%	19.4%	14.6%	24.7%	26.2%	21.5%	30.9%
平均年齢	44.4	42.7	45.9	40.7	38.1	43.6	44.7	41.6	47.9

表3 年齢別・大字別人口

【平成17年国勢調査からの推計値】

年齢(各歳)	手形山			泉(旭川)			旭川		
	総数	男	女	総数	男	女	総数	男	女
<b>総数</b>	<b>2,176</b>	<b>976</b>	<b>1,200</b>	<b>3,097</b>	<b>1,440</b>	<b>1,657</b>	<b>2,384</b>	<b>1,128</b>	<b>1,256</b>
<b>0～4歳</b>	<b>98</b>	<b>51</b>	<b>47</b>	<b>127</b>	<b>62</b>	<b>65</b>	<b>85</b>	<b>53</b>	<b>32</b>
0	15	5	10	23	12	11	12	6	6
1	17	10	7	31	14	17	22	16	6
2	18	10	8	22	13	9	23	15	8
3	27	15	12	29	15	14	13	8	5
4	21	11	10	22	8	14	15	8	7
<b>5～9歳</b>	<b>88</b>	<b>44</b>	<b>44</b>	<b>127</b>	<b>65</b>	<b>62</b>	<b>81</b>	<b>41</b>	<b>40</b>
5	20	8	12	23	14	9	15	10	5
6	18	12	6	25	13	12	16	6	10
7	11	9	2	25	10	15	21	8	13
8	21	6	15	26	14	12	14	8	6
9	18	9	9	28	14	14	15	9	6
<b>10～14歳</b>	<b>88</b>	<b>45</b>	<b>43</b>	<b>108</b>	<b>54</b>	<b>54</b>	<b>126</b>	<b>69</b>	<b>57</b>
10	12	4	8	24	9	15	25	10	15
11	15	5	10	19	8	11	25	17	8
12	17	11	6	24	15	9	27	13	14
13	27	16	11	21	12	9	25	14	11
14	17	9	8	20	10	10	24	15	9
<b>15～19歳</b>	<b>116</b>	<b>65</b>	<b>51</b>	<b>146</b>	<b>68</b>	<b>78</b>	<b>117</b>	<b>56</b>	<b>61</b>
15	19	12	7	31	13	18	17	10	7
16	24	15	9	25	9	16	24	7	17
17	18	8	10	32	18	14	19	10	9
18	31	17	14	31	16	15	30	20	10
19	24	13	11	27	12	15	27	9	18
<b>20～24歳</b>	<b>84</b>	<b>27</b>	<b>57</b>	<b>139</b>	<b>70</b>	<b>69</b>	<b>108</b>	<b>56</b>	<b>52</b>
20	22	7	15	29	14	15	29	14	15
21	15	3	12	22	10	12	23	14	9
22	19	7	12	27	15	12	24	12	12
23	11	4	7	30	18	12	13	8	5
24	17	6	11	31	13	18	19	8	11
<b>25～29歳</b>	<b>128</b>	<b>61</b>	<b>67</b>	<b>179</b>	<b>87</b>	<b>92</b>	<b>121</b>	<b>48</b>	<b>73</b>
25	25	13	12	43	22	21	19	10	9
26	30	16	14	29	11	18	21	11	10
27	12	5	7	34	16	18	30	10	20
28	22	6	16	41	27	14	30	10	20
29	39	21	18	32	11	21	21	7	14
<b>30～34歳</b>	<b>138</b>	<b>66</b>	<b>72</b>	<b>208</b>	<b>104</b>	<b>104</b>	<b>165</b>	<b>79</b>	<b>86</b>
30	24	15	9	47	23	24	27	14	13
31	38	20	18	33	17	16	33	12	21
32	21	8	13	36	14	22	30	15	15
33	27	15	12	47	26	21	29	16	13
34	28	8	20	45	24	21	46	22	24
<b>35～39歳</b>	<b>135</b>	<b>58</b>	<b>77</b>	<b>205</b>	<b>101</b>	<b>104</b>	<b>153</b>	<b>82</b>	<b>71</b>
35	18	10	8	46	22	24	33	19	14
36	33	16	17	33	17	16	24	11	13
37	20	6	14	47	24	23	26	11	15
38	32	13	19	44	23	21	31	19	12
39	32	13	19	35	15	20	39	22	17
<b>40～44歳</b>	<b>87</b>	<b>32</b>	<b>55</b>	<b>192</b>	<b>97</b>	<b>95</b>	<b>131</b>	<b>66</b>	<b>65</b>
40	15	6	9	40	26	14	31	12	19
41	10	3	7	38	17	21	20	7	13
42	17	8	9	38	20	18	26	12	14
43	23	8	15	37	14	23	19	9	10
44	22	7	15	39	20	19	35	26	9
<b>45～49歳</b>	<b>144</b>	<b>66</b>	<b>78</b>	<b>179</b>	<b>84</b>	<b>95</b>	<b>146</b>	<b>69</b>	<b>77</b>
45	30	18	12	41	17	24	22	13	9
46	15	4	11	34	19	15	23	9	14
47	37	18	19	37	17	20	32	13	19
48	32	12	20	30	12	18	27	15	12
49	30	14	16	37	19	18	42	19	23

表3 年齢別・大字別人口

年齢(各歳)	手形山			泉(旭川)			旭川		
	総数	男	女	総数	男	女	総数	男	女
<b>50～54歳</b>	<b>166</b>	<b>69</b>	<b>97</b>	<b>216</b>	<b>100</b>	<b>116</b>	<b>176</b>	<b>68</b>	<b>108</b>
50	26	6	20	31	12	19	29	10	19
51	30	18	12	47	26	21	44	18	26
52	38	15	23	44	17	27	22	6	16
53	38	15	23	49	17	32	40	16	24
54	34	15	19	45	28	17	41	18	23
<b>55～59歳</b>	<b>227</b>	<b>88</b>	<b>139</b>	<b>258</b>	<b>116</b>	<b>142</b>	<b>225</b>	<b>109</b>	<b>116</b>
55	42	15	27	52	26	26	34	23	11
56	40	21	19	48	24	24	52	23	29
57	46	16	30	56	31	25	49	22	27
58	37	13	24	55	21	34	55	29	26
59	62	23	39	47	14	33	35	12	23
<b>60～64歳</b>	<b>201</b>	<b>96</b>	<b>105</b>	<b>209</b>	<b>92</b>	<b>117</b>	<b>203</b>	<b>95</b>	<b>108</b>
60	58	29	29	54	23	31	63	34	29
61	30	12	18	30	14	16	36	14	22
62	39	18	21	34	14	20	28	11	17
63	40	17	23	45	17	28	43	21	22
64	34	20	14	46	24	22	33	15	18
<b>65～69歳</b>	<b>192</b>	<b>90</b>	<b>102</b>	<b>238</b>	<b>106</b>	<b>132</b>	<b>186</b>	<b>93</b>	<b>93</b>
65	41	18	23	50	24	26	41	20	21
66	32	11	21	50	24	26	44	23	21
67	38	14	24	54	21	33	32	13	19
68	44	28	16	43	17	26	44	25	19
69	37	19	18	41	20	21	25	12	13
<b>70～74歳</b>	<b>115</b>	<b>47</b>	<b>68</b>	<b>228</b>	<b>97</b>	<b>131</b>	<b>157</b>	<b>73</b>	<b>84</b>
70	28	16	12	39	18	21	34	15	19
71	21	7	14	58	29	29	37	21	16
72	21	8	13	41	14	27	28	13	15
73	28	12	16	54	19	35	34	15	19
74	17	4	13	36	17	19	24	9	15
<b>75～79歳</b>	<b>80</b>	<b>37</b>	<b>43</b>	<b>167</b>	<b>73</b>	<b>94</b>	<b>105</b>	<b>44</b>	<b>61</b>
75	18	6	12	31	12	19	24	12	12
76	16	10	6	43	16	27	19	9	10
77	16	8	8	33	15	18	26	10	16
78	15	4	11	33	18	15	21	8	13
79	15	9	6	27	12	15	15	5	10
<b>80～84歳</b>	<b>54</b>	<b>25</b>	<b>29</b>	<b>110</b>	<b>47</b>	<b>63</b>	<b>53</b>	<b>17</b>	<b>36</b>
80	12	4	8	27	13	14	16	7	9
81	15	8	7	26	9	17	9	4	5
82	7	4	3	20	9	11	18	3	15
83	8	2	6	17	9	8	9	3	6
84	12	7	5	20	7	13	1	0	1
<b>85～89歳</b>	<b>24</b>	<b>5</b>	<b>19</b>	<b>51</b>	<b>14</b>	<b>37</b>	<b>35</b>	<b>8</b>	<b>27</b>
<b>90～94歳</b>	<b>10</b>	<b>4</b>	<b>6</b>	<b>7</b>	<b>1</b>	<b>6</b>	<b>10</b>	<b>2</b>	<b>8</b>
<b>95～99歳</b>	<b>0</b>	<b>0</b>	<b>0</b>	<b>3</b>	<b>2</b>	<b>1</b>	<b>1</b>	<b>0</b>	<b>1</b>
<b>100歳以上</b>	<b>0</b>	<b>0</b>	<b>0</b>	<b>0</b>	<b>0</b>	<b>0</b>	<b>0</b>	<b>0</b>	<b>0</b>
<b>不詳</b>	<b>1</b>	<b>0</b>	<b>1</b>	<b>0</b>	<b>0</b>	<b>0</b>	<b>0</b>	<b>0</b>	<b>0</b>
(再掲)									
15歳未満	274	140	134	362	181	181	292	163	129
15～64歳	1,426	628	798	1,931	919	1,012	1,545	728	817
65歳以上	475	208	267	804	340	464	547	237	310
年齢別割合(%)									
15歳未満	12.6%	14.3%	11.2%	11.7%	12.6%	10.9%	12.2%	14.5%	10.3%
15～64歳	65.5%	64.3%	66.5%	62.4%	63.8%	61.1%	64.8%	64.5%	65.0%
65歳以上	21.9%	21.4%	22.3%	25.9%	23.6%	28.0%	23.0%	21.0%	24.7%
平均年齢	45.5	44.3	46.5	46.3	44.9	47.6	45.8	44.0	47.4

表3 年齢別・大字別人口

【平成17年国勢調査からの推計値】

年齢(各歳)	新 藤 田			濁 川			添 川		
	総 数	男	女	総 数	男	女	総 数	男	女
<b>総 数</b>	<b>1,283</b>	<b>564</b>	<b>719</b>	<b>1,929</b>	<b>905</b>	<b>1,024</b>	<b>2,416</b>	<b>1,081</b>	<b>1,335</b>
<b>0～4歳</b>	<b>36</b>	<b>22</b>	<b>14</b>	<b>60</b>	<b>23</b>	<b>37</b>	<b>102</b>	<b>46</b>	<b>56</b>
0	6	3	3	11	5	6	17	8	9
1	12	8	4	18	6	12	23	12	11
2	3	3	0	13	3	10	23	12	11
3	3	1	2	6	3	3	22	10	12
4	12	7	5	12	6	6	17	4	13
<b>5～9歳</b>	<b>37</b>	<b>16</b>	<b>21</b>	<b>71</b>	<b>30</b>	<b>41</b>	<b>145</b>	<b>71</b>	<b>74</b>
5	6	1	5	17	5	12	30	11	19
6	5	2	3	14	3	11	29	16	13
7	11	6	5	10	6	4	25	13	12
8	7	3	4	18	11	7	26	12	14
9	8	4	4	12	5	7	35	19	16
<b>10～14歳</b>	<b>45</b>	<b>18</b>	<b>27</b>	<b>74</b>	<b>41</b>	<b>33</b>	<b>120</b>	<b>58</b>	<b>62</b>
10	7	4	3	15	7	8	17	8	9
11	8	4	4	12	8	4	30	14	16
12	9	4	5	21	8	13	28	12	16
13	9	2	7	6	4	2	22	11	11
14	12	4	8	20	14	6	23	13	10
<b>15～19歳</b>	<b>59</b>	<b>26</b>	<b>33</b>	<b>98</b>	<b>45</b>	<b>53</b>	<b>105</b>	<b>50</b>	<b>55</b>
15	11	5	6	19	8	11	29	14	15
16	6	2	4	22	8	14	21	7	14
17	13	6	7	23	10	13	17	10	7
18	14	7	7	15	7	8	19	9	10
19	15	6	9	19	12	7	19	10	9
<b>20～24歳</b>	<b>52</b>	<b>37</b>	<b>15</b>	<b>71</b>	<b>28</b>	<b>43</b>	<b>84</b>	<b>36</b>	<b>48</b>
20	13	8	5	13	6	7	21	8	13
21	7	5	2	16	10	6	16	10	6
22	10	8	2	8	1	7	16	8	8
23	4	3	1	18	5	13	15	3	12
24	18	13	5	16	6	10	16	7	9
<b>25～29歳</b>	<b>59</b>	<b>20</b>	<b>39</b>	<b>121</b>	<b>57</b>	<b>64</b>	<b>121</b>	<b>56</b>	<b>65</b>
25	8	6	2	25	11	14	16	4	12
26	7	1	6	16	7	9	20	10	10
27	14	6	8	17	3	14	24	10	14
28	10	1	9	34	21	13	31	22	9
29	20	6	14	29	15	14	30	10	20
<b>30～34歳</b>	<b>69</b>	<b>30</b>	<b>39</b>	<b>138</b>	<b>72</b>	<b>66</b>	<b>160</b>	<b>78</b>	<b>82</b>
30	17	7	10	31	16	15	24	14	10
31	18	10	8	29	19	10	32	13	19
32	12	6	6	38	15	23	36	19	17
33	9	2	7	16	11	5	33	16	17
34	13	5	8	24	11	13	35	16	19
<b>35～39歳</b>	<b>46</b>	<b>23</b>	<b>23</b>	<b>92</b>	<b>49</b>	<b>43</b>	<b>182</b>	<b>96</b>	<b>86</b>
35	8	3	5	13	8	5	24	14	10
36	11	8	3	26	12	14	44	21	23
37	14	9	5	19	11	8	47	28	19
38	3	0	3	22	14	8	38	18	20
39	10	3	7	12	4	8	29	15	14
<b>40～44歳</b>	<b>45</b>	<b>16</b>	<b>29</b>	<b>95</b>	<b>44</b>	<b>51</b>	<b>154</b>	<b>75</b>	<b>79</b>
40	7	3	4	20	13	7	28	13	15
41	5	2	3	15	7	8	26	15	11
42	13	5	8	15	2	13	36	20	16
43	13	4	9	23	7	16	30	13	17
44	7	2	5	22	15	7	34	14	20
<b>45～49歳</b>	<b>86</b>	<b>38</b>	<b>48</b>	<b>131</b>	<b>61</b>	<b>70</b>	<b>128</b>	<b>66</b>	<b>62</b>
45	14	7	7	24	11	13	24	13	11
46	15	4	11	27	15	12	23	11	12
47	21	9	12	30	16	14	27	12	15
48	23	10	13	26	10	16	27	14	13
49	13	8	5	24	9	15	27	16	11

表3 年齢別・大字別人口

年齢(各歳)	新 藤 田			濁 川			添 川		
	総 数	男	女	総 数	男	女	総 数	男	女
<b>50～54歳</b>	<b>102</b>	<b>44</b>	<b>58</b>	<b>160</b>	<b>68</b>	<b>92</b>	<b>149</b>	<b>65</b>	<b>84</b>
50	14	4	10	27	18	9	30	10	20
51	26	13	13	28	7	21	27	11	16
52	20	6	14	23	13	10	32	12	20
53	28	16	12	42	16	26	34	18	16
54	14	5	9	40	14	26	26	14	12
<b>55～59歳</b>	<b>133</b>	<b>54</b>	<b>79</b>	<b>237</b>	<b>114</b>	<b>123</b>	<b>212</b>	<b>100</b>	<b>112</b>
55	32	14	18	40	16	24	36	17	19
56	32	13	19	37	20	17	39	16	23
57	25	6	19	53	21	32	48	26	22
58	22	9	13	65	39	26	41	18	23
59	22	12	10	42	18	24	48	23	25
<b>60～64歳</b>	<b>97</b>	<b>49</b>	<b>48</b>	<b>183</b>	<b>87</b>	<b>96</b>	<b>155</b>	<b>72</b>	<b>83</b>
60	36	18	18	49	25	24	46	21	25
61	12	5	7	31	14	17	23	10	13
62	10	5	5	32	16	16	31	15	16
63	22	12	10	35	18	17	23	12	11
64	17	9	8	36	14	22	32	14	18
<b>65～69歳</b>	<b>84</b>	<b>39</b>	<b>45</b>	<b>127</b>	<b>71</b>	<b>56</b>	<b>139</b>	<b>69</b>	<b>70</b>
65	14	6	8	32	19	13	32	18	14
66	26	15	11	30	18	12	33	14	19
67	19	7	12	27	14	13	25	11	14
68	12	5	7	19	8	11	25	11	14
69	13	6	7	19	12	7	24	15	9
<b>70～74歳</b>	<b>103</b>	<b>43</b>	<b>60</b>	<b>111</b>	<b>55</b>	<b>56</b>	<b>134</b>	<b>61</b>	<b>73</b>
70	23	11	12	32	17	15	40	20	20
71	17	6	11	22	11	11	27	13	14
72	26	14	12	21	13	8	32	9	23
73	15	4	11	17	7	10	18	8	10
74	22	8	14	19	7	12	17	11	6
<b>75～79歳</b>	<b>96</b>	<b>46</b>	<b>50</b>	<b>72</b>	<b>33</b>	<b>39</b>	<b>119</b>	<b>43</b>	<b>76</b>
75	24	9	15	18	6	12	22	5	17
76	14	7	7	13	10	3	26	8	18
77	18	8	10	20	8	12	30	9	21
78	21	11	10	13	5	8	17	9	8
79	19	11	8	8	4	4	24	12	12
<b>80～84歳</b>	<b>59</b>	<b>24</b>	<b>35</b>	<b>51</b>	<b>13</b>	<b>38</b>	<b>78</b>	<b>23</b>	<b>55</b>
80	14	5	9	12	5	7	19	6	13
81	13	7	6	17	5	12	21	7	14
82	13	6	7	6	1	5	13	5	8
83	12	3	9	10	2	8	16	3	13
84	7	3	4	6	0	6	9	2	7
<b>85～89歳</b>	<b>34</b>	<b>7</b>	<b>27</b>	<b>25</b>	<b>10</b>	<b>15</b>	<b>65</b>	<b>6</b>	<b>59</b>
<b>90～94歳</b>	<b>27</b>	<b>8</b>	<b>19</b>	<b>8</b>	<b>2</b>	<b>6</b>	<b>44</b>	<b>8</b>	<b>36</b>
<b>95～99歳</b>	<b>13</b>	<b>4</b>	<b>9</b>	<b>2</b>	<b>1</b>	<b>1</b>	<b>18</b>	<b>2</b>	<b>16</b>
<b>100歳以上</b>	<b>1</b>	<b>0</b>	<b>1</b>	<b>1</b>	<b>0</b>	<b>1</b>	<b>2</b>	<b>0</b>	<b>2</b>
<b>不 詳</b>	<b>0</b>	<b>0</b>	<b>0</b>	<b>1</b>	<b>1</b>	<b>0</b>	<b>0</b>	<b>0</b>	<b>0</b>
(再掲)									
15歳未満	118	56	62	205	94	111	367	175	192
15～64歳	748	337	411	1,326	625	701	1,450	694	756
65歳以上	417	171	246	397	185	212	599	212	387
年齢別割合(%)									
15歳未満	9.2%	9.9%	8.6%	10.6%	10.4%	10.8%	15.2%	16.2%	14.4%
15～64歳	58.3%	59.8%	57.2%	68.7%	69.1%	68.5%	60.0%	64.2%	56.6%
65歳以上	32.5%	30.3%	34.2%	20.7%	20.5%	20.7%	24.8%	19.6%	29.0%
平均年齢	51.5	49.7	52.8	46.4	46.2	46.6	45.8	43.0	48.1

表3 年齢別・大字別人口

【平成17年国勢調査からの推計値】

年齢(各歳)	山内			仁別			広面		
	総数	男	女	総数	男	女	総数	男	女
<b>総数</b>	<b>411</b>	<b>175</b>	<b>236</b>	<b>180</b>	<b>79</b>	<b>101</b>	<b>14,048</b>	<b>6,846</b>	<b>7,202</b>
<b>0～4歳</b>	<b>1</b>	<b>1</b>	<b>0</b>	<b>4</b>	<b>1</b>	<b>3</b>	<b>587</b>	<b>290</b>	<b>297</b>
0	0	0	0	1	1	0	133	58	75
1	0	0	0	0	0	0	111	58	53
2	1	1	0	0	0	0	125	63	62
3	0	0	0	2	0	2	110	52	58
4	0	0	0	1	0	1	108	59	49
<b>5～9歳</b>	<b>3</b>	<b>2</b>	<b>1</b>	<b>5</b>	<b>2</b>	<b>3</b>	<b>547</b>	<b>288</b>	<b>259</b>
5	0	0	0	1	1	0	97	48	49
6	0	0	0	1	0	1	111	57	54
7	1	1	0	0	0	0	117	67	50
8	0	0	0	2	1	1	106	59	47
9	2	1	1	1	0	1	116	57	59
<b>10～14歳</b>	<b>6</b>	<b>6</b>	<b>0</b>	<b>7</b>	<b>5</b>	<b>2</b>	<b>572</b>	<b>295</b>	<b>277</b>
10	1	1	0	1	1	0	104	57	47
11	0	0	0	2	1	1	110	60	50
12	2	2	0	0	0	0	125	59	66
13	3	3	0	3	2	1	119	63	56
14	0	0	0	1	1	0	114	56	58
<b>15～19歳</b>	<b>18</b>	<b>8</b>	<b>10</b>	<b>7</b>	<b>2</b>	<b>5</b>	<b>629</b>	<b>325</b>	<b>304</b>
15	3	0	3	2	1	1	121	65	56
16	3	2	1	2	0	2	118	63	55
17	4	2	2	3	1	2	124	65	59
18	4	0	4	0	0	0	123	60	63
19	4	4	0	0	0	0	143	72	71
<b>20～24歳</b>	<b>12</b>	<b>4</b>	<b>8</b>	<b>5</b>	<b>3</b>	<b>2</b>	<b>1,535</b>	<b>871</b>	<b>664</b>
20	2	1	1	1	0	1	231	142	89
21	4	2	2	2	2	0	326	189	137
22	3	1	2	2	1	1	358	200	158
23	0	0	0	0	0	0	318	186	132
24	3	0	3	0	0	0	302	154	148
<b>25～29歳</b>	<b>7</b>	<b>7</b>	<b>0</b>	<b>9</b>	<b>3</b>	<b>6</b>	<b>1,113</b>	<b>553</b>	<b>560</b>
25	3	3	0	2	1	1	211	110	101
26	0	0	0	1	0	1	244	123	121
27	2	2	0	1	1	0	199	108	91
28	2	2	0	3	1	2	246	111	135
29	0	0	0	2	0	2	213	101	112
<b>30～34歳</b>	<b>7</b>	<b>4</b>	<b>3</b>	<b>5</b>	<b>2</b>	<b>3</b>	<b>1,143</b>	<b>583</b>	<b>560</b>
30	1	1	0	2	1	1	222	113	109
31	1	1	0	1	0	1	254	132	122
32	2	1	1	0	0	0	213	106	107
33	0	0	0	1	0	1	240	122	118
34	3	1	2	1	1	0	214	110	104
<b>35～39歳</b>	<b>10</b>	<b>5</b>	<b>5</b>	<b>9</b>	<b>5</b>	<b>4</b>	<b>952</b>	<b>447</b>	<b>505</b>
35	2	2	0	1	1	0	232	108	124
36	2	1	1	1	1	0	167	78	89
37	1	0	1	3	1	2	216	107	109
38	2	1	1	4	2	2	154	80	74
39	3	1	2	0	0	0	183	74	109
<b>40～44歳</b>	<b>12</b>	<b>5</b>	<b>7</b>	<b>8</b>	<b>4</b>	<b>4</b>	<b>783</b>	<b>389</b>	<b>394</b>
40	0	0	0	2	2	0	185	90	95
41	3	2	1	2	1	1	136	68	68
42	2	0	2	0	0	0	175	83	92
43	3	1	2	1	0	1	146	80	66
44	4	2	2	3	1	2	141	68	73
<b>45～49歳</b>	<b>29</b>	<b>12</b>	<b>17</b>	<b>11</b>	<b>4</b>	<b>7</b>	<b>768</b>	<b>373</b>	<b>395</b>
45	6	2	4	2	1	1	161	80	81
46	5	1	4	2	1	1	144	75	69
47	6	4	2	2	0	2	158	70	88
48	6	3	3	1	0	1	149	71	78
49	6	2	4	4	2	2	156	77	79

表3 年齢別・大字別人口

年齢(各歳)	山内			仁別			広面		
	総数	男	女	総数	男	女	総数	男	女
<b>50～54歳</b>	<b>23</b>	<b>15</b>	<b>8</b>	<b>12</b>	<b>6</b>	<b>6</b>	<b>875</b>	<b>414</b>	<b>461</b>
50	5	4	1	1	0	1	157	60	97
51	3	1	2	3	2	1	163	77	86
52	6	3	3	3	1	2	147	71	76
53	5	3	2	0	0	0	193	105	88
54	4	4	0	5	3	2	215	101	114
<b>55～59歳</b>	<b>26</b>	<b>15</b>	<b>11</b>	<b>17</b>	<b>11</b>	<b>6</b>	<b>1,036</b>	<b>478</b>	<b>558</b>
55	6	5	1	3	2	1	176	90	86
56	3	2	1	1	1	0	205	88	117
57	6	3	3	6	3	3	198	90	108
58	5	2	3	4	2	2	250	116	134
59	6	3	3	3	3	0	207	94	113
<b>60～64歳</b>	<b>25</b>	<b>7</b>	<b>18</b>	<b>16</b>	<b>8</b>	<b>8</b>	<b>810</b>	<b>387</b>	<b>423</b>
60	4	2	2	5	3	2	216	103	113
61	5	1	4	1	0	1	137	53	84
62	9	2	7	2	0	2	138	74	64
63	1	0	1	3	2	1	157	75	82
64	6	2	4	5	3	2	162	82	80
<b>65～69歳</b>	<b>33</b>	<b>15</b>	<b>18</b>	<b>18</b>	<b>8</b>	<b>10</b>	<b>760</b>	<b>339</b>	<b>421</b>
65	4	2	2	1	0	1	176	73	103
66	6	4	2	4	2	2	159	73	86
67	10	4	6	4	3	1	169	83	86
68	4	1	3	5	1	4	117	52	65
69	9	4	5	4	2	2	139	58	81
<b>70～74歳</b>	<b>40</b>	<b>19</b>	<b>21</b>	<b>17</b>	<b>6</b>	<b>11</b>	<b>734</b>	<b>330</b>	<b>404</b>
70	8	4	4	3	0	3	161	73	88
71	10	7	3	4	3	1	151	66	85
72	5	1	4	0	0	0	152	65	87
73	7	3	4	5	1	4	136	69	67
74	10	4	6	5	2	3	134	57	77
<b>75～79歳</b>	<b>53</b>	<b>18</b>	<b>35</b>	<b>11</b>	<b>2</b>	<b>9</b>	<b>616</b>	<b>246</b>	<b>370</b>
75	9	3	6	4	1	3	130	58	72
76	7	3	4	2	1	1	120	44	76
77	10	2	8	2	0	2	124	48	76
78	10	4	6	2	0	2	132	54	78
79	17	6	11	1	0	1	110	42	68
<b>80～84歳</b>	<b>52</b>	<b>18</b>	<b>34</b>	<b>8</b>	<b>3</b>	<b>5</b>	<b>357</b>	<b>149</b>	<b>208</b>
80	9	3	6	3	0	3	90	43	47
81	9	3	6	2	2	0	81	34	47
82	17	5	12	1	1	0	84	25	59
83	10	4	6	0	0	0	62	28	34
84	7	3	4	2	0	2	40	19	21
<b>85～89歳</b>	<b>31</b>	<b>7</b>	<b>24</b>	<b>8</b>	<b>3</b>	<b>5</b>	<b>156</b>	<b>58</b>	<b>98</b>
<b>90～94歳</b>	<b>11</b>	<b>5</b>	<b>6</b>	<b>1</b>	<b>1</b>	<b>0</b>	<b>36</b>	<b>9</b>	<b>27</b>
<b>95～99歳</b>	<b>11</b>	<b>2</b>	<b>9</b>	<b>1</b>	<b>0</b>	<b>1</b>	<b>4</b>	<b>1</b>	<b>3</b>
<b>100歳以上</b>	<b>1</b>	<b>0</b>	<b>1</b>	<b>1</b>	<b>0</b>	<b>1</b>	<b>1</b>	<b>1</b>	<b>0</b>
<b>不詳</b>	<b>0</b>	<b>0</b>	<b>0</b>	<b>0</b>	<b>0</b>	<b>0</b>	<b>34</b>	<b>20</b>	<b>14</b>
(再掲)									
15歳未満	10	9	1	16	8	8	1,706	873	833
15～64歳	169	82	87	99	48	51	9,644	4,820	4,824
65歳以上	232	84	148	65	23	42	2,664	1,133	1,531
年齢別割合(%)									
15歳未満	2.4%	5.1%	0.4%	8.9%	10.1%	7.9%	12.1%	12.8%	11.6%
15～64歳	41.1%	46.9%	36.9%	55.0%	60.8%	50.5%	68.7%	70.4%	67.0%
65歳以上	56.5%	48.0%	62.7%	36.1%	29.1%	41.6%	19.2%	16.8%	21.4%
平均年齢	63.5	58.6	67.2	53.1	51.3	54.4	41.9	40.2	43.4

表3 年齢別・大字別人口

【平成17年国勢調査からの推計値】

年齢(各歳)	柳田			横森			桜		
	総数	男	女	総数	男	女	総数	男	女
<b>総数</b>	<b>1,896</b>	<b>834</b>	<b>1,062</b>	<b>4,177</b>	<b>1,974</b>	<b>2,203</b>	<b>3,279</b>	<b>1,566</b>	<b>1,713</b>
<b>0～4歳</b>	<b>93</b>	<b>49</b>	<b>44</b>	<b>132</b>	<b>66</b>	<b>66</b>	<b>119</b>	<b>58</b>	<b>61</b>
0	18	7	11	19	9	10	28	14	14
1	20	12	8	27	14	13	25	12	13
2	15	8	7	28	16	12	17	6	11
3	22	10	12	28	14	14	18	11	7
4	18	12	6	30	13	17	31	15	16
<b>5～9歳</b>	<b>81</b>	<b>40</b>	<b>41</b>	<b>128</b>	<b>67</b>	<b>61</b>	<b>94</b>	<b>53</b>	<b>41</b>
5	17	8	9	24	13	11	21	14	7
6	14	6	8	19	9	10	14	8	6
7	18	7	11	29	15	14	21	11	10
8	18	12	6	25	12	13	23	11	12
9	14	7	7	31	18	13	15	9	6
<b>10～14歳</b>	<b>49</b>	<b>26</b>	<b>23</b>	<b>197</b>	<b>96</b>	<b>101</b>	<b>114</b>	<b>56</b>	<b>58</b>
10	14	9	5	31	14	17	32	17	15
11	10	6	4	28	16	12	20	11	9
12	9	5	4	48	24	24	20	10	10
13	10	2	8	45	20	25	24	9	15
14	6	4	2	45	22	23	18	9	9
<b>15～19歳</b>	<b>60</b>	<b>23</b>	<b>37</b>	<b>210</b>	<b>116</b>	<b>94</b>	<b>145</b>	<b>78</b>	<b>67</b>
15	8	2	6	35	19	16	14	6	8
16	9	4	5	34	21	13	27	14	13
17	9	2	7	47	29	18	33	20	13
18	18	6	12	49	24	25	28	20	8
19	16	9	7	45	23	22	43	18	25
<b>20～24歳</b>	<b>142</b>	<b>46</b>	<b>96</b>	<b>272</b>	<b>131</b>	<b>141</b>	<b>289</b>	<b>151</b>	<b>138</b>
20	13	7	6	50	27	23	54	29	25
21	30	7	23	62	23	39	72	40	32
22	28	7	21	56	32	24	73	40	33
23	31	16	15	52	24	28	50	25	25
24	40	9	31	52	25	27	40	17	23
<b>25～29歳</b>	<b>159</b>	<b>57</b>	<b>102</b>	<b>271</b>	<b>137</b>	<b>134</b>	<b>247</b>	<b>111</b>	<b>136</b>
25	22	9	13	45	23	22	49	19	30
26	34	14	20	44	23	21	43	20	23
27	31	6	25	55	23	32	40	18	22
28	35	10	25	69	41	28	54	23	31
29	37	18	19	58	27	31	61	31	30
<b>30～34歳</b>	<b>157</b>	<b>82</b>	<b>75</b>	<b>249</b>	<b>123</b>	<b>126</b>	<b>235</b>	<b>113</b>	<b>122</b>
30	37	21	16	54	28	26	46	18	28
31	30	10	20	53	24	29	52	29	23
32	43	27	16	49	24	25	36	15	21
33	25	13	12	41	19	22	50	23	27
34	22	11	11	52	28	24	51	28	23
<b>35～39歳</b>	<b>121</b>	<b>66</b>	<b>55</b>	<b>247</b>	<b>130</b>	<b>117</b>	<b>172</b>	<b>88</b>	<b>84</b>
35	33	17	16	57	33	24	36	18	18
36	22	12	10	54	32	22	39	25	14
37	22	11	11	49	21	28	31	12	19
38	20	12	8	49	26	23	37	18	19
39	24	14	10	38	18	20	29	15	14
<b>40～44歳</b>	<b>90</b>	<b>47</b>	<b>43</b>	<b>221</b>	<b>108</b>	<b>113</b>	<b>143</b>	<b>67</b>	<b>76</b>
40	23	12	11	54	24	30	25	5	20
41	17	10	7	34	15	19	31	16	15
42	12	7	5	38	16	22	36	20	16
43	21	11	10	48	26	22	23	13	10
44	17	7	10	47	27	20	28	13	15
<b>45～49歳</b>	<b>108</b>	<b>50</b>	<b>58</b>	<b>238</b>	<b>107</b>	<b>131</b>	<b>168</b>	<b>79</b>	<b>89</b>
45	24	12	12	44	15	29	29	16	13
46	27	12	15	45	26	19	28	12	16
47	18	7	11	56	29	27	33	15	18
48	22	8	14	48	13	35	46	20	26
49	17	11	6	45	24	21	32	16	16



表3 年齢別・大字別人口

年齢(各歳)	柳田			横森			桜		
	総数	男	女	総数	男	女	総数	男	女
<b>50～54歳</b>	<b>147</b>	<b>77</b>	<b>70</b>	<b>304</b>	<b>132</b>	<b>172</b>	<b>251</b>	<b>102</b>	<b>149</b>
50	28	14	14	52	27	25	48	23	25
51	22	9	13	64	32	32	39	15	24
52	39	22	17	55	18	37	39	11	28
53	25	12	13	66	24	42	64	29	35
54	33	20	13	67	31	36	61	24	37
<b>55～59歳</b>	<b>144</b>	<b>67</b>	<b>77</b>	<b>394</b>	<b>171</b>	<b>223</b>	<b>419</b>	<b>186</b>	<b>233</b>
55	41	17	24	67	34	33	78	31	47
56	27	15	12	74	33	41	91	41	50
57	23	11	12	82	37	45	86	40	46
58	28	14	14	94	33	61	82	36	46
59	25	10	15	77	34	43	82	38	44
<b>60～64歳</b>	<b>110</b>	<b>55</b>	<b>55</b>	<b>307</b>	<b>146</b>	<b>161</b>	<b>277</b>	<b>150</b>	<b>127</b>
60	26	11	15	87	43	44	81	46	35
61	14	7	7	40	22	18	49	20	29
62	22	9	13	54	22	32	41	23	18
63	25	19	6	65	27	38	56	33	23
64	23	9	14	61	32	29	50	28	22
<b>65～69歳</b>	<b>78</b>	<b>36</b>	<b>42</b>	<b>284</b>	<b>123</b>	<b>161</b>	<b>209</b>	<b>102</b>	<b>107</b>
65	16	7	9	61	23	38	49	29	20
66	13	5	8	54	28	26	41	18	23
67	18	10	8	58	23	35	32	15	17
68	15	6	9	54	28	26	39	12	27
69	16	8	8	57	21	36	48	28	20
<b>70～74歳</b>	<b>88</b>	<b>35</b>	<b>53</b>	<b>264</b>	<b>119</b>	<b>145</b>	<b>158</b>	<b>76</b>	<b>82</b>
70	17	6	11	61	28	33	34	15	19
71	23	11	12	45	24	21	34	19	15
72	16	5	11	55	26	29	29	15	14
73	17	7	10	51	22	29	30	16	14
74	15	6	9	52	19	33	31	11	20
<b>75～79歳</b>	<b>90</b>	<b>37</b>	<b>53</b>	<b>218</b>	<b>101</b>	<b>117</b>	<b>114</b>	<b>50</b>	<b>64</b>
75	24	10	14	46	19	27	15	7	8
76	19	10	9	44	15	29	30	14	16
77	13	2	11	44	24	20	30	13	17
78	19	8	11	44	22	22	19	9	10
79	15	7	8	40	21	19	20	7	13
<b>80～84歳</b>	<b>77</b>	<b>21</b>	<b>56</b>	<b>147</b>	<b>63</b>	<b>84</b>	<b>57</b>	<b>25</b>	<b>32</b>
80	22	5	17	38	18	20	11	6	5
81	10	3	7	47	20	27	16	12	4
82	18	6	12	33	13	20	12	4	8
83	12	5	7	14	6	8	11	3	8
84	15	2	13	15	6	9	7	0	7
<b>85～89歳</b>	<b>57</b>	<b>10</b>	<b>47</b>	<b>56</b>	<b>23</b>	<b>33</b>	<b>43</b>	<b>12</b>	<b>31</b>
<b>90～94歳</b>	<b>29</b>	<b>7</b>	<b>22</b>	<b>26</b>	<b>10</b>	<b>16</b>	<b>11</b>	<b>4</b>	<b>7</b>
<b>95～99歳</b>	<b>14</b>	<b>2</b>	<b>12</b>	<b>0</b>	<b>0</b>	<b>0</b>	<b>5</b>	<b>1</b>	<b>4</b>
<b>100歳以上</b>	<b>1</b>	<b>0</b>	<b>1</b>	<b>0</b>	<b>0</b>	<b>0</b>	<b>0</b>	<b>0</b>	<b>0</b>
<b>不詳</b>	<b>1</b>	<b>1</b>	<b>0</b>	<b>12</b>	<b>5</b>	<b>7</b>	<b>9</b>	<b>4</b>	<b>5</b>
(再掲)									
15歳未満	223	115	108	457	229	228	327	167	160
15～64歳	1,238	570	668	2,713	1,301	1,412	2,346	1,125	1,221
65歳以上	434	148	286	995	439	556	597	270	327
年齢別割合(%)									
15歳未満	11.8%	13.8%	10.2%	10.9%	11.6%	10.3%	10.0%	10.7%	9.3%
15～64歳	65.3%	68.3%	62.9%	65.0%	65.9%	64.1%	71.5%	71.8%	71.3%
65歳以上	22.9%	17.9%	26.9%	24.1%	22.5%	25.6%	18.5%	17.5%	19.4%
平均年齢	45.2	43.1	46.8	46.0	44.7	47.2	44.5	43.5	45.4

表3 年齢別・大字別人口

【平成17年国勢調査からの推計値】

年齢(各歳)	桜 力 丘			桜 台			大 平 台		
	総 数	男	女	総 数	男	女	総 数	男	女
<b>総 数</b>	<b>2,400</b>	<b>1,135</b>	<b>1,265</b>	<b>962</b>	<b>462</b>	<b>500</b>	<b>1,276</b>	<b>603</b>	<b>673</b>
<b>0～4歳</b>	<b>122</b>	<b>69</b>	<b>53</b>	<b>86</b>	<b>49</b>	<b>37</b>	<b>92</b>	<b>43</b>	<b>49</b>
0	18	10	8	10	5	5	14	9	5
1	30	19	11	17	9	8	18	9	9
2	20	11	9	15	6	9	15	8	7
3	20	13	7	18	11	7	22	7	15
4	34	16	18	26	18	8	23	10	13
<b>5～9歳</b>	<b>160</b>	<b>81</b>	<b>79</b>	<b>119</b>	<b>68</b>	<b>51</b>	<b>151</b>	<b>70</b>	<b>81</b>
5	26	12	14	21	12	9	25	12	13
6	31	17	14	21	10	11	31	15	16
7	43	19	24	27	13	14	35	15	20
8	32	18	14	28	18	10	25	13	12
9	28	15	13	22	15	7	35	15	20
<b>10～14歳</b>	<b>160</b>	<b>77</b>	<b>83</b>	<b>125</b>	<b>57</b>	<b>68</b>	<b>135</b>	<b>71</b>	<b>64</b>
10	35	16	19	28	12	16	29	15	14
11	33	19	14	30	12	18	27	16	11
12	31	14	17	22	10	12	24	15	9
13	27	14	13	24	12	12	38	16	22
14	34	14	20	21	11	10	17	9	8
<b>15～19歳</b>	<b>164</b>	<b>76</b>	<b>88</b>	<b>77</b>	<b>33</b>	<b>44</b>	<b>86</b>	<b>37</b>	<b>49</b>
15	39	16	23	15	4	11	15	8	7
16	35	18	17	17	8	9	23	8	15
17	25	12	13	19	7	12	16	10	6
18	34	14	20	13	7	6	16	6	10
19	31	16	15	13	7	6	16	5	11
<b>20～24歳</b>	<b>117</b>	<b>49</b>	<b>68</b>	<b>18</b>	<b>10</b>	<b>8</b>	<b>23</b>	<b>10</b>	<b>13</b>
20	28	12	16	2	2	0	9	3	6
21	32	12	20	4	1	3	7	3	4
22	14	6	8	7	4	3	1	1	0
23	27	11	16	0	0	0	3	2	1
24	16	8	8	5	3	2	3	1	2
<b>25～29歳</b>	<b>112</b>	<b>47</b>	<b>65</b>	<b>24</b>	<b>7</b>	<b>17</b>	<b>28</b>	<b>10</b>	<b>18</b>
25	26	14	12	1	0	1	1	1	0
26	16	6	10	5	1	4	3	0	3
27	22	10	12	4	2	2	8	5	3
28	18	7	11	8	3	5	9	3	6
29	30	10	20	6	1	5	7	1	6
<b>30～34歳</b>	<b>147</b>	<b>79</b>	<b>68</b>	<b>71</b>	<b>31</b>	<b>40</b>	<b>95</b>	<b>36</b>	<b>59</b>
30	21	13	8	10	5	5	13	5	8
31	32	20	12	12	9	3	17	7	10
32	23	13	10	16	7	9	17	8	9
33	38	19	19	16	4	12	24	10	14
34	33	14	19	17	6	11	24	6	18
<b>35～39歳</b>	<b>180</b>	<b>74</b>	<b>106</b>	<b>140</b>	<b>63</b>	<b>77</b>	<b>164</b>	<b>79</b>	<b>85</b>
35	42	26	16	27	9	18	29	15	14
36	32	8	24	25	13	12	27	15	12
37	36	14	22	27	12	15	39	15	24
38	36	17	19	32	14	18	34	16	18
39	34	9	25	29	15	14	35	18	17
<b>40～44歳</b>	<b>162</b>	<b>75</b>	<b>87</b>	<b>114</b>	<b>56</b>	<b>58</b>	<b>167</b>	<b>79</b>	<b>88</b>
40	30	15	15	38	17	21	32	16	16
41	29	16	13	16	8	8	27	10	17
42	41	14	27	22	11	11	30	17	13
43	41	20	21	19	11	8	41	18	23
44	21	10	11	19	9	10	37	18	19
<b>45～49歳</b>	<b>201</b>	<b>85</b>	<b>116</b>	<b>79</b>	<b>38</b>	<b>41</b>	<b>118</b>	<b>58</b>	<b>60</b>
45	36	18	18	29	10	19	31	19	12
46	36	13	23	16	9	7	23	10	13
47	34	13	21	15	9	6	23	13	10
48	50	23	27	8	4	4	23	7	16
49	45	18	27	11	6	5	18	9	9

表3 年齢別・大字別人口

年齢(各歳)	桜 方 丘			桜 台			大 平 台		
	総 数	男	女	総 数	男	女	総 数	男	女
<b>50～54歳</b>	<b>291</b>	<b>133</b>	<b>158</b>	<b>56</b>	<b>31</b>	<b>25</b>	<b>73</b>	<b>46</b>	<b>27</b>
50	49	19	30	19	11	8	16	11	5
51	61	24	37	13	5	8	14	6	8
52	71	39	32	5	2	3	17	11	6
53	69	34	35	12	8	4	11	8	3
54	41	17	24	7	5	2	15	10	5
<b>55～59歳</b>	<b>242</b>	<b>124</b>	<b>118</b>	<b>17</b>	<b>6</b>	<b>11</b>	<b>55</b>	<b>28</b>	<b>27</b>
55	51	27	24	5	4	1	11	6	5
56	55	27	28	1	0	1	8	6	2
57	51	29	22	4	0	4	12	5	7
58	50	23	27	5	1	4	16	8	8
59	35	18	17	2	1	1	8	3	5
<b>60～64歳</b>	<b>114</b>	<b>63</b>	<b>51</b>	<b>14</b>	<b>9</b>	<b>5</b>	<b>26</b>	<b>12</b>	<b>14</b>
60	37	21	16	4	3	1	13	7	6
61	30	14	16	3	1	2	4	2	2
62	17	10	7	5	4	1	2	1	1
63	12	6	6	1	0	1	3	1	2
64	18	12	6	1	1	0	4	1	3
<b>65～69歳</b>	<b>73</b>	<b>39</b>	<b>34</b>	<b>3</b>	<b>0</b>	<b>3</b>	<b>25</b>	<b>11</b>	<b>14</b>
65	19	7	12	0	0	0	3	3	0
66	15	6	9	0	0	0	7	2	5
67	13	9	4	1	0	1	3	0	3
68	13	8	5	2	0	2	9	4	5
69	13	9	4	0	0	0	3	2	1
<b>70～74歳</b>	<b>70</b>	<b>24</b>	<b>46</b>	<b>7</b>	<b>1</b>	<b>6</b>	<b>13</b>	<b>5</b>	<b>8</b>
70	12	2	10	1	0	1	3	1	2
71	17	6	11	0	0	0	3	1	2
72	13	6	7	3	1	2	2	1	1
73	13	4	9	3	0	3	2	1	1
74	15	6	9	0	0	0	3	1	2
<b>75～79歳</b>	<b>43</b>	<b>23</b>	<b>20</b>	<b>7</b>	<b>2</b>	<b>5</b>	<b>13</b>	<b>3</b>	<b>10</b>
75	13	9	4	3	0	3	1	0	1
76	11	6	5	1	0	1	5	0	5
77	7	2	5	1	1	0	3	1	2
78	5	3	2	2	1	1	2	2	0
79	7	3	4	0	0	0	2	0	2
<b>80～84歳</b>	<b>29</b>	<b>13</b>	<b>16</b>	<b>4</b>	<b>1</b>	<b>3</b>	<b>8</b>	<b>3</b>	<b>5</b>
80	9	5	4	0	0	0	0	0	0
81	4	1	3	1	0	1	3	2	1
82	3	2	1	0	0	0	1	1	0
83	4	2	2	3	1	2	1	0	1
84	9	3	6	0	0	0	3	0	3
<b>85～89歳</b>	<b>8</b>	<b>3</b>	<b>5</b>	<b>1</b>	<b>0</b>	<b>1</b>	<b>1</b>	<b>0</b>	<b>1</b>
<b>90～94歳</b>	<b>4</b>	<b>1</b>	<b>3</b>	<b>0</b>	<b>0</b>	<b>0</b>	<b>2</b>	<b>1</b>	<b>1</b>
<b>95～99歳</b>	<b>1</b>	<b>0</b>	<b>1</b>	<b>0</b>	<b>0</b>	<b>0</b>	<b>1</b>	<b>1</b>	<b>0</b>
<b>100歳以上</b>	<b>0</b>	<b>0</b>	<b>0</b>	<b>0</b>	<b>0</b>	<b>0</b>	<b>0</b>	<b>0</b>	<b>0</b>
<b>不 詳</b>	<b>0</b>	<b>0</b>	<b>0</b>	<b>0</b>	<b>0</b>	<b>0</b>	<b>0</b>	<b>0</b>	<b>0</b>
(再掲)									
15歳未満	442	227	215	330	174	156	378	184	194
15～64歳	1,730	805	925	610	284	326	835	395	440
65歳以上	228	103	125	22	4	18	63	24	39
年齢別割合(%)									
15歳未満	18.4%	20.0%	17.0%	34.3%	37.7%	31.2%	29.6%	30.5%	28.8%
15～64歳	72.1%	70.9%	73.1%	63.4%	61.5%	65.2%	65.4%	65.5%	65.4%
65歳以上	9.5%	9.1%	9.9%	2.3%	0.8%	3.6%	5.0%	4.0%	5.8%
平均年齢	38.8	38.4	39.2	28.7	27.6	29.8	32.2	32.2	32.2

表3 年齢別・大字別人口

【平成17年国勢調査からの推計値】

年齢(各歳)	下北手			太平		
	総数	男	女	総数	男	女
<b>総数</b>	<b>3,812</b>	<b>1,870</b>	<b>1,942</b>	<b>2,786</b>	<b>1,268</b>	<b>1,518</b>
<b>0～4歳</b>	<b>144</b>	<b>81</b>	<b>63</b>	<b>52</b>	<b>24</b>	<b>28</b>
0	29	14	15	12	4	8
1	24	14	10	9	4	5
2	21	13	8	6	2	4
3	29	18	11	14	9	5
4	41	22	19	11	5	6
<b>5～9歳</b>	<b>133</b>	<b>66</b>	<b>67</b>	<b>84</b>	<b>36</b>	<b>48</b>
5	29	12	17	16	5	11
6	22	11	11	18	5	13
7	22	12	10	16	7	9
8	39	24	15	17	8	9
9	21	7	14	17	11	6
<b>10～14歳</b>	<b>125</b>	<b>60</b>	<b>65</b>	<b>87</b>	<b>46</b>	<b>41</b>
10	17	9	8	18	9	9
11	19	13	6	11	5	6
12	30	16	14	16	9	7
13	34	10	24	20	12	8
14	25	12	13	22	11	11
<b>15～19歳</b>	<b>295</b>	<b>188</b>	<b>107</b>	<b>114</b>	<b>52</b>	<b>62</b>
15	30	17	13	20	6	14
16	35	18	17	19	6	13
17	55	31	24	22	12	10
18	85	61	24	29	16	13
19	90	61	29	24	12	12
<b>20～24歳</b>	<b>364</b>	<b>255</b>	<b>109</b>	<b>115</b>	<b>63</b>	<b>52</b>
20	100	75	25	17	12	5
21	93	72	21	20	9	11
22	78	54	24	27	14	13
23	56	33	23	25	13	12
24	37	21	16	26	15	11
<b>25～29歳</b>	<b>188</b>	<b>87</b>	<b>101</b>	<b>111</b>	<b>56</b>	<b>55</b>
25	22	9	13	20	12	8
26	43	21	22	18	7	11
27	38	18	20	24	11	13
28	32	15	17	23	13	10
29	53	24	29	26	13	13
<b>30～34歳</b>	<b>211</b>	<b>106</b>	<b>105</b>	<b>108</b>	<b>59</b>	<b>49</b>
30	42	16	26	23	12	11
31	37	24	13	28	15	13
32	50	26	24	21	11	10
33	45	20	25	17	10	7
34	37	20	17	19	11	8
<b>35～39歳</b>	<b>191</b>	<b>106</b>	<b>85</b>	<b>93</b>	<b>52</b>	<b>41</b>
35	52	31	21	16	9	7
36	40	19	21	24	14	10
37	31	22	9	20	10	10
38	38	20	18	14	9	5
39	30	14	16	19	10	9
<b>40～44歳</b>	<b>126</b>	<b>61</b>	<b>65</b>	<b>107</b>	<b>52</b>	<b>55</b>
40	25	12	13	15	5	10
41	18	8	10	12	6	6
42	23	12	11	33	16	17
43	29	14	15	20	10	10
44	31	15	16	27	15	12
<b>45～49歳</b>	<b>217</b>	<b>94</b>	<b>123</b>	<b>190</b>	<b>95</b>	<b>95</b>
45	42	21	21	35	16	19
46	34	15	19	36	19	17
47	42	18	24	42	25	17
48	50	24	26	44	21	23
49	49	16	33	33	14	19

表3 年齢別・大字別人口

年齢(各歳)	下北手			太平		
	総数	男	女	総数	男	女
<b>50～54歳</b>	<b>340</b>	<b>146</b>	<b>194</b>	<b>212</b>	<b>115</b>	<b>97</b>
50	65	19	46	39	23	16
51	57	32	25	50	28	22
52	73	39	34	30	14	16
53	71	24	47	51	24	27
54	74	32	42	42	26	16
<b>55～59歳</b>	<b>403</b>	<b>188</b>	<b>215</b>	<b>295</b>	<b>142</b>	<b>153</b>
55	75	28	47	59	27	32
56	82	46	36	49	21	28
57	78	33	45	60	33	27
58	91	51	40	74	33	41
59	77	30	47	53	28	25
<b>60～64歳</b>	<b>258</b>	<b>145</b>	<b>113</b>	<b>200</b>	<b>106</b>	<b>94</b>
60	77	40	37	61	35	26
61	51	34	17	33	17	16
62	40	22	18	35	19	16
63	41	21	20	40	20	20
64	49	28	21	31	15	16
<b>65～69歳</b>	<b>191</b>	<b>88</b>	<b>103</b>	<b>202</b>	<b>101</b>	<b>101</b>
65	38	18	20	46	26	20
66	43	21	22	40	17	23
67	39	18	21	44	22	22
68	26	12	14	31	15	16
69	45	19	26	41	21	20
<b>70～74歳</b>	<b>183</b>	<b>75</b>	<b>108</b>	<b>207</b>	<b>91</b>	<b>116</b>
70	47	26	21	40	13	27
71	37	17	20	35	20	15
72	33	9	24	35	14	21
73	33	12	21	52	23	29
74	33	11	22	45	21	24
<b>75～79歳</b>	<b>153</b>	<b>61</b>	<b>92</b>	<b>222</b>	<b>83</b>	<b>139</b>
75	28	12	16	49	21	28
76	41	15	26	50	16	34
77	22	8	14	38	13	25
78	30	14	16	46	15	31
79	32	12	20	39	18	21
<b>80～84歳</b>	<b>157</b>	<b>38</b>	<b>119</b>	<b>207</b>	<b>58</b>	<b>149</b>
80	29	6	23	48	14	34
81	33	8	25	39	12	27
82	33	8	25	51	14	37
83	31	7	24	41	13	28
84	31	9	22	28	5	23
<b>85～89歳</b>	<b>85</b>	<b>18</b>	<b>67</b>	<b>107</b>	<b>27</b>	<b>80</b>
<b>90～94歳</b>	<b>37</b>	<b>5</b>	<b>32</b>	<b>57</b>	<b>6</b>	<b>51</b>
<b>95～99歳</b>	<b>11</b>	<b>2</b>	<b>9</b>	<b>13</b>	<b>3</b>	<b>10</b>
<b>100歳以上</b>	<b>0</b>	<b>0</b>	<b>0</b>	<b>0</b>	<b>0</b>	<b>0</b>
<b>不詳</b>	<b>0</b>	<b>0</b>	<b>0</b>	<b>3</b>	<b>1</b>	<b>2</b>
(再掲)						
15歳未満	402	207	195	223	106	117
15～64歳	2,593	1,376	1,217	1,545	792	753
65歳以上	817	287	530	1,015	369	646
年齢別割合(%)						
15歳未満	10.5%	11.1%	10.0%	8.0%	8.4%	7.7%
15～64歳	68.0%	73.6%	62.7%	55.5%	62.5%	49.6%
65歳以上	21.5%	15.3%	27.3%	36.5%	29.1%	42.7%
平均年齢	44.9	40.8	48.9	53.7	50.6	56.3

表3 年齢別・大字別人口

【平成17年国勢調査からの推計値】

年齢(各歳)	新屋			勝平			浜田		
	総数	男	女	総数	男	女	総数	男	女
<b>総数</b>	<b>15,369</b>	<b>7,174</b>	<b>8,195</b>	<b>14,082</b>	<b>6,832</b>	<b>7,250</b>	<b>2,884</b>	<b>1,289</b>	<b>1,595</b>
<b>0～4歳</b>	<b>667</b>	<b>334</b>	<b>333</b>	<b>604</b>	<b>317</b>	<b>287</b>	<b>81</b>	<b>37</b>	<b>44</b>
0	110	59	51	108	54	54	18	8	10
1	138	72	66	106	61	45	12	6	6
2	137	56	81	119	62	57	21	8	13
3	133	73	60	132	70	62	12	6	6
4	149	74	75	139	70	69	18	9	9
<b>5～9歳</b>	<b>783</b>	<b>378</b>	<b>405</b>	<b>678</b>	<b>356</b>	<b>322</b>	<b>97</b>	<b>49</b>	<b>48</b>
5	150	67	83	127	60	67	22	10	12
6	155	80	75	143	86	57	17	8	9
7	142	68	74	138	72	66	18	11	7
8	159	83	76	122	61	61	21	10	11
9	177	80	97	148	77	71	19	10	9
<b>10～14歳</b>	<b>838</b>	<b>427</b>	<b>411</b>	<b>678</b>	<b>387</b>	<b>291</b>	<b>108</b>	<b>59</b>	<b>49</b>
10	144	79	65	130	65	65	30	16	14
11	185	92	93	139	82	57	15	10	5
12	174	91	83	136	77	59	21	13	8
13	178	92	86	154	95	59	19	11	8
14	157	73	84	119	68	51	23	9	14
<b>15～19歳</b>	<b>874</b>	<b>439</b>	<b>435</b>	<b>772</b>	<b>408</b>	<b>364</b>	<b>106</b>	<b>63</b>	<b>43</b>
15	178	90	88	174	87	87	21	18	3
16	160	71	89	143	75	68	18	9	9
17	189	92	97	140	75	65	23	13	10
18	182	99	83	143	81	62	23	10	13
19	165	87	78	172	90	82	21	13	8
<b>20～24歳</b>	<b>771</b>	<b>309</b>	<b>462</b>	<b>573</b>	<b>276</b>	<b>297</b>	<b>78</b>	<b>33</b>	<b>45</b>
20	192	64	128	116	48	68	18	6	12
21	146	52	94	92	50	42	14	4	10
22	158	60	98	113	58	55	20	9	11
23	136	66	70	121	62	59	11	4	7
24	139	67	72	131	58	73	15	10	5
<b>25～29歳</b>	<b>843</b>	<b>391</b>	<b>452</b>	<b>725</b>	<b>360</b>	<b>365</b>	<b>129</b>	<b>74</b>	<b>55</b>
25	135	62	73	119	69	50	21	13	8
26	159	77	82	150	73	77	20	11	9
27	162	70	92	147	62	85	25	12	13
28	205	100	105	149	78	71	30	17	13
29	182	82	100	160	78	82	33	21	12
<b>30～34歳</b>	<b>1,071</b>	<b>506</b>	<b>565</b>	<b>1,063</b>	<b>516</b>	<b>547</b>	<b>130</b>	<b>60</b>	<b>70</b>
30	190	83	107	166	77	89	20	10	10
31	219	105	114	243	122	121	32	15	17
32	220	112	108	232	127	105	14	4	10
33	217	105	112	211	101	110	31	17	14
34	225	101	124	211	89	122	33	14	19
<b>35～39歳</b>	<b>1,098</b>	<b>552</b>	<b>546</b>	<b>1,095</b>	<b>553</b>	<b>542</b>	<b>118</b>	<b>60</b>	<b>58</b>
35	239	120	119	219	108	111	19	10	9
36	210	108	102	267	136	131	22	7	15
37	218	100	118	204	93	111	19	10	9
38	225	116	109	208	108	100	25	14	11
39	206	108	98	197	108	89	33	19	14
<b>40～44歳</b>	<b>1,021</b>	<b>493</b>	<b>528</b>	<b>861</b>	<b>435</b>	<b>426</b>	<b>149</b>	<b>76</b>	<b>73</b>
40	247	113	134	190	93	97	35	19	16
41	161	92	69	134	67	67	34	18	16
42	214	103	111	166	86	80	25	14	11
43	205	95	110	182	100	82	27	16	11
44	194	90	104	189	89	100	28	9	19
<b>45～49歳</b>	<b>1,077</b>	<b>536</b>	<b>541</b>	<b>882</b>	<b>409</b>	<b>473</b>	<b>190</b>	<b>94</b>	<b>96</b>
45	221	108	113	168	72	96	28	13	15
46	220	116	104	157	74	83	42	19	23
47	225	101	124	182	90	92	35	18	17
48	211	98	113	179	85	94	41	25	16
49	200	113	87	196	88	108	44	19	25

表3 年齢別・大字別人口

年齢(各歳)	新屋			勝平			浜田		
	総数	男	女	総数	男	女	総数	男	女
<b>50～54歳</b>	<b>1,011</b>	<b>481</b>	<b>530</b>	<b>1,012</b>	<b>499</b>	<b>513</b>	<b>187</b>	<b>95</b>	<b>92</b>
50	199	96	103	193	91	102	41	25	16
51	225	99	126	184	82	102	35	13	22
52	208	104	104	220	110	110	34	17	17
53	192	91	101	209	111	98	38	16	22
54	187	91	96	206	105	101	39	24	15
<b>55～59歳</b>	<b>1,200</b>	<b>566</b>	<b>634</b>	<b>1,243</b>	<b>610</b>	<b>633</b>	<b>252</b>	<b>132</b>	<b>120</b>
55	221	115	106	258	137	121	43	22	21
56	226	93	133	231	108	123	36	15	21
57	253	118	135	274	126	148	53	26	27
58	254	112	142	285	145	140	66	37	29
59	246	128	118	195	94	101	54	32	22
<b>60～64歳</b>	<b>929</b>	<b>421</b>	<b>508</b>	<b>997</b>	<b>468</b>	<b>529</b>	<b>171</b>	<b>92</b>	<b>79</b>
60	269	122	147	271	132	139	50	30	20
61	147	58	89	154	71	83	27	13	14
62	144	65	79	168	86	82	26	15	11
63	218	116	102	192	88	104	31	17	14
64	151	60	91	212	91	121	37	17	20
<b>65～69歳</b>	<b>899</b>	<b>410</b>	<b>489</b>	<b>944</b>	<b>461</b>	<b>483</b>	<b>202</b>	<b>84</b>	<b>118</b>
65	215	90	125	234	120	114	48	19	29
66	180	84	96	194	85	109	40	17	23
67	175	89	86	192	103	89	42	20	22
68	149	63	86	167	77	90	36	10	26
69	180	84	96	157	76	81	36	18	18
<b>70～74歳</b>	<b>850</b>	<b>364</b>	<b>486</b>	<b>732</b>	<b>327</b>	<b>405</b>	<b>235</b>	<b>100</b>	<b>135</b>
70	172	75	97	183	84	99	45	23	22
71	179	78	101	137	71	66	57	24	33
72	177	72	105	133	60	73	43	20	23
73	167	73	94	141	58	83	49	17	32
74	155	66	89	138	54	84	41	16	25
<b>75～79歳</b>	<b>703</b>	<b>295</b>	<b>408</b>	<b>581</b>	<b>246</b>	<b>335</b>	<b>240</b>	<b>88</b>	<b>152</b>
75	153	68	85	133	47	86	54	23	31
76	160	70	90	109	49	60	47	23	24
77	140	55	85	121	55	66	46	11	35
78	138	65	73	108	47	61	45	13	32
79	112	37	75	110	48	62	48	18	30
<b>80～84歳</b>	<b>441</b>	<b>171</b>	<b>270</b>	<b>386</b>	<b>139</b>	<b>247</b>	<b>189</b>	<b>59</b>	<b>130</b>
80	112	42	70	113	47	66	39	14	25
81	88	37	51	79	33	46	47	15	32
82	98	35	63	69	26	43	40	6	34
83	87	34	53	59	13	46	36	14	22
84	56	23	33	66	20	46	27	10	17
<b>85～89歳</b>	<b>193</b>	<b>62</b>	<b>131</b>	<b>173</b>	<b>47</b>	<b>126</b>	<b>113</b>	<b>21</b>	<b>92</b>
<b>90～94歳</b>	<b>68</b>	<b>24</b>	<b>44</b>	<b>63</b>	<b>14</b>	<b>49</b>	<b>74</b>	<b>11</b>	<b>63</b>
<b>95～99歳</b>	<b>11</b>	<b>3</b>	<b>8</b>	<b>12</b>	<b>0</b>	<b>12</b>	<b>29</b>	<b>2</b>	<b>27</b>
<b>100歳以上</b>	<b>0</b>	<b>0</b>	<b>0</b>	<b>3</b>	<b>1</b>	<b>2</b>	<b>6</b>	<b>0</b>	<b>6</b>
<b>不詳</b>	<b>21</b>	<b>12</b>	<b>9</b>	<b>5</b>	<b>3</b>	<b>2</b>	<b>0</b>	<b>0</b>	<b>0</b>
(再掲)									
15歳未満	2,288	1,139	1,149	1,960	1,060	900	286	145	141
15～64歳	9,895	4,694	5,201	9,223	4,534	4,689	1,510	779	731
65歳以上	3,165	1,329	1,836	2,894	1,235	1,659	1,088	365	723
年齢別割合(%)									
15歳未満	14.9%	15.9%	14.0%	13.9%	15.5%	12.4%	9.9%	11.2%	8.8%
15～64歳	64.4%	65.4%	63.5%	65.5%	66.4%	64.7%	52.4%	60.4%	45.8%
65歳以上	20.7%	18.7%	22.5%	20.6%	18.1%	22.9%	37.7%	28.4%	45.4%
平均年齢	43.1	42.0	44.0	43.9	42.2	45.5	53.2	48.8	56.8

表3 年齢別・大字別人口

【平成17年国勢調査からの推計値】

年齢(各歳)	豊 岩			下 浜		
	総数	男	女	総数	男	女
<b>総数</b>	<b>2,157</b>	<b>985</b>	<b>1,172</b>	<b>2,441</b>	<b>1,133</b>	<b>1,308</b>
<b>0～4歳</b>	<b>57</b>	<b>36</b>	<b>21</b>	<b>54</b>	<b>36</b>	<b>18</b>
0	19	14	5	6	5	1
1	6	5	1	10	7	3
2	13	6	7	12	8	4
3	10	5	5	12	5	7
4	9	6	3	14	11	3
<b>5～9歳</b>	<b>88</b>	<b>52</b>	<b>36</b>	<b>83</b>	<b>35</b>	<b>48</b>
5	11	7	4	13	8	5
6	16	7	9	12	4	8
7	20	16	4	16	8	8
8	20	10	10	26	8	18
9	21	12	9	16	7	9
<b>10～14歳</b>	<b>93</b>	<b>43</b>	<b>50</b>	<b>96</b>	<b>57</b>	<b>39</b>
10	18	7	11	16	9	7
11	19	8	11	16	8	8
12	20	11	9	24	15	9
13	24	10	14	20	11	9
14	12	7	5	20	14	6
<b>15～19歳</b>	<b>125</b>	<b>56</b>	<b>69</b>	<b>127</b>	<b>61</b>	<b>66</b>
15	22	12	10	32	17	15
16	28	9	19	19	9	10
17	21	11	10	29	15	14
18	24	10	14	23	9	14
19	30	14	16	24	11	13
<b>20～24歳</b>	<b>91</b>	<b>45</b>	<b>46</b>	<b>98</b>	<b>40</b>	<b>58</b>
20	27	17	10	20	8	12
21	16	8	8	19	9	10
22	15	9	6	14	7	7
23	16	7	9	24	9	15
24	17	4	13	21	7	14
<b>25～29歳</b>	<b>89</b>	<b>41</b>	<b>48</b>	<b>88</b>	<b>45</b>	<b>43</b>
25	20	8	12	16	9	7
26	16	10	6	18	10	8
27	18	9	9	20	12	8
28	20	7	13	18	8	10
29	15	7	8	16	6	10
<b>30～34歳</b>	<b>103</b>	<b>51</b>	<b>52</b>	<b>122</b>	<b>64</b>	<b>58</b>
30	17	6	11	23	13	10
31	19	7	12	19	6	13
32	25	13	12	21	13	8
33	18	10	8	24	16	8
34	24	15	9	35	16	19
<b>35～39歳</b>	<b>109</b>	<b>51</b>	<b>58</b>	<b>95</b>	<b>49</b>	<b>46</b>
35	25	12	13	15	9	6
36	14	6	8	22	11	11
37	22	15	7	22	15	7
38	27	9	18	16	6	10
39	21	9	12	20	8	12
<b>40～44歳</b>	<b>108</b>	<b>51</b>	<b>57</b>	<b>103</b>	<b>39</b>	<b>64</b>
40	24	15	9	24	6	18
41	15	7	8	20	11	9
42	23	10	13	17	9	8
43	22	7	15	18	7	11
44	24	12	12	24	6	18
<b>45～49歳</b>	<b>146</b>	<b>64</b>	<b>82</b>	<b>162</b>	<b>85</b>	<b>77</b>
45	28	13	15	22	14	8
46	19	8	11	34	18	16
47	25	12	13	27	12	15
48	33	14	19	34	19	15
49	41	17	24	45	22	23



表3 年齢別・大字別人口

年齢(各歳)	豊 岩			下 浜		
	総数	男	女	総数	男	女
<b>50～54歳</b>	<b>172</b>	<b>89</b>	<b>83</b>	<b>192</b>	<b>94</b>	<b>98</b>
50	43	16	27	40	16	24
51	42	25	17	31	17	14
52	28	17	11	43	27	16
53	32	18	14	32	13	19
54	27	13	14	46	21	25
<b>55～59歳</b>	<b>196</b>	<b>95</b>	<b>101</b>	<b>236</b>	<b>118</b>	<b>118</b>
55	31	12	19	43	19	24
56	36	16	20	34	16	18
57	41	21	20	56	29	27
58	53	28	25	50	30	20
59	35	18	17	53	24	29
<b>60～64歳</b>	<b>133</b>	<b>68</b>	<b>65</b>	<b>196</b>	<b>97</b>	<b>99</b>
60	39	20	19	56	26	30
61	21	13	8	28	14	14
62	19	9	10	24	8	16
63	28	12	16	44	23	21
64	26	14	12	44	26	18
<b>65～69歳</b>	<b>125</b>	<b>55</b>	<b>70</b>	<b>172</b>	<b>74</b>	<b>98</b>
65	31	16	15	36	14	22
66	20	8	12	33	11	22
67	18	7	11	31	13	18
68	26	9	17	32	17	15
69	30	15	15	40	19	21
<b>70～74歳</b>	<b>151</b>	<b>71</b>	<b>80</b>	<b>212</b>	<b>91</b>	<b>121</b>
70	44	22	22	34	12	22
71	35	15	20	41	19	22
72	23	11	12	45	22	23
73	23	10	13	50	20	30
74	26	13	13	42	18	24
<b>75～79歳</b>	<b>143</b>	<b>54</b>	<b>89</b>	<b>199</b>	<b>85</b>	<b>114</b>
75	35	18	17	50	23	27
76	26	9	17	44	19	25
77	39	13	26	43	23	20
78	27	6	21	39	11	28
79	16	8	8	23	9	14
<b>80～84歳</b>	<b>109</b>	<b>32</b>	<b>77</b>	<b>130</b>	<b>44</b>	<b>86</b>
80	19	4	15	23	9	14
81	25	5	20	35	10	25
82	30	8	22	22	6	16
83	21	10	11	24	9	15
84	14	5	9	26	10	16
<b>85～89歳</b>	<b>76</b>	<b>23</b>	<b>53</b>	<b>57</b>	<b>13</b>	<b>44</b>
<b>90～94歳</b>	<b>27</b>	<b>5</b>	<b>22</b>	<b>16</b>	<b>6</b>	<b>10</b>
<b>95～99歳</b>	<b>15</b>	<b>3</b>	<b>12</b>	<b>3</b>	<b>0</b>	<b>3</b>
<b>100歳以上</b>	<b>1</b>	<b>0</b>	<b>1</b>	<b>0</b>	<b>0</b>	<b>0</b>
<b>不詳</b>	<b>0</b>	<b>0</b>	<b>0</b>	<b>0</b>	<b>0</b>	<b>0</b>
(再掲)						
15歳未満	238	131	107	233	128	105
15～64歳	1,272	611	661	1,419	692	727
65歳以上	647	243	404	789	313	476
年齢別割合(%)						
15歳未満	11.0%	13.3%	9.1%	9.5%	11.3%	8.0%
15～64歳	59.0%	62.0%	56.4%	58.1%	61.1%	55.6%
65歳以上	30.0%	24.7%	34.5%	32.4%	27.6%	36.4%
平均年齢	49.3	46.4	51.7	50.9	48.7	52.8

表3 年齢別・大字別人口

【平成17年国勢調査からの推計値】

年齢(各歳)	牛 島 東			牛 島 西			牛 島 南		
	総数	男	女	総数	男	女	総数	男	女
<b>総数</b>	<b>5,951</b>	<b>2,755</b>	<b>3,196</b>	<b>5,883</b>	<b>2,736</b>	<b>3,147</b>	<b>1,404</b>	<b>693</b>	<b>711</b>
<b>0～4歳</b>	<b>233</b>	<b>131</b>	<b>102</b>	<b>256</b>	<b>131</b>	<b>125</b>	<b>26</b>	<b>13</b>	<b>13</b>
0	36	18	18	53	32	21	6	2	4
1	54	28	26	54	31	23	5	3	2
2	41	21	20	46	21	25	7	4	3
3	49	30	19	58	31	27	2	1	1
4	53	34	19	45	16	29	6	3	3
<b>5～9歳</b>	<b>235</b>	<b>119</b>	<b>116</b>	<b>256</b>	<b>125</b>	<b>131</b>	<b>41</b>	<b>24</b>	<b>17</b>
5	50	23	27	51	28	23	6	2	4
6	53	30	23	43	25	18	13	10	3
7	45	19	26	48	23	25	5	1	4
8	42	24	18	54	22	32	5	5	0
9	45	23	22	60	27	33	12	6	6
<b>10～14歳</b>	<b>298</b>	<b>142</b>	<b>156</b>	<b>317</b>	<b>155</b>	<b>162</b>	<b>106</b>	<b>56</b>	<b>50</b>
10	57	30	27	58	35	23	20	12	8
11	49	25	24	66	34	32	13	6	7
12	61	25	36	61	30	31	23	7	16
13	66	31	35	51	24	27	23	13	10
14	65	31	34	81	32	49	27	18	9
<b>15～19歳</b>	<b>281</b>	<b>160</b>	<b>121</b>	<b>337</b>	<b>153</b>	<b>184</b>	<b>134</b>	<b>70</b>	<b>64</b>
15	57	39	18	66	32	34	20	9	11
16	53	34	19	84	36	48	33	17	16
17	62	25	37	63	38	25	26	16	10
18	56	35	21	56	15	41	34	17	17
19	53	27	26	68	32	36	21	11	10
<b>20～24歳</b>	<b>178</b>	<b>77</b>	<b>101</b>	<b>224</b>	<b>109</b>	<b>115</b>	<b>103</b>	<b>41</b>	<b>62</b>
20	52	23	29	40	19	21	21	9	12
21	21	8	13	49	22	27	19	7	12
22	28	11	17	49	27	22	21	6	15
23	34	12	22	45	20	25	19	9	10
24	43	23	20	41	21	20	23	10	13
<b>25～29歳</b>	<b>287</b>	<b>131</b>	<b>156</b>	<b>333</b>	<b>154</b>	<b>179</b>	<b>91</b>	<b>56</b>	<b>35</b>
25	46	21	25	59	26	33	13	6	7
26	62	29	33	60	23	37	16	12	4
27	57	27	30	75	37	38	22	11	11
28	68	31	37	77	40	37	20	14	6
29	54	23	31	62	28	34	20	13	7
<b>30～34歳</b>	<b>382</b>	<b>188</b>	<b>194</b>	<b>435</b>	<b>227</b>	<b>208</b>	<b>54</b>	<b>25</b>	<b>29</b>
30	68	37	31	74	43	31	7	3	4
31	87	45	42	82	39	43	13	9	4
32	72	31	41	110	52	58	6	0	6
33	65	26	39	90	54	36	11	5	6
34	90	49	41	79	39	40	17	8	9
<b>35～39歳</b>	<b>369</b>	<b>172</b>	<b>197</b>	<b>369</b>	<b>182</b>	<b>187</b>	<b>65</b>	<b>32</b>	<b>33</b>
35	79	34	45	89	49	40	12	6	6
36	69	27	42	72	32	40	9	6	3
37	87	41	46	69	33	36	10	4	6
38	72	31	41	72	37	35	17	9	8
39	62	39	23	67	31	36	17	7	10
<b>40～44歳</b>	<b>380</b>	<b>174</b>	<b>206</b>	<b>398</b>	<b>159</b>	<b>239</b>	<b>88</b>	<b>32</b>	<b>56</b>
40	78	34	44	81	31	50	10	5	5
41	62	31	31	61	27	34	16	6	10
42	75	30	45	78	26	52	21	6	15
43	73	38	35	90	34	56	17	8	9
44	92	41	51	88	41	47	24	7	17
<b>45～49歳</b>	<b>392</b>	<b>178</b>	<b>214</b>	<b>411</b>	<b>193</b>	<b>218</b>	<b>164</b>	<b>76</b>	<b>88</b>
45	66	30	36	89	41	48	29	14	15
46	84	42	42	73	31	42	27	10	17
47	77	41	36	82	40	42	24	15	9
48	89	37	52	96	48	48	42	18	24
49	76	28	48	71	33	38	42	19	23

表3 年齢別・大字別人口

年齢(各歳)	牛 島 東			牛 島 西			牛 島 南		
	総数	男	女	総数	男	女	総数	男	女
<b>50～54歳</b>	<b>400</b>	<b>191</b>	<b>209</b>	<b>394</b>	<b>191</b>	<b>203</b>	<b>178</b>	<b>89</b>	<b>89</b>
50	75	35	40	80	43	37	33	16	17
51	80	41	39	71	32	39	34	13	21
52	98	49	49	86	44	42	43	25	18
53	70	31	39	77	34	43	32	17	15
54	77	35	42	80	38	42	36	18	18
<b>55～59歳</b>	<b>495</b>	<b>229</b>	<b>266</b>	<b>474</b>	<b>222</b>	<b>252</b>	<b>166</b>	<b>83</b>	<b>83</b>
55	90	43	47	96	44	52	36	22	14
56	86	38	48	76	41	35	30	11	19
57	96	48	48	99	40	59	33	13	20
58	115	52	63	113	53	60	37	20	17
59	108	48	60	90	44	46	30	17	13
<b>60～64歳</b>	<b>444</b>	<b>194</b>	<b>250</b>	<b>405</b>	<b>182</b>	<b>223</b>	<b>73</b>	<b>46</b>	<b>27</b>
60	110	46	64	112	47	65	23	14	9
61	71	35	36	62	27	35	10	7	3
62	70	23	47	71	37	34	15	8	7
63	94	41	53	85	37	48	15	10	5
64	99	49	50	75	34	41	10	7	3
<b>65～69歳</b>	<b>454</b>	<b>203</b>	<b>251</b>	<b>397</b>	<b>194</b>	<b>203</b>	<b>41</b>	<b>18</b>	<b>23</b>
65	103	47	56	84	44	40	8	4	4
66	93	43	50	77	38	39	8	1	7
67	86	44	42	70	38	32	11	7	4
68	91	37	54	91	41	50	7	5	2
69	81	32	49	75	33	42	7	1	6
<b>70～74歳</b>	<b>468</b>	<b>198</b>	<b>270</b>	<b>348</b>	<b>156</b>	<b>192</b>	<b>34</b>	<b>18</b>	<b>16</b>
70	116	43	73	80	35	45	5	2	3
71	90	37	53	95	44	51	10	5	5
72	86	34	52	61	27	34	5	3	2
73	92	47	45	60	31	29	9	6	3
74	84	37	47	52	19	33	5	2	3
<b>75～79歳</b>	<b>330</b>	<b>148</b>	<b>182</b>	<b>260</b>	<b>99</b>	<b>161</b>	<b>19</b>	<b>9</b>	<b>10</b>
75	65	32	33	57	20	37	2	1	1
76	81	37	44	72	28	44	2	2	0
77	60	31	29	46	14	32	8	3	5
78	67	24	43	44	20	24	5	2	3
79	57	24	33	41	17	24	2	1	1
<b>80～84歳</b>	<b>194</b>	<b>77</b>	<b>117</b>	<b>175</b>	<b>66</b>	<b>109</b>	<b>13</b>	<b>3</b>	<b>10</b>
80	46	18	28	38	14	24	4	2	2
81	46	21	25	47	15	32	3	1	2
82	39	14	25	33	12	21	1	0	1
83	35	15	20	28	12	16	2	0	2
84	28	9	19	29	13	16	3	0	3
<b>85～89歳</b>	<b>90</b>	<b>29</b>	<b>61</b>	<b>69</b>	<b>32</b>	<b>37</b>	<b>6</b>	<b>2</b>	<b>4</b>
<b>90～94歳</b>	<b>29</b>	<b>10</b>	<b>19</b>	<b>21</b>	<b>6</b>	<b>15</b>	<b>2</b>	<b>0</b>	<b>2</b>
<b>95～99歳</b>	<b>5</b>	<b>1</b>	<b>4</b>	<b>3</b>	<b>0</b>	<b>3</b>	<b>0</b>	<b>0</b>	<b>0</b>
<b>100歳以上</b>	<b>0</b>	<b>0</b>	<b>0</b>	<b>1</b>	<b>0</b>	<b>1</b>	<b>0</b>	<b>0</b>	<b>0</b>
<b>不詳</b>	<b>7</b>	<b>3</b>	<b>4</b>	<b>0</b>	<b>0</b>	<b>0</b>	<b>0</b>	<b>0</b>	<b>0</b>
(再掲)									
15歳未満	766	392	374	829	411	418	173	93	80
15～64歳	3,608	1,694	1,914	3,780	1,772	2,008	1,116	550	566
65歳以上	1,570	666	904	1,274	553	721	115	50	65
年齢別割合(%)									
15歳未満	12.9%	14.2%	11.7%	14.1%	15.0%	13.3%	12.3%	13.4%	11.3%
15～64歳	60.6%	61.5%	59.9%	64.3%	64.8%	63.8%	79.5%	79.4%	79.6%
65歳以上	26.5%	24.3%	28.4%	21.6%	20.2%	22.9%	8.2%	7.2%	9.1%
平均年齢	46.8	45.2	48.3	44.0	43.0	45.0	40.4	39.8	40.8

表3 年齢別・大字別人口

【平成17年国勢調査からの推計値】

年齢(各歳)	卸 町			大 住			仁 井 田		
	総数	男	女	総数	男	女	総数	男	女
<b>総数</b>	<b>714</b>	<b>356</b>	<b>358</b>	<b>3,075</b>	<b>1,453</b>	<b>1,622</b>	<b>14,196</b>	<b>6,718</b>	<b>7,478</b>
<b>0～4歳</b>	<b>27</b>	<b>12</b>	<b>15</b>	<b>154</b>	<b>72</b>	<b>82</b>	<b>617</b>	<b>313</b>	<b>304</b>
0	6	2	4	25	10	15	123	65	58
1	4	3	1	33	15	18	118	53	65
2	6	2	4	31	16	15	115	61	54
3	9	4	5	28	12	16	144	79	65
4	2	1	1	37	19	18	117	55	62
<b>5～9歳</b>	<b>18</b>	<b>12</b>	<b>6</b>	<b>191</b>	<b>96</b>	<b>95</b>	<b>667</b>	<b>333</b>	<b>334</b>
5	3	3	0	28	16	12	136	67	69
6	4	2	2	37	18	19	118	62	56
7	5	3	2	41	19	22	119	63	56
8	2	2	0	36	17	19	148	69	79
9	4	2	2	49	26	23	146	72	74
<b>10～14歳</b>	<b>31</b>	<b>18</b>	<b>13</b>	<b>153</b>	<b>76</b>	<b>77</b>	<b>692</b>	<b>342</b>	<b>350</b>
10	7	4	3	38	23	15	137	62	75
11	5	1	4	37	13	24	127	61	66
12	7	6	1	28	15	13	157	82	75
13	9	4	5	25	14	11	145	72	73
14	3	3	0	25	11	14	126	65	61
<b>15～19歳</b>	<b>34</b>	<b>18</b>	<b>16</b>	<b>132</b>	<b>58</b>	<b>74</b>	<b>694</b>	<b>362</b>	<b>332</b>
15	5	2	3	28	9	19	142	76	66
16	7	4	3	24	13	11	134	62	72
17	9	7	2	32	12	20	151	74	77
18	8	1	7	29	16	13	127	75	52
19	5	4	1	19	8	11	140	75	65
<b>20～24歳</b>	<b>53</b>	<b>24</b>	<b>29</b>	<b>112</b>	<b>53</b>	<b>59</b>	<b>626</b>	<b>282</b>	<b>344</b>
20	16	7	9	23	14	9	132	53	79
21	4	4	0	26	12	14	112	52	60
22	4	1	3	13	3	10	132	60	72
23	9	4	5	24	8	16	122	60	62
24	20	8	12	26	16	10	128	57	71
<b>25～29歳</b>	<b>74</b>	<b>39</b>	<b>35</b>	<b>172</b>	<b>88</b>	<b>84</b>	<b>872</b>	<b>418</b>	<b>454</b>
25	12	7	5	28	16	12	153	57	96
26	8	4	4	40	18	22	154	78	76
27	22	10	12	37	19	18	186	90	96
28	13	9	4	33	14	19	188	90	98
29	19	9	10	34	21	13	191	103	88
<b>30～34歳</b>	<b>57</b>	<b>32</b>	<b>25</b>	<b>247</b>	<b>109</b>	<b>138</b>	<b>1,114</b>	<b>543</b>	<b>571</b>
30	7	5	2	40	13	27	236	111	125
31	13	12	1	42	21	21	216	104	112
32	6	4	2	40	17	23	211	107	104
33	18	7	11	68	36	32	237	116	121
34	13	4	9	57	22	35	214	105	109
<b>35～39歳</b>	<b>48</b>	<b>18</b>	<b>30</b>	<b>229</b>	<b>112</b>	<b>117</b>	<b>1,073</b>	<b>523</b>	<b>550</b>
35	7	1	6	51	23	28	252	124	128
36	7	1	6	55	27	28	216	104	112
37	13	5	8	37	21	16	201	87	114
38	10	5	5	39	16	23	188	104	84
39	11	6	5	47	25	22	216	104	112
<b>40～44歳</b>	<b>45</b>	<b>27</b>	<b>18</b>	<b>213</b>	<b>102</b>	<b>111</b>	<b>876</b>	<b>414</b>	<b>462</b>
40	9	7	2	50	26	24	167	78	89
41	7	3	4	29	15	14	156	70	86
42	7	5	2	53	24	29	195	93	102
43	12	6	6	47	21	26	168	86	82
44	10	6	4	34	16	18	190	87	103
<b>45～49歳</b>	<b>52</b>	<b>26</b>	<b>26</b>	<b>185</b>	<b>96</b>	<b>89</b>	<b>930</b>	<b>463</b>	<b>467</b>
45	11	7	4	40	23	17	165	77	88
46	8	4	4	43	21	22	194	97	97
47	18	9	9	37	18	19	193	98	95
48	7	3	4	37	17	20	187	97	90
49	8	3	5	28	17	11	191	94	97

表3 年齢別・大字別人口

年齢(各歳)	卸 町			大 住			仁 井 田		
	総 数	男	女	総 数	男	女	総 数	男	女
<b>50～54歳</b>	<b>67</b>	<b>33</b>	<b>34</b>	<b>207</b>	<b>101</b>	<b>106</b>	<b>963</b>	<b>447</b>	<b>516</b>
50	17	8	9	49	27	22	154	79	75
51	15	7	8	43	22	21	174	70	104
52	6	2	4	33	13	20	215	102	113
53	14	8	6	38	19	19	203	96	107
54	15	8	7	44	20	24	217	100	117
<b>55～59歳</b>	<b>69</b>	<b>33</b>	<b>36</b>	<b>247</b>	<b>111</b>	<b>136</b>	<b>1,364</b>	<b>626</b>	<b>738</b>
55	9	4	5	35	11	24	256	124	132
56	11	6	5	53	22	31	245	117	128
57	16	7	9	41	23	18	306	125	181
58	16	8	8	61	26	35	298	136	162
59	17	8	9	57	29	28	259	124	135
<b>60～64歳</b>	<b>41</b>	<b>23</b>	<b>18</b>	<b>243</b>	<b>111</b>	<b>132</b>	<b>995</b>	<b>477</b>	<b>518</b>
60	13	8	5	61	31	30	254	122	132
61	4	3	1	33	9	24	177	81	96
62	7	6	1	38	19	19	182	95	87
63	5	3	2	45	22	23	191	89	102
64	12	3	9	66	30	36	191	90	101
<b>65～69歳</b>	<b>31</b>	<b>15</b>	<b>16</b>	<b>219</b>	<b>104</b>	<b>115</b>	<b>844</b>	<b>409</b>	<b>435</b>
65	5	2	3	62	32	30	197	91	106
66	9	6	3	46	25	21	162	82	80
67	6	3	3	35	17	18	206	106	100
68	8	2	6	40	15	25	123	49	74
69	3	2	1	36	15	21	156	81	75
<b>70～74歳</b>	<b>26</b>	<b>11</b>	<b>15</b>	<b>164</b>	<b>74</b>	<b>90</b>	<b>797</b>	<b>362</b>	<b>435</b>
70	7	4	3	36	23	13	165	77	88
71	8	2	6	36	14	22	170	75	95
72	5	2	3	38	15	23	176	89	87
73	1	0	1	24	13	11	141	62	79
74	5	3	2	30	9	21	145	59	86
<b>75～79歳</b>	<b>21</b>	<b>6</b>	<b>15</b>	<b>104</b>	<b>48</b>	<b>56</b>	<b>534</b>	<b>215</b>	<b>319</b>
75	5	2	3	23	11	12	113	55	58
76	4	1	3	18	5	13	107	40	67
77	1	0	1	24	15	9	102	44	58
78	6	2	4	25	13	12	87	35	52
79	5	1	4	14	4	10	125	41	84
<b>80～84歳</b>	<b>10</b>	<b>5</b>	<b>5</b>	<b>66</b>	<b>28</b>	<b>38</b>	<b>332</b>	<b>128</b>	<b>204</b>
80	4	2	2	15	5	10	71	38	33
81	1	1	0	12	5	7	81	31	50
82	2	0	2	17	7	10	68	22	46
83	1	1	0	12	6	6	60	24	36
84	2	1	1	10	5	5	52	13	39
<b>85～89歳</b>	<b>5</b>	<b>2</b>	<b>3</b>	<b>26</b>	<b>10</b>	<b>16</b>	<b>132</b>	<b>36</b>	<b>96</b>
<b>90～94歳</b>	<b>3</b>	<b>1</b>	<b>2</b>	<b>9</b>	<b>3</b>	<b>6</b>	<b>43</b>	<b>11</b>	<b>32</b>
<b>95～99歳</b>	<b>0</b>	<b>0</b>	<b>0</b>	<b>1</b>	<b>0</b>	<b>1</b>	<b>7</b>	<b>1</b>	<b>6</b>
<b>100歳以上</b>	<b>0</b>	<b>0</b>	<b>0</b>	<b>0</b>	<b>0</b>	<b>0</b>	<b>0</b>	<b>0</b>	<b>0</b>
<b>不 詳</b>	<b>2</b>	<b>1</b>	<b>1</b>	<b>1</b>	<b>1</b>	<b>0</b>	<b>24</b>	<b>13</b>	<b>11</b>
(再掲)									
15歳未満	76	42	34	498	244	254	1,976	988	988
15～64歳	540	273	267	1,987	941	1,046	9,507	4,555	4,952
65歳以上	96	40	56	589	267	322	2,689	1,162	1,527
年齢別割合(%)									
15歳未満	10.6%	11.8%	9.5%	16.2%	16.8%	15.7%	13.9%	14.7%	13.2%
15～64歳	75.6%	76.7%	74.6%	64.6%	64.8%	64.5%	67.0%	67.8%	66.2%
65歳以上	13.8%	11.5%	15.9%	19.2%	18.4%	19.8%	19.1%	17.5%	20.6%
平均年齢	41.7	40.5	42.9	42.7	42.2	43.2	43.3	42.2	44.3

表3 年齢別・大字別人口

【平成17年国勢調査からの推計値】

年齢(各歳)	御 野 場			御 所 野			四 ツ 小 屋		
	総 数	男	女	総 数	男	女	総 数	男	女
<b>総 数</b>	<b>7,899</b>	<b>3,678</b>	<b>4,221</b>	<b>6,473</b>	<b>3,031</b>	<b>3,442</b>	<b>1,857</b>	<b>877</b>	<b>980</b>
<b>0～4歳</b>	<b>290</b>	<b>153</b>	<b>137</b>	<b>351</b>	<b>176</b>	<b>175</b>	<b>49</b>	<b>25</b>	<b>24</b>
0	54	24	30	71	36	35	10	5	5
1	56	27	29	64	31	33	11	5	6
2	55	34	21	73	42	31	12	7	5
3	53	30	23	63	33	30	9	3	6
4	72	38	34	80	34	46	7	5	2
<b>5～9歳</b>	<b>439</b>	<b>215</b>	<b>224</b>	<b>507</b>	<b>253</b>	<b>254</b>	<b>68</b>	<b>32</b>	<b>36</b>
5	78	36	42	86	41	45	5	2	3
6	77	42	35	92	49	43	19	8	11
7	96	47	49	89	46	43	14	4	10
8	88	37	51	108	53	55	16	8	8
9	100	53	47	132	64	68	14	10	4
<b>10～14歳</b>	<b>556</b>	<b>288</b>	<b>268</b>	<b>607</b>	<b>308</b>	<b>299</b>	<b>65</b>	<b>31</b>	<b>34</b>
10	106	56	50	104	52	52	5	4	1
11	110	63	47	130	63	67	21	8	13
12	106	55	51	112	62	50	11	7	4
13	124	68	56	123	63	60	18	8	10
14	110	46	64	138	68	70	10	4	6
<b>15～19歳</b>	<b>655</b>	<b>311</b>	<b>344</b>	<b>493</b>	<b>231</b>	<b>262</b>	<b>72</b>	<b>38</b>	<b>34</b>
15	137	71	66	135	65	70	13	9	4
16	145	59	86	117	57	60	15	5	10
17	111	57	54	90	42	48	10	6	4
18	154	75	79	77	35	42	13	8	5
19	108	49	59	74	32	42	21	10	11
<b>20～24歳</b>	<b>373</b>	<b>168</b>	<b>205</b>	<b>179</b>	<b>83</b>	<b>96</b>	<b>97</b>	<b>46</b>	<b>51</b>
20	105	48	57	54	26	28	23	14	9
21	65	31	34	25	8	17	19	10	9
22	76	31	45	32	17	15	12	6	6
23	58	27	31	39	17	22	26	8	18
24	69	31	38	29	15	14	17	8	9
<b>25～29歳</b>	<b>341</b>	<b>156</b>	<b>185</b>	<b>233</b>	<b>118</b>	<b>115</b>	<b>92</b>	<b>51</b>	<b>41</b>
25	62	29	33	42	16	26	20	10	10
26	59	26	33	37	15	22	18	8	10
27	80	32	48	45	22	23	20	14	6
28	75	36	39	52	34	18	25	14	11
29	65	33	32	57	31	26	9	5	4
<b>30～34歳</b>	<b>447</b>	<b>220</b>	<b>227</b>	<b>483</b>	<b>220</b>	<b>263</b>	<b>117</b>	<b>52</b>	<b>65</b>
30	69	32	37	78	41	37	22	9	13
31	87	45	42	77	35	42	19	8	11
32	80	33	47	100	54	46	25	7	18
33	98	49	49	120	43	77	34	20	14
34	113	61	52	108	47	61	17	8	9
<b>35～39歳</b>	<b>471</b>	<b>196</b>	<b>275</b>	<b>581</b>	<b>272</b>	<b>309</b>	<b>96</b>	<b>50</b>	<b>46</b>
35	94	41	53	120	59	61	11	5	6
36	85	42	43	111	53	58	17	14	3
37	105	33	72	109	48	61	20	10	10
38	85	39	46	120	63	57	20	8	12
39	102	41	61	121	49	72	28	13	15
<b>40～44歳</b>	<b>603</b>	<b>259</b>	<b>344</b>	<b>665</b>	<b>285</b>	<b>380</b>	<b>96</b>	<b>58</b>	<b>38</b>
40	105	43	62	111	48	63	21	13	8
41	95	50	45	121	57	64	13	7	6
42	130	54	76	135	59	76	19	13	6
43	147	55	92	142	60	82	30	17	13
44	126	57	69	156	61	95	13	8	5
<b>45～49歳</b>	<b>717</b>	<b>320</b>	<b>397</b>	<b>559</b>	<b>279</b>	<b>280</b>	<b>97</b>	<b>41</b>	<b>56</b>
45	125	64	61	135	67	68	20	8	12
46	130	47	83	122	54	68	14	5	9
47	144	64	80	121	64	57	19	8	11
48	174	79	95	97	47	50	23	10	13
49	144	66	78	84	47	37	21	10	11

表3 年齢別・大字別人口

年齢(各歳)	御野場			御所野			四ツ小屋		
	総数	男	女	総数	男	女	総数	男	女
<b>50～54歳</b>	<b>698</b>	<b>331</b>	<b>367</b>	<b>353</b>	<b>181</b>	<b>172</b>	<b>135</b>	<b>64</b>	<b>71</b>
50	142	65	77	91	49	42	28	14	14
51	139	65	74	68	38	30	32	15	17
52	138	62	76	81	40	41	15	10	5
53	145	71	74	71	33	38	20	10	10
54	134	68	66	42	21	21	40	15	25
<b>55～59歳</b>	<b>759</b>	<b>374</b>	<b>385</b>	<b>347</b>	<b>168</b>	<b>179</b>	<b>188</b>	<b>91</b>	<b>97</b>
55	176	88	88	59	34	25	32	16	16
56	163	76	87	58	29	29	39	21	18
57	148	76	72	81	30	51	45	15	30
58	153	79	74	78	37	41	46	26	20
59	119	55	64	71	38	33	26	13	13
<b>60～64歳</b>	<b>453</b>	<b>220</b>	<b>233</b>	<b>256</b>	<b>123</b>	<b>133</b>	<b>125</b>	<b>66</b>	<b>59</b>
60	125	59	66	75	36	39	39	24	15
61	83	40	43	35	16	19	15	10	5
62	82	37	45	42	22	20	17	8	9
63	92	47	45	50	20	30	23	5	18
64	71	37	34	54	29	25	31	19	12
<b>65～69歳</b>	<b>324</b>	<b>160</b>	<b>164</b>	<b>216</b>	<b>106</b>	<b>110</b>	<b>156</b>	<b>73</b>	<b>83</b>
65	82	42	40	42	21	21	31	11	20
66	61	34	27	55	26	29	30	16	14
67	51	26	25	42	25	17	29	14	15
68	63	29	34	40	19	21	28	14	14
69	67	29	38	37	15	22	38	18	20
<b>70～74歳</b>	<b>275</b>	<b>118</b>	<b>157</b>	<b>231</b>	<b>102</b>	<b>129</b>	<b>131</b>	<b>52</b>	<b>79</b>
70	58	30	28	43	15	28	24	10	14
71	54	27	27	60	29	31	28	7	21
72	50	16	34	45	14	31	20	12	8
73	56	22	34	36	17	19	34	16	18
74	57	23	34	47	27	20	25	7	18
<b>75～79歳</b>	<b>220</b>	<b>98</b>	<b>122</b>	<b>153</b>	<b>60</b>	<b>93</b>	<b>120</b>	<b>57</b>	<b>63</b>
75	44	17	27	33	16	17	20	8	12
76	42	25	17	26	12	14	25	10	15
77	40	14	26	40	16	24	34	18	16
78	40	16	24	34	9	25	14	7	7
79	54	26	28	20	7	13	27	14	13
<b>80～84歳</b>	<b>150</b>	<b>61</b>	<b>89</b>	<b>125</b>	<b>40</b>	<b>85</b>	<b>84</b>	<b>30</b>	<b>54</b>
80	39	17	22	30	9	21	28	8	20
81	34	14	20	27	8	19	20	7	13
82	30	14	16	31	13	18	13	7	6
83	24	6	18	21	4	17	13	6	7
84	23	10	13	16	6	10	10	2	8
<b>85～89歳</b>	<b>75</b>	<b>21</b>	<b>54</b>	<b>84</b>	<b>18</b>	<b>66</b>	<b>36</b>	<b>5</b>	<b>31</b>
<b>90～94歳</b>	<b>34</b>	<b>8</b>	<b>26</b>	<b>29</b>	<b>5</b>	<b>24</b>	<b>7</b>	<b>3</b>	<b>4</b>
<b>95～99歳</b>	<b>17</b>	<b>1</b>	<b>16</b>	<b>17</b>	<b>0</b>	<b>17</b>	<b>4</b>	<b>0</b>	<b>4</b>
<b>100歳以上</b>	<b>2</b>	<b>0</b>	<b>2</b>	<b>1</b>	<b>0</b>	<b>1</b>	<b>0</b>	<b>0</b>	<b>0</b>
<b>不詳</b>	<b>0</b>	<b>0</b>	<b>0</b>	<b>3</b>	<b>3</b>	<b>0</b>	<b>22</b>	<b>12</b>	<b>10</b>
(再掲)									
15歳未満	1,285	656	629	1,465	737	728	182	88	94
15～64歳	5,517	2,555	2,962	4,149	1,960	2,189	1,115	557	558
65歳以上	1,097	467	630	856	331	525	538	220	318
年齢別割合(%)									
15歳未満	16.3%	17.8%	14.9%	22.6%	24.3%	21.2%	9.8%	10.0%	9.6%
15～64歳	69.8%	69.5%	70.2%	64.1%	64.7%	63.6%	60.0%	63.5%	56.9%
65歳以上	13.9%	12.7%	14.9%	13.3%	11.0%	15.2%	30.2%	26.5%	33.5%
平均年齢	41.0	40.0	41.8	37.6	36.1	38.9	48.9	47.2	50.4

表3 年齢別・大字別人口

【平成17年国勢調査からの推計値】

年齢(各歳)	上北手		山手台			
	総数	男	女	総数	男	女
<b>総数</b>	<b>1,899</b>	<b>836</b>	<b>1,063</b>	<b>864</b>	<b>423</b>	<b>441</b>
<b>0～4歳</b>	<b>56</b>	<b>28</b>	<b>28</b>	<b>87</b>	<b>45</b>	<b>42</b>
0	17	11	6	13	7	6
1	12	4	8	12	8	4
2	6	1	5	13	9	4
3	12	7	5	24	13	11
4	9	5	4	25	8	17
<b>5～9歳</b>	<b>57</b>	<b>27</b>	<b>30</b>	<b>116</b>	<b>54</b>	<b>62</b>
5	14	5	9	25	13	12
6	13	5	8	26	9	17
7	5	2	3	24	9	15
8	10	4	6	14	8	6
9	15	11	4	27	15	12
<b>10～14歳</b>	<b>80</b>	<b>47</b>	<b>33</b>	<b>50</b>	<b>27</b>	<b>23</b>
10	18	12	6	18	8	10
11	16	9	7	10	7	3
12	13	7	6	7	4	3
13	17	11	6	11	6	5
14	16	8	8	4	2	2
<b>15～19歳</b>	<b>95</b>	<b>51</b>	<b>44</b>	<b>37</b>	<b>21</b>	<b>16</b>
15	22	13	9	12	7	5
16	15	9	6	9	5	4
17	15	7	8	5	3	2
18	23	12	11	5	3	2
19	20	10	10	6	3	3
<b>20～24歳</b>	<b>132</b>	<b>33</b>	<b>99</b>	<b>16</b>	<b>11</b>	<b>5</b>
20	22	6	16	4	2	2
21	40	3	37	2	2	0
22	32	11	21	2	1	1
23	19	4	15	3	2	1
24	19	9	10	5	4	1
<b>25～29歳</b>	<b>100</b>	<b>50</b>	<b>50</b>	<b>40</b>	<b>16</b>	<b>24</b>
25	16	8	8	2	1	1
26	22	10	12	7	3	4
27	18	7	11	8	2	6
28	18	12	6	12	5	7
29	26	13	13	11	5	6
<b>30～34歳</b>	<b>96</b>	<b>54</b>	<b>42</b>	<b>86</b>	<b>42</b>	<b>44</b>
30	18	9	9	6	3	3
31	19	11	8	23	11	12
32	20	10	10	14	6	8
33	18	10	8	18	10	8
34	21	14	7	25	12	13
<b>35～39歳</b>	<b>95</b>	<b>43</b>	<b>52</b>	<b>145</b>	<b>66</b>	<b>79</b>
35	17	10	7	30	10	20
36	21	9	12	30	14	16
37	15	9	6	21	9	12
38	24	11	13	31	17	14
39	18	4	14	33	16	17
<b>40～44歳</b>	<b>79</b>	<b>34</b>	<b>45</b>	<b>99</b>	<b>55</b>	<b>44</b>
40	17	9	8	31	18	13
41	11	4	7	23	15	8
42	14	6	8	15	9	6
43	21	7	14	16	6	10
44	16	8	8	14	7	7
<b>45～49歳</b>	<b>113</b>	<b>60</b>	<b>53</b>	<b>47</b>	<b>29</b>	<b>18</b>
45	23	13	10	12	7	5
46	20	9	11	10	9	1
47	26	16	10	10	5	5
48	22	9	13	8	5	3
49	22	13	9	7	3	4



表3 年齢別・大字別人口

年齢(各歳)	上北手			山手台		
	総数	男	女	総数	男	女
<b>50～54歳</b>	<b>128</b>	<b>66</b>	<b>62</b>	<b>41</b>	<b>19</b>	<b>22</b>
50	25	14	11	11	3	8
51	24	11	13	6	4	2
52	25	11	14	8	5	3
53	25	14	11	9	4	5
54	29	16	13	7	3	4
<b>55～59歳</b>	<b>135</b>	<b>63</b>	<b>72</b>	<b>35</b>	<b>16</b>	<b>19</b>
55	23	12	11	8	3	5
56	33	14	19	9	4	5
57	27	13	14	6	4	2
58	31	18	13	6	3	3
59	21	6	15	6	2	4
<b>60～64歳</b>	<b>103</b>	<b>55</b>	<b>48</b>	<b>22</b>	<b>8</b>	<b>14</b>
60	25	14	11	3	1	2
61	16	8	8	5	2	3
62	11	8	3	1	1	0
63	30	16	14	2	0	2
64	21	9	12	11	4	7
<b>65～69歳</b>	<b>121</b>	<b>50</b>	<b>71</b>	<b>16</b>	<b>8</b>	<b>8</b>
65	24	12	12	4	1	3
66	19	10	9	2	0	2
67	26	8	18	5	4	1
68	25	9	16	1	0	1
69	27	11	16	4	3	1
<b>70～74歳</b>	<b>143</b>	<b>67</b>	<b>76</b>	<b>7</b>	<b>3</b>	<b>4</b>
70	30	11	19	3	2	1
71	24	12	12	2	1	1
72	34	16	18	1	0	1
73	27	12	15	0	0	0
74	28	16	12	1	0	1
<b>75～79歳</b>	<b>146</b>	<b>57</b>	<b>89</b>	<b>9</b>	<b>1</b>	<b>8</b>
75	26	14	12	4	0	4
76	32	11	21	1	0	1
77	25	9	16	0	0	0
78	39	16	23	2	0	2
79	24	7	17	2	1	1
<b>80～84歳</b>	<b>102</b>	<b>23</b>	<b>79</b>	<b>10</b>	<b>2</b>	<b>8</b>
80	21	3	18	3	1	2
81	25	5	20	1	0	1
82	14	3	11	2	0	2
83	25	7	18	2	0	2
84	17	5	12	2	1	1
<b>85～89歳</b>	<b>76</b>	<b>19</b>	<b>57</b>	<b>1</b>	<b>0</b>	<b>1</b>
<b>90～94歳</b>	<b>23</b>	<b>5</b>	<b>18</b>	<b>0</b>	<b>0</b>	<b>0</b>
<b>95～99歳</b>	<b>17</b>	<b>3</b>	<b>14</b>	<b>0</b>	<b>0</b>	<b>0</b>
<b>100歳以上</b>	<b>2</b>	<b>1</b>	<b>1</b>	<b>0</b>	<b>0</b>	<b>0</b>
<b>不詳</b>	<b>0</b>	<b>0</b>	<b>0</b>	<b>0</b>	<b>0</b>	<b>0</b>
(再掲)						
15歳未満	193	102	91	253	126	127
15～64歳	1,076	509	567	568	283	285
65歳以上	630	225	405	43	14	29
年齢別割合(%)						
15歳未満	10.2%	12.2%	8.6%	29.3%	29.8%	28.8%
15～64歳	56.7%	60.9%	53.3%	65.7%	66.9%	64.6%
65歳以上	33.1%	26.9%	38.1%	5.0%	3.3%	6.6%
平均年齢	49.6	46.8	51.8	31.5	30.4	32.5

表3 年齢別・大字別人口

【平成17年国勢調査からの推計値】

年齢(各歳)	寺内			外			旭川			土崎			港中央		
	総数	男	女	総数	男	女	総数	男	女	総数	男	女	総数	男	女
<b>総数</b>	<b>9,842</b>	<b>4,949</b>	<b>4,893</b>	<b>13,131</b>	<b>6,178</b>	<b>6,953</b>	<b>4,834</b>	<b>2,143</b>	<b>2,691</b>						
<b>0～4歳</b>	<b>421</b>	<b>208</b>	<b>213</b>	<b>590</b>	<b>291</b>	<b>299</b>	<b>102</b>	<b>54</b>	<b>48</b>						
0	87	44	43	116	59	57	16	9	7						
1	76	43	33	117	62	55	27	10	17						
2	88	40	48	124	58	66	12	5	7						
3	91	44	47	114	49	65	24	12	12						
4	79	37	42	119	63	56	23	18	5						
<b>5～9歳</b>	<b>407</b>	<b>212</b>	<b>195</b>	<b>600</b>	<b>307</b>	<b>293</b>	<b>135</b>	<b>69</b>	<b>66</b>						
5	89	50	39	121	59	62	27	10	17						
6	73	34	39	105	52	53	22	8	14						
7	83	44	39	130	69	61	23	10	13						
8	82	51	31	123	67	56	30	18	12						
9	80	33	47	121	60	61	33	23	10						
<b>10～14歳</b>	<b>407</b>	<b>214</b>	<b>193</b>	<b>613</b>	<b>312</b>	<b>301</b>	<b>178</b>	<b>99</b>	<b>79</b>						
10	78	37	41	123	68	55	38	18	20						
11	69	35	34	125	58	67	28	17	11						
12	86	44	42	117	56	61	32	16	16						
13	92	50	42	131	69	62	40	21	19						
14	82	48	34	117	61	56	40	27	13						
<b>15～19歳</b>	<b>537</b>	<b>342</b>	<b>195</b>	<b>690</b>	<b>332</b>	<b>358</b>	<b>203</b>	<b>108</b>	<b>95</b>						
15	102	55	47	122	53	69	34	18	16						
16	77	36	41	140	78	62	48	23	25						
17	95	57	38	142	68	74	46	19	27						
18	130	94	36	155	66	89	37	23	14						
19	133	100	33	131	67	64	38	25	13						
<b>20～24歳</b>	<b>589</b>	<b>397</b>	<b>192</b>	<b>605</b>	<b>266</b>	<b>339</b>	<b>152</b>	<b>67</b>	<b>85</b>						
20	133	99	34	123	51	72	21	13	8						
21	132	93	39	104	43	61	26	12	14						
22	115	77	38	114	53	61	31	9	22						
23	93	61	32	136	57	79	39	17	22						
24	116	67	49	128	62	66	35	16	19						
<b>25～29歳</b>	<b>650</b>	<b>328</b>	<b>322</b>	<b>795</b>	<b>351</b>	<b>444</b>	<b>199</b>	<b>104</b>	<b>95</b>						
25	110	68	42	141	43	98	44	23	21						
26	131	76	55	126	50	76	27	16	11						
27	117	56	61	176	85	91	47	20	27						
28	142	59	83	167	83	84	33	18	15						
29	150	69	81	185	90	95	48	27	21						
<b>30～34歳</b>	<b>781</b>	<b>423</b>	<b>358</b>	<b>1,087</b>	<b>514</b>	<b>573</b>	<b>246</b>	<b>135</b>	<b>111</b>						
30	139	88	51	196	84	112	44	27	17						
31	151	90	61	181	78	103	49	32	17						
32	145	67	78	240	124	116	56	30	26						
33	180	104	76	250	117	133	47	26	21						
34	166	74	92	220	111	109	50	20	30						
<b>35～39歳</b>	<b>677</b>	<b>355</b>	<b>322</b>	<b>888</b>	<b>453</b>	<b>435</b>	<b>217</b>	<b>98</b>	<b>119</b>						
35	151	73	78	191	102	89	44	22	22						
36	145	75	70	179	104	75	33	16	17						
37	136	73	63	190	90	100	40	23	17						
38	123	65	58	160	71	89	42	17	25						
39	122	69	53	168	86	82	58	20	38						
<b>40～44歳</b>	<b>554</b>	<b>279</b>	<b>275</b>	<b>751</b>	<b>372</b>	<b>379</b>	<b>227</b>	<b>105</b>	<b>122</b>						
40	131	57	74	157	76	81	39	23	16						
41	89	46	43	129	65	64	49	23	26						
42	119	64	55	145	74	71	46	21	25						
43	103	49	54	157	75	82	49	21	28						
44	112	63	49	163	82	81	44	17	27						
<b>45～49歳</b>	<b>611</b>	<b>304</b>	<b>307</b>	<b>942</b>	<b>404</b>	<b>538</b>	<b>274</b>	<b>135</b>	<b>139</b>						
45	128	66	62	170	74	96	59	31	28						
46	116	64	52	178	72	106	56	21	35						
47	110	54	56	197	84	113	56	26	30						
48	130	58	72	202	92	110	43	24	19						
49	127	62	65	195	82	113	60	33	27						

表3 年齢別・大字別人口

年齢(各歳)	寺内			外旭川			土崎港中央		
	総数	男	女	総数	男	女	総数	男	女
<b>50～54歳</b>	<b>652</b>	<b>311</b>	<b>341</b>	<b>1,084</b>	<b>528</b>	<b>556</b>	<b>310</b>	<b>147</b>	<b>163</b>
50	113	59	54	202	99	103	47	20	27
51	132	58	74	194	96	98	63	30	33
52	127	53	74	208	92	116	66	36	30
53	131	56	75	231	122	109	67	29	38
54	149	85	64	249	119	130	67	32	35
<b>55～59歳</b>	<b>860</b>	<b>402</b>	<b>458</b>	<b>1,343</b>	<b>648</b>	<b>695</b>	<b>399</b>	<b>189</b>	<b>210</b>
55	165	81	84	253	133	120	61	28	33
56	155	82	73	283	132	151	65	27	38
57	182	82	100	270	134	136	89	48	41
58	185	89	96	300	138	162	92	46	46
59	173	68	105	237	111	126	92	40	52
<b>60～64歳</b>	<b>697</b>	<b>335</b>	<b>362</b>	<b>868</b>	<b>440</b>	<b>428</b>	<b>385</b>	<b>176</b>	<b>209</b>
60	164	78	86	241	124	117	100	49	51
61	131	71	60	168	91	77	64	27	37
62	119	56	63	140	68	72	56	26	30
63	139	61	78	155	77	78	82	35	47
64	144	69	75	164	80	84	83	39	44
<b>65～69歳</b>	<b>604</b>	<b>290</b>	<b>314</b>	<b>691</b>	<b>316</b>	<b>375</b>	<b>367</b>	<b>150</b>	<b>217</b>
65	144	63	81	154	72	82	65	22	43
66	135	67	68	130	60	70	83	36	47
67	112	53	59	153	72	81	63	27	36
68	106	53	53	124	60	64	69	25	44
69	107	54	53	130	52	78	87	40	47
<b>70～74歳</b>	<b>517</b>	<b>233</b>	<b>284</b>	<b>567</b>	<b>272</b>	<b>295</b>	<b>432</b>	<b>169</b>	<b>263</b>
70	112	50	62	118	56	62	80	27	53
71	124	61	63	135	61	74	103	41	62
72	91	43	48	111	55	56	105	39	66
73	98	38	60	105	58	47	63	28	35
74	92	41	51	98	42	56	81	34	47
<b>75～79歳</b>	<b>395</b>	<b>182</b>	<b>213</b>	<b>415</b>	<b>177</b>	<b>238</b>	<b>381</b>	<b>144</b>	<b>237</b>
75	86	45	41	87	34	53	82	32	50
76	75	34	41	95	35	60	83	27	56
77	75	32	43	80	45	35	72	24	48
78	92	37	55	86	31	55	73	32	41
79	67	34	33	67	32	35	71	29	42
<b>80～84歳</b>	<b>259</b>	<b>85</b>	<b>174</b>	<b>324</b>	<b>122</b>	<b>202</b>	<b>322</b>	<b>119</b>	<b>203</b>
80	59	24	35	82	33	49	79	26	53
81	64	17	47	70	24	46	60	22	38
82	53	15	38	77	26	51	68	29	39
83	48	22	26	56	22	34	71	25	46
84	35	7	28	39	17	22	44	17	27
<b>85～89歳</b>	<b>146</b>	<b>29</b>	<b>117</b>	<b>176</b>	<b>48</b>	<b>128</b>	<b>196</b>	<b>58</b>	<b>138</b>
<b>90～94歳</b>	<b>50</b>	<b>10</b>	<b>40</b>	<b>75</b>	<b>17</b>	<b>58</b>	<b>85</b>	<b>15</b>	<b>70</b>
<b>95～99歳</b>	<b>14</b>	<b>2</b>	<b>12</b>	<b>19</b>	<b>2</b>	<b>17</b>	<b>21</b>	<b>2</b>	<b>19</b>
<b>100歳以上</b>	<b>4</b>	<b>1</b>	<b>3</b>	<b>1</b>	<b>0</b>	<b>1</b>	<b>3</b>	<b>0</b>	<b>3</b>
<b>不詳</b>	<b>10</b>	<b>7</b>	<b>3</b>	<b>7</b>	<b>6</b>	<b>1</b>	<b>0</b>	<b>0</b>	<b>0</b>
(再掲)									
15歳未満	1,235	634	601	1,803	910	893	415	222	193
15～64歳	6,608	3,476	3,132	9,053	4,308	4,745	2,612	1,264	1,348
65歳以上	1,989	832	1,157	2,268	954	1,314	1,807	657	1,150
年齢別割合(%)									
15歳未満	12.5%	12.8%	12.3%	13.7%	14.7%	12.8%	8.6%	10.4%	7.2%
15～64歳	67.1%	70.2%	64.0%	68.9%	69.7%	68.2%	54.0%	59.0%	50.1%
65歳以上	20.4%	17.0%	23.7%	17.4%	15.6%	19.0%	37.4%	30.6%	42.7%
平均年齢	43.7	41.2	46.2	43.1	42.2	43.9	53.3	49.9	56.1

表3 年齢別・大字別人口

【平成17年国勢調査からの推計値】

年齢(各歳)	土 崎 港 東			土 崎 港 西			土 崎 港 南		
	総 数	男	女	総 数	男	女	総 数	男	女
<b>総 数</b>	<b>3,038</b>	<b>1,435</b>	<b>1,603</b>	<b>1,373</b>	<b>704</b>	<b>669</b>	<b>3,107</b>	<b>1,436</b>	<b>1,671</b>
<b>0～4歳</b>	<b>129</b>	<b>66</b>	<b>63</b>	<b>81</b>	<b>49</b>	<b>32</b>	<b>109</b>	<b>60</b>	<b>49</b>
0	31	20	11	21	13	8	22	13	9
1	29	7	22	12	8	4	17	12	5
2	18	10	8	16	13	3	24	9	15
3	26	13	13	15	9	6	25	15	10
4	25	16	9	17	6	11	21	11	10
<b>5～9歳</b>	<b>111</b>	<b>58</b>	<b>53</b>	<b>78</b>	<b>45</b>	<b>33</b>	<b>117</b>	<b>60</b>	<b>57</b>
5	21	10	11	10	9	1	26	9	17
6	23	8	15	20	12	8	22	9	13
7	26	16	10	21	11	10	21	16	5
8	20	14	6	13	7	6	20	11	9
9	21	10	11	14	6	8	28	15	13
<b>10～14歳</b>	<b>142</b>	<b>64</b>	<b>78</b>	<b>51</b>	<b>27</b>	<b>24</b>	<b>141</b>	<b>83</b>	<b>58</b>
10	25	13	12	9	4	5	22	16	6
11	29	13	16	13	9	4	29	14	15
12	22	11	11	9	7	2	31	19	12
13	34	12	22	12	4	8	24	12	12
14	32	15	17	8	3	5	35	22	13
<b>15～19歳</b>	<b>218</b>	<b>104</b>	<b>114</b>	<b>48</b>	<b>22</b>	<b>26</b>	<b>149</b>	<b>67</b>	<b>82</b>
15	60	32	28	8	2	6	32	15	17
16	37	17	20	8	4	4	29	10	19
17	50	18	32	10	6	4	27	12	15
18	36	18	18	14	6	8	27	12	15
19	35	19	16	8	4	4	34	18	16
<b>20～24歳</b>	<b>148</b>	<b>63</b>	<b>85</b>	<b>51</b>	<b>27</b>	<b>24</b>	<b>118</b>	<b>51</b>	<b>67</b>
20	39	19	20	10	2	8	24	11	13
21	22	6	16	11	7	4	18	8	10
22	31	15	16	10	8	2	18	9	9
23	33	15	18	7	2	5	24	6	18
24	23	8	15	13	8	5	34	17	17
<b>25～29歳</b>	<b>167</b>	<b>87</b>	<b>80</b>	<b>92</b>	<b>45</b>	<b>47</b>	<b>153</b>	<b>74</b>	<b>79</b>
25	31	14	17	10	8	2	28	8	20
26	32	18	14	19	11	8	32	16	16
27	40	16	24	18	8	10	27	19	8
28	34	19	15	16	6	10	30	12	18
29	30	20	10	29	12	17	36	19	17
<b>30～34歳</b>	<b>164</b>	<b>87</b>	<b>77</b>	<b>140</b>	<b>76</b>	<b>64</b>	<b>188</b>	<b>92</b>	<b>96</b>
30	36	19	17	24	12	12	43	21	22
31	29	16	13	29	14	15	26	13	13
32	31	21	10	26	14	12	27	13	14
33	39	20	19	27	13	14	48	23	25
34	29	11	18	34	23	11	44	22	22
<b>35～39歳</b>	<b>183</b>	<b>82</b>	<b>101</b>	<b>117</b>	<b>57</b>	<b>60</b>	<b>198</b>	<b>98</b>	<b>100</b>
35	41	15	26	30	14	16	34	14	20
36	32	17	15	16	9	7	33	17	16
37	37	23	14	30	11	19	49	25	24
38	31	6	25	18	9	9	47	25	22
39	42	21	21	23	14	9	35	17	18
<b>40～44歳</b>	<b>191</b>	<b>85</b>	<b>106</b>	<b>80</b>	<b>50</b>	<b>30</b>	<b>178</b>	<b>82</b>	<b>96</b>
40	28	11	17	18	10	8	32	11	21
41	34	14	20	16	10	6	26	12	14
42	50	23	27	15	7	8	41	16	25
43	38	20	18	22	15	7	43	26	17
44	41	17	24	9	8	1	36	17	19
<b>45～49歳</b>	<b>272</b>	<b>139</b>	<b>133</b>	<b>73</b>	<b>39</b>	<b>34</b>	<b>203</b>	<b>90</b>	<b>113</b>
45	55	33	22	12	3	9	35	12	23
46	44	11	33	13	6	7	39	19	20
47	50	26	24	15	12	3	30	11	19
48	62	37	25	18	8	10	53	23	30
49	61	32	29	15	10	5	46	25	21

表3 年齢別・大字別人口

年齢(各歳)	土 崎 港 東			土 崎 港 西			土 崎 港 南		
	総 数	男	女	総 数	男	女	総 数	男	女
<b>50～54歳</b>	<b>221</b>	<b>106</b>	<b>115</b>	<b>86</b>	<b>43</b>	<b>43</b>	<b>225</b>	<b>112</b>	<b>113</b>
50	39	22	17	23	11	12	39	17	22
51	47	19	28	16	6	10	40	20	20
52	48	23	25	16	10	6	55	25	30
53	34	14	20	11	6	5	49	25	24
54	53	28	25	20	10	10	42	25	17
<b>55～59歳</b>	<b>252</b>	<b>139</b>	<b>113</b>	<b>116</b>	<b>57</b>	<b>59</b>	<b>252</b>	<b>123</b>	<b>129</b>
55	47	20	27	19	11	8	47	29	18
56	49	29	20	21	7	14	48	21	27
57	55	28	27	27	12	15	49	20	29
58	58	39	19	28	17	11	58	31	27
59	43	23	20	21	10	11	50	22	28
<b>60～64歳</b>	<b>163</b>	<b>72</b>	<b>91</b>	<b>86</b>	<b>45</b>	<b>41</b>	<b>191</b>	<b>86</b>	<b>105</b>
60	32	11	21	15	6	9	60	27	33
61	30	15	15	17	10	7	23	12	11
62	32	14	18	17	10	7	38	21	17
63	35	13	22	22	12	10	28	8	20
64	34	19	15	15	7	8	42	18	24
<b>65～69歳</b>	<b>127</b>	<b>54</b>	<b>73</b>	<b>75</b>	<b>37</b>	<b>38</b>	<b>209</b>	<b>100</b>	<b>109</b>
65	26	16	10	20	10	10	43	16	27
66	22	10	12	11	5	6	51	23	28
67	24	8	16	17	10	7	33	14	19
68	21	10	11	13	9	4	38	21	17
69	34	10	24	14	3	11	44	26	18
<b>70～74歳</b>	<b>190</b>	<b>79</b>	<b>111</b>	<b>77</b>	<b>34</b>	<b>43</b>	<b>217</b>	<b>85</b>	<b>132</b>
70	44	22	22	15	7	8	48	17	31
71	42	19	23	18	8	10	41	19	22
72	34	15	19	16	8	8	38	14	24
73	29	8	21	14	7	7	42	14	28
74	41	15	26	14	4	10	48	21	27
<b>75～79歳</b>	<b>164</b>	<b>64</b>	<b>100</b>	<b>63</b>	<b>27</b>	<b>36</b>	<b>214</b>	<b>86</b>	<b>128</b>
75	27	9	18	19	9	10	37	14	23
76	29	11	18	13	3	10	42	16	26
77	43	17	26	13	6	7	54	16	38
78	38	19	19	9	5	4	41	18	23
79	27	8	19	9	4	5	40	22	18
<b>80～84歳</b>	<b>129</b>	<b>59</b>	<b>70</b>	<b>33</b>	<b>18</b>	<b>15</b>	<b>136</b>	<b>48</b>	<b>88</b>
80	32	17	15	7	6	1	40	22	18
81	29	13	16	4	2	2	22	5	17
82	30	10	20	10	3	7	38	14	24
83	21	10	11	7	4	3	20	3	17
84	17	9	8	5	3	2	16	4	12
<b>85～89歳</b>	<b>50</b>	<b>24</b>	<b>26</b>	<b>19</b>	<b>4</b>	<b>15</b>	<b>76</b>	<b>30</b>	<b>46</b>
<b>90～94歳</b>	<b>14</b>	<b>3</b>	<b>11</b>	<b>7</b>	<b>2</b>	<b>5</b>	<b>23</b>	<b>5</b>	<b>18</b>
<b>95～99歳</b>	<b>3</b>	<b>0</b>	<b>3</b>	<b>0</b>	<b>0</b>	<b>0</b>	<b>3</b>	<b>1</b>	<b>2</b>
<b>100歳以上</b>	<b>0</b>	<b>0</b>	<b>0</b>	<b>0</b>	<b>0</b>	<b>0</b>	<b>1</b>	<b>0</b>	<b>1</b>
<b>不 詳</b>	<b>0</b>	<b>0</b>	<b>0</b>	<b>0</b>	<b>0</b>	<b>0</b>	<b>6</b>	<b>3</b>	<b>3</b>
(再掲)									
15歳未満	382	188	194	210	121	89	367	203	164
15～64歳	1,979	964	1,015	889	461	428	1,855	875	980
65歳以上	677	283	394	274	122	152	879	355	524
年齢別割合(%)									
15歳未満	12.6%	13.1%	12.1%	15.3%	17.2%	13.3%	11.8%	14.1%	9.8%
15～64歳	65.1%	67.2%	63.3%	64.7%	65.5%	64.0%	59.7%	60.9%	58.6%
65歳以上	22.3%	19.7%	24.6%	20.0%	17.3%	22.7%	28.5%	25.0%	31.6%
平均年齢	44.7	43.8	45.6	42.9	41.2	44.6	47.8	45.8	49.6

表3 年齢別・大字別人口

【平成17年国勢調査からの推計値】

年齢(各歳)	土 崎 港 北			土 崎 港 そ の 他			将 軍 野 東		
	総 数	男	女	総 数	男	女	総 数	男	女
<b>総 数</b>	<b>6,248</b>	<b>2,921</b>	<b>3,327</b>	<b>3,106</b>	<b>1,541</b>	<b>1,565</b>	<b>3,947</b>	<b>1,831</b>	<b>2,116</b>
<b>0～4歳</b>	<b>213</b>	<b>104</b>	<b>109</b>	<b>180</b>	<b>98</b>	<b>82</b>	<b>118</b>	<b>61</b>	<b>57</b>
0	31	14	17	38	19	19	23	11	12
1	51	33	18	42	24	18	28	14	14
2	44	17	27	25	14	11	22	12	10
3	44	18	26	33	19	14	21	11	10
4	43	22	21	42	22	20	24	13	11
<b>5～9歳</b>	<b>257</b>	<b>136</b>	<b>121</b>	<b>151</b>	<b>81</b>	<b>70</b>	<b>154</b>	<b>79</b>	<b>75</b>
5	45	23	22	28	12	16	27	17	10
6	43	20	23	29	15	14	33	15	18
7	53	23	30	30	17	13	37	19	18
8	58	33	25	34	20	14	22	10	12
9	58	37	21	30	17	13	35	18	17
<b>10～14歳</b>	<b>294</b>	<b>148</b>	<b>146</b>	<b>157</b>	<b>71</b>	<b>86</b>	<b>181</b>	<b>82</b>	<b>99</b>
10	58	33	25	34	14	20	33	16	17
11	67	28	39	31	15	16	35	19	16
12	54	22	32	32	15	17	41	21	20
13	61	35	26	30	13	17	28	9	19
14	54	30	24	30	14	16	44	17	27
<b>15～19歳</b>	<b>328</b>	<b>165</b>	<b>163</b>	<b>142</b>	<b>77</b>	<b>65</b>	<b>184</b>	<b>95</b>	<b>89</b>
15	70	41	29	27	17	10	38	24	14
16	63	31	32	28	21	7	33	15	18
17	80	39	41	26	13	13	40	18	22
18	50	26	24	29	15	14	36	19	17
19	65	28	37	32	11	21	37	19	18
<b>20～24歳</b>	<b>257</b>	<b>126</b>	<b>131</b>	<b>153</b>	<b>79</b>	<b>74</b>	<b>148</b>	<b>71</b>	<b>77</b>
20	54	25	29	33	15	18	35	13	22
21	45	21	24	21	12	9	22	8	14
22	47	22	25	36	18	18	28	16	12
23	56	30	26	25	11	14	31	16	15
24	55	28	27	38	23	15	32	18	14
<b>25～29歳</b>	<b>297</b>	<b>145</b>	<b>152</b>	<b>209</b>	<b>103</b>	<b>106</b>	<b>198</b>	<b>100</b>	<b>98</b>
25	53	20	33	29	9	20	36	14	22
26	49	22	27	33	20	13	35	22	13
27	73	42	31	47	21	26	41	23	18
28	54	29	25	44	27	17	39	13	26
29	68	32	36	56	26	30	47	28	19
<b>30～34歳</b>	<b>387</b>	<b>198</b>	<b>189</b>	<b>298</b>	<b>154</b>	<b>144</b>	<b>242</b>	<b>126</b>	<b>116</b>
30	75	43	32	56	28	28	51	22	29
31	74	38	36	58	32	26	52	29	23
32	88	47	41	64	30	34	47	23	24
33	76	36	40	63	37	26	51	26	25
34	74	34	40	57	27	30	41	26	15
<b>35～39歳</b>	<b>324</b>	<b>149</b>	<b>175</b>	<b>291</b>	<b>143</b>	<b>148</b>	<b>245</b>	<b>110</b>	<b>135</b>
35	61	29	32	56	27	29	48	18	30
36	67	33	34	70	35	35	49	30	19
37	59	32	27	64	32	32	55	25	30
38	65	23	42	61	33	28	40	14	26
39	72	32	40	40	16	24	53	23	30
<b>40～44歳</b>	<b>355</b>	<b>158</b>	<b>197</b>	<b>203</b>	<b>103</b>	<b>100</b>	<b>204</b>	<b>95</b>	<b>109</b>
40	75	37	38	38	19	19	41	21	20
41	42	16	26	41	21	20	35	19	16
42	64	27	37	50	24	26	48	16	32
43	96	40	56	33	18	15	39	17	22
44	78	38	40	41	21	20	41	22	19
<b>45～49歳</b>	<b>391</b>	<b>193</b>	<b>198</b>	<b>187</b>	<b>96</b>	<b>91</b>	<b>241</b>	<b>111</b>	<b>130</b>
45	73	31	42	26	13	13	46	21	25
46	73	38	35	44	16	28	56	27	29
47	81	43	38	49	22	27	40	22	18
48	80	39	41	31	19	12	48	18	30
49	84	42	42	37	26	11	51	23	28

表3 年齢別・大字別人口

年齢(各歳)	土 崎 港 北			土 崎 港 そ の 他			将 軍 野 東		
	総 数	男	女	総 数	男	女	総 数	男	女
<b>50～54歳</b>	<b>480</b>	<b>235</b>	<b>245</b>	<b>203</b>	<b>102</b>	<b>101</b>	<b>296</b>	<b>143</b>	<b>153</b>
50	76	44	32	35	16	19	53	27	26
51	90	43	47	35	20	15	51	25	26
52	88	41	47	52	24	28	58	31	27
53	100	50	50	36	20	16	61	27	34
54	126	57	69	45	22	23	73	33	40
<b>55～59歳</b>	<b>580</b>	<b>288</b>	<b>292</b>	<b>267</b>	<b>126</b>	<b>141</b>	<b>334</b>	<b>158</b>	<b>176</b>
55	97	42	55	42	14	28	60	33	27
56	112	65	47	53	29	24	73	42	31
57	123	58	65	54	24	30	73	28	45
58	116	61	55	70	31	39	61	31	30
59	132	62	70	48	28	20	67	24	43
<b>60～64歳</b>	<b>376</b>	<b>180</b>	<b>196</b>	<b>200</b>	<b>91</b>	<b>109</b>	<b>261</b>	<b>124</b>	<b>137</b>
60	104	54	50	55	27	28	78	41	37
61	60	29	31	35	13	22	38	13	25
62	55	28	27	28	13	15	49	25	24
63	78	38	40	47	21	26	53	28	25
64	79	31	48	35	17	18	43	17	26
<b>65～69歳</b>	<b>411</b>	<b>176</b>	<b>235</b>	<b>180</b>	<b>84</b>	<b>96</b>	<b>285</b>	<b>125</b>	<b>160</b>
65	79	38	41	42	14	28	61	26	35
66	87	40	47	36	18	18	59	21	38
67	70	25	45	33	17	16	60	32	28
68	82	36	46	32	14	18	49	14	35
69	93	37	56	37	21	16	56	32	24
<b>70～74歳</b>	<b>450</b>	<b>190</b>	<b>260</b>	<b>114</b>	<b>59</b>	<b>55</b>	<b>294</b>	<b>127</b>	<b>167</b>
70	100	39	61	19	8	11	52	20	32
71	87	42	45	26	16	10	66	28	38
72	78	37	41	27	15	12	55	26	29
73	93	39	54	20	10	10	56	20	36
74	92	33	59	22	10	12	65	33	32
<b>75～79歳</b>	<b>424</b>	<b>187</b>	<b>237</b>	<b>95</b>	<b>40</b>	<b>55</b>	<b>287</b>	<b>115</b>	<b>172</b>
75	87	38	49	20	12	8	78	25	53
76	86	31	55	20	4	16	56	22	34
77	82	39	43	23	8	15	55	24	31
78	79	30	49	16	8	8	46	23	23
79	90	49	41	16	8	8	52	21	31
<b>80～84歳</b>	<b>291</b>	<b>108</b>	<b>183</b>	<b>49</b>	<b>28</b>	<b>21</b>	<b>183</b>	<b>75</b>	<b>108</b>
80	81	28	53	12	8	4	41	19	22
81	60	24	36	16	10	6	35	15	20
82	54	19	35	6	3	3	47	19	28
83	47	22	25	5	4	1	38	16	22
84	49	15	34	10	3	7	22	6	16
<b>85～89歳</b>	<b>101</b>	<b>27</b>	<b>74</b>	<b>17</b>	<b>5</b>	<b>12</b>	<b>64</b>	<b>25</b>	<b>39</b>
<b>90～94歳</b>	<b>24</b>	<b>6</b>	<b>18</b>	<b>8</b>	<b>1</b>	<b>7</b>	<b>22</b>	<b>9</b>	<b>13</b>
<b>95～99歳</b>	<b>7</b>	<b>2</b>	<b>5</b>	<b>2</b>	<b>0</b>	<b>2</b>	<b>6</b>	<b>0</b>	<b>6</b>
<b>100歳以上</b>	<b>0</b>	<b>0</b>	<b>0</b>	<b>0</b>	<b>0</b>	<b>0</b>	<b>0</b>	<b>0</b>	<b>0</b>
<b>不 詳</b>	<b>1</b>	<b>0</b>	<b>1</b>	<b>0</b>	<b>0</b>	<b>0</b>	<b>0</b>	<b>0</b>	<b>0</b>
(再掲)									
15歳未満	764	388	376	488	250	238	453	222	231
15～64歳	3,775	1,837	1,938	2,153	1,074	1,079	2,353	1,133	1,220
65歳以上	1,708	696	1,012	465	217	248	1,141	476	665
年齢別割合(%)									
15歳未満	12.2%	13.3%	11.3%	15.7%	16.2%	15.2%	11.5%	12.1%	10.9%
15～64歳	60.4%	62.9%	58.3%	69.3%	69.7%	68.9%	59.6%	61.9%	57.7%
65歳以上	27.4%	23.8%	30.4%	15.0%	14.1%	15.9%	28.9%	26.0%	31.4%
平均年齢	47.3	45.6	48.8	40.6	39.8	41.4	48.1	46.6	49.4

表3 年齢別・大字別人口

【平成17年国勢調査からの推計値】

年齢(各歳)	将軍野南			将軍野その他			港北		
	総数	男	女	総数	男	女	総数	男	女
<b>総数</b>	<b>3,943</b>	<b>1,787</b>	<b>2,156</b>	<b>3,606</b>	<b>1,707</b>	<b>1,899</b>	<b>1,314</b>	<b>639</b>	<b>675</b>
<b>0～4歳</b>	<b>155</b>	<b>87</b>	<b>68</b>	<b>174</b>	<b>95</b>	<b>79</b>	<b>51</b>	<b>30</b>	<b>21</b>
0	30	15	15	29	19	10	10	5	5
1	39	24	15	40	19	21	9	5	4
2	25	13	12	30	16	14	13	10	3
3	28	16	12	35	21	14	11	6	5
4	33	19	14	40	20	20	8	4	4
<b>5～9歳</b>	<b>170</b>	<b>90</b>	<b>80</b>	<b>211</b>	<b>106</b>	<b>105</b>	<b>56</b>	<b>23</b>	<b>33</b>
5	31	15	16	25	9	16	10	5	5
6	35	17	18	55	27	28	11	4	7
7	33	21	12	43	24	19	10	4	6
8	34	15	19	46	25	21	15	9	6
9	37	22	15	42	21	21	10	1	9
<b>10～14歳</b>	<b>212</b>	<b>96</b>	<b>116</b>	<b>210</b>	<b>120</b>	<b>90</b>	<b>64</b>	<b>33</b>	<b>31</b>
10	35	12	23	44	25	19	10	7	3
11	34	17	17	42	28	14	15	9	6
12	53	28	25	49	26	23	10	6	4
13	34	16	18	40	25	15	14	5	9
14	56	23	33	35	16	19	15	6	9
<b>15～19歳</b>	<b>214</b>	<b>112</b>	<b>102</b>	<b>169</b>	<b>85</b>	<b>84</b>	<b>48</b>	<b>21</b>	<b>27</b>
15	37	20	17	39	23	16	8	5	3
16	38	20	18	38	15	23	15	8	7
17	50	25	25	26	14	12	9	4	5
18	43	22	21	34	18	16	9	2	7
19	46	25	21	32	15	17	7	2	5
<b>20～24歳</b>	<b>201</b>	<b>69</b>	<b>132</b>	<b>139</b>	<b>77</b>	<b>62</b>	<b>41</b>	<b>23</b>	<b>18</b>
20	45	16	29	28	15	13	7	3	4
21	58	22	36	16	11	5	6	5	1
22	46	10	36	32	18	14	6	5	1
23	27	11	16	25	12	13	13	4	9
24	25	10	15	38	21	17	9	6	3
<b>25～29歳</b>	<b>206</b>	<b>98</b>	<b>108</b>	<b>198</b>	<b>83</b>	<b>115</b>	<b>64</b>	<b>28</b>	<b>36</b>
25	31	14	17	29	12	17	13	2	11
26	40	20	20	39	11	28	13	7	6
27	40	21	19	43	22	21	10	4	6
28	48	24	24	42	19	23	12	6	6
29	47	19	28	45	19	26	16	9	7
<b>30～34歳</b>	<b>228</b>	<b>109</b>	<b>119</b>	<b>296</b>	<b>145</b>	<b>151</b>	<b>74</b>	<b>39</b>	<b>35</b>
30	33	17	16	45	19	26	16	7	9
31	46	17	29	58	30	28	12	8	4
32	44	23	21	57	33	24	15	6	9
33	50	26	24	72	33	39	13	7	6
34	55	26	29	64	30	34	18	11	7
<b>35～39歳</b>	<b>263</b>	<b>132</b>	<b>131</b>	<b>294</b>	<b>151</b>	<b>143</b>	<b>86</b>	<b>45</b>	<b>41</b>
35	60	30	30	68	33	35	16	10	6
36	52	25	27	70	43	27	19	11	8
37	58	35	23	54	19	35	13	5	8
38	41	22	19	55	33	22	11	3	8
39	52	20	32	47	23	24	27	16	11
<b>40～44歳</b>	<b>219</b>	<b>98</b>	<b>121</b>	<b>242</b>	<b>112</b>	<b>130</b>	<b>65</b>	<b>31</b>	<b>34</b>
40	36	21	15	47	19	28	16	7	9
41	28	15	13	48	24	24	10	7	3
42	50	18	32	51	26	25	14	5	9
43	52	17	35	43	21	22	9	5	4
44	53	27	26	53	22	31	16	7	9
<b>45～49歳</b>	<b>291</b>	<b>141</b>	<b>150</b>	<b>201</b>	<b>95</b>	<b>106</b>	<b>76</b>	<b>39</b>	<b>37</b>
45	63	26	37	34	21	13	20	13	7
46	63	33	30	39	19	20	15	7	8
47	57	31	26	37	11	26	13	6	7
48	45	20	25	57	28	29	14	8	6
49	63	31	32	34	16	18	14	5	9



表3 年齢別・大字別人口

年齢(各歳)	将軍野南			将軍野その他			港北		
	総数	男	女	総数	男	女	総数	男	女
<b>50～54歳</b>	<b>261</b>	<b>126</b>	<b>135</b>	<b>236</b>	<b>109</b>	<b>127</b>	<b>72</b>	<b>37</b>	<b>35</b>
50	67	36	31	53	26	27	11	3	8
51	30	13	17	36	22	14	23	17	6
52	46	18	28	33	17	16	11	3	8
53	55	31	24	55	26	29	10	6	4
54	63	28	35	59	18	41	17	8	9
<b>55～59歳</b>	<b>277</b>	<b>126</b>	<b>151</b>	<b>264</b>	<b>115</b>	<b>149</b>	<b>106</b>	<b>55</b>	<b>51</b>
55	57	27	30	47	23	24	15	7	8
56	42	17	25	40	19	21	15	9	6
57	54	26	28	52	22	30	25	12	13
58	72	31	41	62	27	35	27	13	14
59	52	25	27	63	24	39	24	14	10
<b>60～64歳</b>	<b>238</b>	<b>116</b>	<b>122</b>	<b>275</b>	<b>121</b>	<b>154</b>	<b>102</b>	<b>49</b>	<b>53</b>
60	61	30	31	63	25	38	30	15	15
61	42	18	24	41	16	25	13	7	6
62	37	14	23	43	24	19	13	7	6
63	49	28	21	68	28	40	22	10	12
64	49	26	23	60	28	32	24	10	14
<b>65～69歳</b>	<b>213</b>	<b>85</b>	<b>128</b>	<b>241</b>	<b>120</b>	<b>121</b>	<b>102</b>	<b>48</b>	<b>54</b>
65	43	17	26	60	26	34	21	10	11
66	43	25	18	52	30	22	27	8	19
67	36	13	23	44	22	22	20	13	7
68	37	11	26	43	26	17	18	10	8
69	54	19	35	42	16	26	16	7	9
<b>70～74歳</b>	<b>276</b>	<b>121</b>	<b>155</b>	<b>170</b>	<b>79</b>	<b>91</b>	<b>123</b>	<b>57</b>	<b>66</b>
70	49	16	33	33	19	14	16	8	8
71	68	29	39	36	15	21	33	14	19
72	54	31	23	38	19	19	24	11	13
73	57	28	29	32	12	20	24	12	12
74	48	17	31	31	14	17	26	12	14
<b>75～79歳</b>	<b>238</b>	<b>83</b>	<b>155</b>	<b>122</b>	<b>51</b>	<b>71</b>	<b>91</b>	<b>40</b>	<b>51</b>
75	44	22	22	24	12	12	18	9	9
76	56	15	41	19	8	11	22	13	9
77	46	15	31	23	9	14	21	8	13
78	43	15	28	28	10	18	11	3	8
79	49	16	33	28	12	16	19	7	12
<b>80～84歳</b>	<b>164</b>	<b>68</b>	<b>96</b>	<b>92</b>	<b>23</b>	<b>69</b>	<b>61</b>	<b>27</b>	<b>34</b>
80	35	18	17	25	7	18	23	8	15
81	46	18	28	12	2	10	7	5	2
82	34	15	19	19	4	15	19	6	13
83	38	12	26	20	6	14	7	4	3
84	11	5	6	16	4	12	5	4	1
<b>85～89歳</b>	<b>77</b>	<b>22</b>	<b>55</b>	<b>42</b>	<b>13</b>	<b>29</b>	<b>23</b>	<b>10</b>	<b>13</b>
<b>90～94歳</b>	<b>33</b>	<b>8</b>	<b>25</b>	<b>17</b>	<b>3</b>	<b>14</b>	<b>4</b>	<b>2</b>	<b>2</b>
<b>95～99歳</b>	<b>6</b>	<b>0</b>	<b>6</b>	<b>8</b>	<b>2</b>	<b>6</b>	<b>1</b>	<b>0</b>	<b>1</b>
<b>100歳以上</b>	<b>0</b>	<b>0</b>	<b>0</b>	<b>1</b>	<b>0</b>	<b>1</b>	<b>0</b>	<b>0</b>	<b>0</b>
<b>不詳</b>	<b>1</b>	<b>0</b>	<b>1</b>	<b>4</b>	<b>2</b>	<b>2</b>	<b>4</b>	<b>2</b>	<b>2</b>
(再掲)									
15歳未満	537	273	264	595	321	274	171	86	85
15～64歳	2,398	1,127	1,271	2,314	1,093	1,221	734	367	367
65歳以上	1,007	387	620	693	291	402	405	184	221
年齢別割合(%)									
15歳未満	13.6%	15.3%	12.2%	16.5%	18.8%	14.4%	13.0%	13.5%	12.6%
15～64歳	60.8%	63.1%	59.0%	64.2%	64.0%	64.3%	55.9%	57.4%	54.4%
65歳以上	25.6%	21.6%	28.8%	19.3%	17.2%	21.3%	31.1%	29.1%	33.0%
平均年齢	45.7	43.6	47.3	42.6	40.4	44.5	48.5	47.6	49.2

表3 年齢別・大字別人口

【平成17年国勢調査からの推計値】

年齢(各歳)	飯 島			金 足			下 新 城		
	総 数	男	女	総 数	男	女	総 数	男	女
<b>総 数</b>	<b>16,553</b>	<b>7,961</b>	<b>8,592</b>	<b>3,536</b>	<b>1,676</b>	<b>1,860</b>	<b>4,860</b>	<b>2,236</b>	<b>2,624</b>
<b>0～4歳</b>	<b>566</b>	<b>284</b>	<b>282</b>	<b>83</b>	<b>36</b>	<b>47</b>	<b>121</b>	<b>69</b>	<b>52</b>
0	130	73	57	14	5	9	33	15	18
1	115	53	62	19	12	7	22	13	9
2	108	57	51	18	10	8	20	11	9
3	99	44	55	16	4	12	26	15	11
4	114	57	57	16	5	11	20	15	5
<b>5～9歳</b>	<b>700</b>	<b>364</b>	<b>336</b>	<b>102</b>	<b>47</b>	<b>55</b>	<b>191</b>	<b>109</b>	<b>82</b>
5	116	62	54	29	10	19	34	20	14
6	122	69	53	20	10	10	45	21	24
7	154	82	72	18	8	10	34	19	15
8	139	65	74	18	10	8	39	23	16
9	169	86	83	17	9	8	39	26	13
<b>10～14歳</b>	<b>838</b>	<b>440</b>	<b>398</b>	<b>117</b>	<b>71</b>	<b>46</b>	<b>182</b>	<b>98</b>	<b>84</b>
10	135	73	62	17	12	5	42	23	19
11	176	88	88	25	17	8	36	20	16
12	176	91	85	27	17	10	36	18	18
13	174	99	75	26	12	14	34	18	16
14	177	89	88	22	13	9	34	19	15
<b>15～19歳</b>	<b>993</b>	<b>539</b>	<b>454</b>	<b>159</b>	<b>84</b>	<b>75</b>	<b>239</b>	<b>116</b>	<b>123</b>
15	167	76	91	29	19	10	46	17	29
16	200	107	93	21	8	13	44	19	25
17	192	107	85	34	18	16	48	24	24
18	214	115	99	41	24	17	51	27	24
19	220	134	86	34	15	19	50	29	21
<b>20～24歳</b>	<b>857</b>	<b>448</b>	<b>409</b>	<b>162</b>	<b>88</b>	<b>74</b>	<b>253</b>	<b>111</b>	<b>142</b>
20	197	106	91	36	19	17	50	24	26
21	169	93	76	39	22	17	51	26	25
22	165	84	81	23	13	10	44	15	29
23	160	86	74	29	14	15	62	29	33
24	166	79	87	35	20	15	46	17	29
<b>25～29歳</b>	<b>861</b>	<b>419</b>	<b>442</b>	<b>138</b>	<b>74</b>	<b>64</b>	<b>212</b>	<b>108</b>	<b>104</b>
25	160	78	82	19	10	9	48	26	22
26	154	70	84	27	12	15	26	13	13
27	160	78	82	28	15	13	48	25	23
28	220	103	117	34	22	12	42	17	25
29	167	90	77	30	15	15	48	27	21
<b>30～34歳</b>	<b>1,087</b>	<b>573</b>	<b>514</b>	<b>151</b>	<b>86</b>	<b>65</b>	<b>233</b>	<b>119</b>	<b>114</b>
30	196	110	86	31	19	12	41	17	24
31	197	106	91	26	16	10	45	28	17
32	221	124	97	35	20	15	45	21	24
33	261	128	133	29	15	14	44	20	24
34	212	105	107	30	16	14	58	33	25
<b>35～39歳</b>	<b>1,025</b>	<b>506</b>	<b>519</b>	<b>163</b>	<b>94</b>	<b>69</b>	<b>272</b>	<b>134</b>	<b>138</b>
35	205	103	102	37	22	15	55	29	26
36	211	104	107	32	20	12	48	20	28
37	200	101	99	29	18	11	60	33	27
38	214	99	115	31	16	15	60	29	31
39	195	99	96	34	18	16	49	23	26
<b>40～44歳</b>	<b>977</b>	<b>477</b>	<b>500</b>	<b>168</b>	<b>83</b>	<b>85</b>	<b>249</b>	<b>118</b>	<b>131</b>
40	207	115	92	27	12	15	51	17	34
41	169	81	88	34	15	19	37	17	20
42	192	88	104	31	13	18	58	32	26
43	192	84	108	42	24	18	55	31	24
44	217	109	108	34	19	15	48	21	27
<b>45～49歳</b>	<b>1,168</b>	<b>531</b>	<b>637</b>	<b>241</b>	<b>114</b>	<b>127</b>	<b>304</b>	<b>147</b>	<b>157</b>
45	234	94	140	40	21	19	56	27	29
46	215	110	105	37	17	20	66	30	36
47	253	110	143	54	20	34	56	26	30
48	222	108	114	58	31	27	67	39	28
49	244	109	135	52	25	27	59	25	34

表3 年齢別・大字別人口

年齢(各歳)	飯 島			金 足			下 新 城		
	総 数	男	女	総 数	男	女	総 数	男	女
<b>50～54歳</b>	<b>1,268</b>	<b>600</b>	<b>668</b>	<b>300</b>	<b>140</b>	<b>160</b>	<b>335</b>	<b>147</b>	<b>188</b>
50	240	109	131	60	34	26	56	28	28
51	235	104	131	59	24	35	66	31	35
52	258	127	131	54	27	27	74	28	46
53	268	123	145	66	28	38	65	28	37
54	267	137	130	61	27	34	74	32	42
<b>55～59歳</b>	<b>1,633</b>	<b>777</b>	<b>856</b>	<b>362</b>	<b>176</b>	<b>186</b>	<b>426</b>	<b>206</b>	<b>220</b>
55	302	137	165	69	34	35	88	51	37
56	312	149	163	55	29	26	71	35	36
57	344	157	187	88	39	49	84	42	42
58	384	200	184	84	38	46	81	32	49
59	291	134	157	66	36	30	102	46	56
<b>60～64歳</b>	<b>1,130</b>	<b>560</b>	<b>570</b>	<b>293</b>	<b>148</b>	<b>145</b>	<b>348</b>	<b>178</b>	<b>170</b>
60	332	166	166	91	51	40	92	49	43
61	171	84	87	41	16	25	67	34	33
62	219	118	101	51	22	29	45	25	20
63	213	114	99	56	30	26	62	29	33
64	195	78	117	54	29	25	82	41	41
<b>65～69歳</b>	<b>1,013</b>	<b>493</b>	<b>520</b>	<b>243</b>	<b>100</b>	<b>143</b>	<b>308</b>	<b>148</b>	<b>160</b>
65	257	134	123	53	30	23	64	33	31
66	206	95	111	51	19	32	73	29	44
67	194	99	95	37	15	22	43	22	21
68	152	72	80	39	14	25	59	31	28
69	204	93	111	63	22	41	69	33	36
<b>70～74歳</b>	<b>928</b>	<b>422</b>	<b>506</b>	<b>295</b>	<b>128</b>	<b>167</b>	<b>346</b>	<b>159</b>	<b>187</b>
70	202	88	114	45	22	23	73	33	40
71	191	87	104	60	27	33	78	34	44
72	193	87	106	65	32	33	73	32	41
73	176	83	93	60	20	40	60	32	28
74	166	77	89	65	27	38	62	28	34
<b>75～79歳</b>	<b>696</b>	<b>278</b>	<b>418</b>	<b>277</b>	<b>112</b>	<b>165</b>	<b>356</b>	<b>139</b>	<b>217</b>
75	164	66	98	73	28	45	69	27	42
76	160	60	100	57	24	33	81	29	52
77	125	52	73	42	16	26	84	35	49
78	120	47	73	51	21	30	56	21	35
79	127	53	74	54	23	31	66	27	39
<b>80～84歳</b>	<b>456</b>	<b>149</b>	<b>307</b>	<b>173</b>	<b>68</b>	<b>105</b>	<b>226</b>	<b>65</b>	<b>161</b>
80	123	46	77	43	15	28	64	19	45
81	99	36	63	45	23	22	47	15	32
82	85	30	55	35	13	22	43	15	28
83	91	25	66	30	9	21	41	11	30
84	58	12	46	20	8	12	31	5	26
<b>85～89歳</b>	<b>242</b>	<b>81</b>	<b>161</b>	<b>72</b>	<b>17</b>	<b>55</b>	<b>163</b>	<b>44</b>	<b>119</b>
<b>90～94歳</b>	<b>91</b>	<b>18</b>	<b>73</b>	<b>34</b>	<b>10</b>	<b>24</b>	<b>70</b>	<b>17</b>	<b>53</b>
<b>95～99歳</b>	<b>21</b>	<b>1</b>	<b>20</b>	<b>2</b>	<b>0</b>	<b>2</b>	<b>24</b>	<b>4</b>	<b>20</b>
<b>100歳以上</b>	<b>0</b>	<b>0</b>	<b>0</b>	<b>0</b>	<b>0</b>	<b>0</b>	<b>2</b>	<b>0</b>	<b>2</b>
<b>不 詳</b>	<b>3</b>	<b>1</b>	<b>2</b>	<b>1</b>	<b>0</b>	<b>1</b>	<b>0</b>	<b>0</b>	<b>0</b>
(再掲)									
15歳未満	2,104	1,088	1,016	302	154	148	494	276	218
15～64歳	10,999	5,430	5,569	2,137	1,087	1,050	2,871	1,384	1,487
65歳以上	3,447	1,442	2,005	1,096	435	661	1,495	576	919
年齢別割合(%)									
15歳未満	12.7%	13.7%	11.8%	8.5%	9.2%	8.0%	10.2%	12.3%	8.3%
15～64歳	66.4%	68.2%	64.8%	60.4%	64.9%	56.5%	59.1%	61.9%	56.7%
65歳以上	20.9%	18.1%	23.4%	31.1%	25.9%	35.5%	30.7%	25.8%	35.0%
平均年齢	44.6	42.8	46.3	51.0	48.6	53.2	49.7	46.9	52.2

表3 年齢別・大字別人口

【平成17年国勢調査からの推計値】

年齢(各歳)	上 新 城		
	総 数	男	女
<b>総 数</b>	<b>1,463</b>	<b>643</b>	<b>820</b>
<b>0～4歳</b>	<b>26</b>	<b>10</b>	<b>16</b>
0	8	1	7
1	4	2	2
2	4	2	2
3	4	1	3
4	6	4	2
<b>5～9歳</b>	<b>33</b>	<b>15</b>	<b>18</b>
5	7	4	3
6	12	6	6
7	2	0	2
8	4	3	1
9	8	2	6
<b>10～14歳</b>	<b>58</b>	<b>37</b>	<b>21</b>
10	11	7	4
11	8	6	2
12	14	6	8
13	11	7	4
14	14	11	3
<b>15～19歳</b>	<b>71</b>	<b>37</b>	<b>34</b>
15	16	10	6
16	11	6	5
17	20	10	10
18	9	3	6
19	15	8	7
<b>20～24歳</b>	<b>55</b>	<b>32</b>	<b>23</b>
20	19	11	8
21	5	3	2
22	15	8	7
23	4	3	1
24	12	7	5
<b>25～29歳</b>	<b>48</b>	<b>19</b>	<b>29</b>
25	9	4	5
26	5	1	4
27	11	5	6
28	13	3	10
29	10	6	4
<b>30～34歳</b>	<b>56</b>	<b>23</b>	<b>33</b>
30	14	5	9
31	8	5	3
32	14	5	9
33	10	4	6
34	10	4	6
<b>35～39歳</b>	<b>58</b>	<b>26</b>	<b>32</b>
35	10	5	5
36	7	2	5
37	12	6	6
38	16	5	11
39	13	8	5
<b>40～44歳</b>	<b>73</b>	<b>36</b>	<b>37</b>
40	16	8	8
41	8	4	4
42	15	5	10
43	19	9	10
44	15	10	5
<b>45～49歳</b>	<b>103</b>	<b>47</b>	<b>56</b>
45	17	10	7
46	18	10	8
47	20	8	12
48	28	10	18
49	20	9	11

表3 年齢別・大字別人口

年齢(各歳)	上 新 城		
	総 数	男	女
<b>50～54歳</b>	<b>116</b>	<b>62</b>	<b>54</b>
50	20	8	12
51	21	14	7
52	18	8	10
53	29	21	8
54	28	11	17
<b>55～59歳</b>	<b>135</b>	<b>72</b>	<b>63</b>
55	29	11	18
56	27	19	8
57	26	15	11
58	28	16	12
59	25	11	14
<b>60～64歳</b>	<b>87</b>	<b>49</b>	<b>38</b>
60	18	9	9
61	13	7	6
62	15	9	6
63	23	12	11
64	18	12	6
<b>65～69歳</b>	<b>78</b>	<b>30</b>	<b>48</b>
65	17	8	9
66	18	9	9
67	9	3	6
68	20	7	13
69	14	3	11
<b>70～74歳</b>	<b>116</b>	<b>47</b>	<b>69</b>
70	27	10	17
71	29	14	15
72	25	9	16
73	13	7	6
74	22	7	15
<b>75～79歳</b>	<b>109</b>	<b>41</b>	<b>68</b>
75	24	9	15
76	21	4	17
77	20	10	10
78	19	8	11
79	25	10	15
<b>80～84歳</b>	<b>119</b>	<b>43</b>	<b>76</b>
80	27	8	19
81	29	12	17
82	27	11	16
83	13	5	8
84	23	7	16
<b>85～89歳</b>	<b>57</b>	<b>13</b>	<b>44</b>
<b>90～94歳</b>	<b>46</b>	<b>3</b>	<b>43</b>
<b>95～99歳</b>	<b>17</b>	<b>1</b>	<b>16</b>
<b>100歳以上</b>	<b>2</b>	<b>0</b>	<b>2</b>
<b>不 詳</b>	<b>0</b>	<b>0</b>	<b>0</b>
(再掲)			
15歳未満	117	62	55
15～64歳	802	403	399
65歳以上	544	178	366
年齢別割合(%)			
15歳未満	8.0%	9.6%	6.7%
15～64歳	54.8%	62.7%	48.7%
65歳以上	37.2%	27.7%	44.6%
平均年齢	54.1	49.9	57.4

表3 年齢別・大字別人口

【平成17年国勢調査からの推計値】

年齢(各歳)	河 辺			雄 和		
	総 数	男	女	総 数	男	女
<b>総 数</b>	<b>9,898</b>	<b>4,706</b>	<b>5,192</b>	<b>7,632</b>	<b>3,682</b>	<b>3,950</b>
<b>0～4歳</b>	<b>301</b>	<b>148</b>	<b>153</b>	<b>200</b>	<b>105</b>	<b>95</b>
0	55	32	23	34	19	15
1	67	34	33	36	16	20
2	58	20	38	37	22	15
3	63	27	36	42	21	21
4	58	35	23	51	27	24
<b>5～9歳</b>	<b>333</b>	<b>179</b>	<b>154</b>	<b>255</b>	<b>128</b>	<b>127</b>
5	55	28	27	51	32	19
6	69	41	28	43	19	24
7	82	42	40	56	23	33
8	58	26	32	46	23	23
9	69	42	27	59	31	28
<b>10～14歳</b>	<b>408</b>	<b>213</b>	<b>195</b>	<b>304</b>	<b>158</b>	<b>146</b>
10	90	46	44	44	21	23
11	78	39	39	55	21	34
12	77	46	31	68	32	36
13	94	49	45	52	36	16
14	69	33	36	85	48	37
<b>15～19歳</b>	<b>462</b>	<b>245</b>	<b>217</b>	<b>367</b>	<b>189</b>	<b>178</b>
15	105	56	49	59	27	32
16	80	44	36	60	30	30
17	106	56	50	80	44	36
18	95	49	46	91	46	45
19	76	40	36	77	42	35
<b>20～24歳</b>	<b>412</b>	<b>207</b>	<b>205</b>	<b>452</b>	<b>234</b>	<b>218</b>
20	87	49	38	122	62	60
21	78	31	47	108	51	57
22	85	39	46	101	52	49
23	80	46	34	65	36	29
24	82	42	40	56	33	23
<b>25～29歳</b>	<b>421</b>	<b>196</b>	<b>225</b>	<b>340</b>	<b>183</b>	<b>157</b>
25	92	38	54	77	41	36
26	75	35	40	65	32	33
27	88	42	46	68	37	31
28	71	34	37	67	37	30
29	95	47	48	63	36	27
<b>30～34歳</b>	<b>531</b>	<b>272</b>	<b>259</b>	<b>339</b>	<b>203</b>	<b>136</b>
30	93	47	46	73	46	27
31	111	56	55	71	37	34
32	104	60	44	67	40	27
33	119	54	65	66	44	22
34	104	55	49	62	36	26
<b>35～39歳</b>	<b>474</b>	<b>250</b>	<b>224</b>	<b>322</b>	<b>152</b>	<b>170</b>
35	88	46	42	69	38	31
36	115	64	51	60	27	33
37	84	45	39	59	31	28
38	100	56	44	51	16	35
39	87	39	48	83	40	43
<b>40～44歳</b>	<b>480</b>	<b>236</b>	<b>244</b>	<b>330</b>	<b>157</b>	<b>173</b>
40	114	63	51	74	32	42
41	65	35	30	53	26	27
42	101	45	56	53	26	27
43	90	42	48	74	34	40
44	110	51	59	76	39	37
<b>45～49歳</b>	<b>633</b>	<b>317</b>	<b>316</b>	<b>493</b>	<b>258</b>	<b>235</b>
45	122	50	72	85	50	35
46	134	65	69	97	46	51
47	131	76	55	102	53	49
48	118	59	59	106	52	54
49	128	67	61	103	57	46

表3 年齢別・大字別人口

年齢(各歳)	河 辺			雄 和		
	総 数	男	女	総 数	男	女
<b>50～54歳</b>	<b>821</b>	<b>424</b>	<b>397</b>	<b>641</b>	<b>323</b>	<b>318</b>
50	139	82	57	122	66	56
51	141	66	75	120	59	61
52	165	85	80	114	62	52
53	178	92	86	125	64	61
54	198	99	99	160	72	88
<b>55～59歳</b>	<b>881</b>	<b>456</b>	<b>425</b>	<b>732</b>	<b>394</b>	<b>338</b>
55	164	87	77	132	61	71
56	183	95	88	159	94	65
57	176	91	85	156	80	76
58	186	106	80	140	81	59
59	172	77	95	145	78	67
<b>60～64歳</b>	<b>645</b>	<b>323</b>	<b>322</b>	<b>492</b>	<b>260</b>	<b>232</b>
60	181	92	89	150	85	65
61	92	38	54	57	29	28
62	91	39	52	79	41	38
63	143	81	62	98	51	47
64	138	73	65	108	54	54
<b>65～69歳</b>	<b>649</b>	<b>305</b>	<b>344</b>	<b>498</b>	<b>224</b>	<b>274</b>
65	146	79	67	110	47	63
66	103	56	47	101	51	50
67	124	53	71	78	32	46
68	127	52	75	110	54	56
69	149	65	84	99	40	59
<b>70～74歳</b>	<b>771</b>	<b>329</b>	<b>442</b>	<b>594</b>	<b>255</b>	<b>339</b>
70	121	45	76	114	48	66
71	150	66	84	136	61	75
72	158	65	93	117	54	63
73	161	76	85	106	42	64
74	181	77	104	121	50	71
<b>75～79歳</b>	<b>722</b>	<b>296</b>	<b>426</b>	<b>584</b>	<b>237</b>	<b>347</b>
75	154	53	101	118	49	69
76	142	66	76	137	59	78
77	152	67	85	114	44	70
78	144	54	90	109	42	67
79	130	56	74	106	43	63
<b>80～84歳</b>	<b>546</b>	<b>197</b>	<b>349</b>	<b>395</b>	<b>141</b>	<b>254</b>
80	141	62	79	104	35	69
81	114	35	79	94	34	60
82	117	43	74	78	33	45
83	91	29	62	66	20	46
84	83	28	55	53	19	34
<b>85～89歳</b>	<b>252</b>	<b>74</b>	<b>178</b>	<b>187</b>	<b>51</b>	<b>136</b>
<b>90～94歳</b>	<b>123</b>	<b>34</b>	<b>89</b>	<b>79</b>	<b>26</b>	<b>53</b>
<b>95～99歳</b>	<b>31</b>	<b>4</b>	<b>27</b>	<b>25</b>	<b>3</b>	<b>22</b>
<b>100歳以上</b>	<b>2</b>	<b>1</b>	<b>1</b>	<b>3</b>	<b>1</b>	<b>2</b>
<b>不 詳</b>	<b>0</b>	<b>0</b>	<b>0</b>	<b>0</b>	<b>0</b>	<b>0</b>
(再掲)						
15歳未満	1,042	540	502	759	391	368
15～64歳	5,760	2,926	2,834	4,508	2,353	2,155
65歳以上	3,096	1,240	1,856	2,365	938	1,427
年齢別割合(%)						
15歳未満	10.5%	11.5%	9.7%	9.9%	10.6%	9.3%
15～64歳	58.2%	62.2%	54.6%	59.1%	63.9%	54.6%
65歳以上	31.3%	26.3%	35.7%	31.0%	25.5%	36.1%
平均年齢	49.9	47.7	52.0	49.8	47.5	52.0

表4 小字別人口および世帯数

【平成17年国勢調査からの推計値】

大字	小字	世帯数	人口		
			計	男	女
総数		132,502	329,452	155,868	173,584
中央地域		34,967	75,529	35,460	40,069
大町		1,641	3,019	1,364	1,655
	一 丁目	376	676	299	377
	二 丁目	145	302	131	171
	三 丁目	171	352	160	192
	四 丁目	310	517	255	262
	五 丁目	267	474	216	258
	六 丁目	372	698	303	395
旭北		351	680	340	340
	栄寺町	135	245	121	124
	錦町	62	172	80	92
	錦町	154	263	139	124
旭南		1,349	2,890	1,246	1,644
	一 丁目	562	1,232	474	758
	二 丁目	377	752	329	423
	三 丁目	410	906	443	463
川元		1,109	2,286	1,040	1,246
	小川町	262	561	259	302
	開和町	338	690	313	377
	松丘町	72	205	84	121
	むつみ町	229	443	205	238
	山つ下町	208	387	179	208
川尻		2,143	5,723	3,034	2,689
	上新野町	582	1,504	651	853
	総川町	249	1,292	979	313
	みよし社町	338	804	384	420
	若葉町	398	921	437	484
	大川町	186	410	204	206
	御休町	191	383	188	195
	字大川反	196	405	188	217
		3	4	3	1
山王		2,963	5,542	2,763	2,779
	一 丁目	227	313	167	146
	二 丁目	308	577	269	308
	三 丁目	306	563	293	270
	四 丁目	22	47	23	24
	五 丁目	306	546	265	281
	六 丁目	311	606	303	303
	七 丁目	191	352	175	177
	新中町	224	453	225	228
	中園町	258	493	240	253
	中島町	488	896	466	430
	沼田町	243	580	277	303
	臨海町	79	116	60	56
高陽		1,024	1,962	932	1,030
	青柳町	762	1,445	681	764
	幸町	262	517	251	266
保戸野		2,715	6,014	2,691	3,323
	金砂町	107	240	101	139
	桜町	320	796	362	434



表4 小字別人口および世帯数

【平成17年国勢調査からの推計値】

大字	小字	世帯数	人口		
			計	男	女
保戸野	すわ町	380	940	430	510
	千代田町	378	821	390	431
	鉄砲町	387	740	294	446
	通町	164	339	154	185
	中町	280	582	245	337
	八原の町	415	878	405	473
		284	678	310	368
<b>泉</b>		<b>4,536</b>	<b>10,509</b>	<b>4,981</b>	<b>5,528</b>
	菅野一丁目	197	634	290	344
	菅野二丁目	190	675	290	385
	北一丁目	259	526	285	241
	北二丁目	134	344	160	184
	北三丁目	259	659	306	353
	北四丁目	247	513	255	258
	中央一丁目	379	806	367	439
	中央二丁目	642	1,311	643	668
	中央三丁目	315	692	334	358
	中央四丁目	366	897	417	480
	中央五丁目	467	1,097	513	584
	中央六丁目	85	189	91	98
	南一丁目	276	572	288	284
	南二丁目	266	606	288	318
	南三丁目	390	842	386	456
	南字登木	64	146	68	78
<b>千秋</b>		<b>2,224</b>	<b>4,466</b>	<b>2,067</b>	<b>2,399</b>
	北久保の丸	319	707	335	372
	公田園	196	388	170	218
	城中下島	36	70	26	44
	明徳町	379	657	285	372
	矢留町	410	862	404	458
		90	180	79	101
		794	1,602	768	834
<b>中通</b>		<b>1,785</b>	<b>3,374</b>	<b>1,513</b>	<b>1,861</b>
	一丁目	154	279	133	146
	二丁目	1	3	1	2
	三丁目	412	677	287	390
	四丁目	157	359	157	202
	五丁目	598	955	407	548
	六丁目	412	993	475	518
	七丁目	51	108	53	55
<b>南通</b>		<b>2,055</b>	<b>4,223</b>	<b>1,895</b>	<b>2,328</b>
	亀築の町	538	961	411	550
	みその町	756	1,495	642	853
	宮田	150	412	186	226
		611	1,355	656	699
<b>榎山</b>		<b>4,332</b>	<b>9,928</b>	<b>4,468</b>	<b>5,460</b>
	太田町	264	552	242	310
	大元町	195	478	222	256
	共和町	166	400	180	220
	金照町	73	180	83	97
	佐竹町	73	135	62	73

表4 小字別人口および世帯数

【平成17年国勢調査からの推計値】

大字	小字	世帯数	人口		
			計	男	女
檜山	城南町	151	407	180	227
	登町	759	1,560	692	868
	本町	428	919	397	522
	南中町	645	1,375	602	773
	石塚町	326	850	407	443
	川口境	328	825	386	439
	愛宕下	261	608	275	333
	城南新町	337	892	414	478
	古川新町	127	316	132	184
	南新町上丁	61	128	61	67
	南新町下丁	107	222	98	124
	南石塚谷地	2	11	6	5
	南寺小路	29	70	29	41
茨島		<b>2,084</b>	<b>4,847</b>	<b>2,309</b>	<b>2,538</b>
	一丁目	10	20	8	12
	二丁目	566	1,267	616	651
	四丁目	583	1,336	642	694
	五丁目	4	11	1	10
	六丁目	595	1,394	652	742
	七丁目	326	819	390	429
八橋		<b>4,656</b>	<b>10,066</b>	<b>4,817</b>	<b>5,249</b>
	運動公園	3	3	3	0
	本町一丁目	84	160	77	83
	本町二丁目	198	426	203	223
	本町三丁目	439	884	434	450
	本町四丁目	397	854	418	436
	本町五丁目	180	397	185	212
	本町六丁目	168	356	151	205
	新川向	194	402	201	201
	三和町	416	857	422	435
	田五郎一丁目	256	610	295	315
	田五郎二丁目	190	379	177	202
	大道東	108	320	150	170
	鯨沼町	270	594	278	316
	大沼町	317	661	333	328
	大畑一丁目	94	184	96	88
	大畑二丁目	442	1,015	470	545
	イサノ一丁目	294	634	295	339
	イサノ二丁目	302	756	331	425
	南一丁目	165	340	161	179
	南二丁目	71	140	63	77
	南字イサノ	68	94	74	20

表4 小字別人口および世帯数

【平成17年国勢調査からの推計値】

大字	小字	世帯数	人口		
			計	男	女
東部地域計		28,598	65,344	31,264	34,080
東通		3,306	6,371	3,014	3,357
	仲町	564	891	430	461
	観音ノ越	354	665	297	368
	館ノ田	302	688	322	366
	明一丁目	243	606	281	325
	一二丁目	430	797	391	406
	二三丁目	226	415	203	212
	三四丁目	211	369	195	174
	四五丁目	73	144	60	84
	五六丁目	294	550	257	293
	六七丁目	343	688	315	373
	七八丁目	123	280	123	157
	八丁目	143	278	140	138
手形		2,380	4,378	2,294	2,084
	かみでん	270	504	255	249
	休下町	182	390	196	194
	新栄町	294	478	247	231
	住吉町	303	754	388	366
	田中町	881	1,544	817	727
	山崎町	450	708	391	317
手形(字)		3,236	6,083	3,050	3,033
	字 扇田	261	458	239	219
	字 大沢	176	340	172	168
	字 大松	239	392	215	177
	字 才ノ	172	381	176	205
	字 十七	594	1,217	582	635
	字 中台	159	379	181	198
	字 中谷地	223	383	178	205
	字 西谷地	725	1,355	694	661
	字 蛇野	204	334	172	162
	字 山崎	483	844	441	403
手形山		908	2,176	976	1,200
	西南町	429	969	415	554
	中町	123	314	151	163
	北町	152	373	168	205
	東町	104	261	121	140
	東町	100	259	121	138
泉(旭川)		1,270	3,097	1,440	1,657
	東馬町	172	366	175	191
	三根	295	762	349	413
	一ノ坪	200	432	195	237
	釜ノ町	352	871	417	454
	釜ノ山	240	628	286	342
	字 五庵	10	35	17	18
	字 三嶽	1	3	1	2
旭川		945	2,384	1,128	1,256
	清澄町	172	456	218	238
	新藤田東	343	821	397	424
	新藤田西	154	426	205	221
	新南町	276	681	308	373

表4 小字別人口および世帯数

【平成17年国勢調査からの推計値】

大字	小字	世帯数	人口		
			計	男	女
新藤田		<b>505</b>	<b>1,283</b>	<b>564</b>	<b>719</b>
	字 大 所	34	87	40	47
	字 治 郎 沢	94	290	107	183
	字 高 梨 台	265	611	279	332
	字 中 山 台	112	295	138	157
濁川		<b>731</b>	<b>1,929</b>	<b>905</b>	<b>1,024</b>
	字 家 ノ 前	140	395	176	219
	字 井 戸 尻	28	74	36	38
	字 後 子 田	134	359	182	177
	字 蟹 鎌 沢	19	54	29	25
	字 鎌 草 ノ 沢	31	91	40	51
	字 草 刈 場	37	88	39	49
	字 口 ノ 田	16	19	8	11
	字 菅 尾 場	55	145	58	87
	字 堀 尾 田	216	558	273	285
	字 三 升 作	55	146	64	82
添川		<b>782</b>	<b>2,416</b>	<b>1,081</b>	<b>1,335</b>
	字 飛 鳥 田	13	38	21	17
	字 太 田 田	3	9	5	4
	字 境 内 川 原	292	866	376	490
	字 添 川 内	61	178	69	109
	字 地 ノ 内	339	1,029	496	533
	字 鶴 木 台	9	91	22	69
	字 長 湯 田	12	38	17	21
	字 湯 沢 沢	25	88	45	43
	字 湯 蓬 台	7	32	8	24
	字 蓬 田	21	47	22	25
山内		<b>93</b>	<b>411</b>	<b>175</b>	<b>236</b>
	字 小 田	12	24	9	15
	字 上 面 台	1	5	3	2
	字 正 田 中	1	3	2	1
	字 藤 倉 倉	35	119	56	63
	字 松 原 原	16	41	16	25
	字 松 原 石	6	25	12	13
	字 女 夫 橋	1	4	2	2
	字 丸 木 橋	21	190	75	115
仁別		<b>62</b>	<b>180</b>	<b>79</b>	<b>101</b>
	字 栗 畑 台	8	27	12	15
	字 家 八 ツ レ	9	28	10	18
	字 大 ノ 台	9	22	9	13
	字 堂 中 下	12	38	16	22
字 中 島	24	65	32	33	
広面		<b>6,846</b>	<b>14,048</b>	<b>6,846</b>	<b>7,202</b>
	字 赤 沼	127	263	135	128
	字 家 ノ 下	426	771	391	380
	字 板 橋 碓	199	427	208	219
	字 板 橋 添	254	536	272	264
	字 大 袋	45	103	45	58
	字 大 卷	306	645	299	346
	字 鬼 頭	116	202	105	97
	字 蟹 沢	16	29	11	18

表4 小字別人口および世帯数

【平成17年国勢調査からの推計値】

大字	小字	世帯数	人口		
			計	男	女
広 面	川崎	351	725	363	362
	字 小沼古川	124	288	120	168
	字 近藤堰	108	205	93	112
	字 近藤堰	96	210	94	116
	字 推子	63	122	67	55
	字 高堤	160	344	162	182
	字 高堤	90	173	94	79
	字 釣瓶	450	1,004	465	539
	字 土手	293	511	249	262
	字 樋ノ	116	268	132	136
	字 樋ノ	342	635	299	336
	字 樋ノ	395	918	457	461
	字 樋ノ	142	289	145	144
	字 長鍋	88	208	107	101
	字 長鍋	145	324	169	155
	字 二階	98	227	98	129
	字 糠野	398	710	327	383
	字 蓮沼	309	622	297	325
	字 蓮沼	205	398	193	205
	字 昼広	182	283	152	131
	字 昼広	246	608	309	299
	字 蛇野	32	101	52	49
	字 二ツ	107	234	106	128
	字 二宮	31	78	39	39
	字 谷地	75	149	71	78
	字 谷地	298	612	291	321
	字 谷内	226	492	256	236
字 屋敷	187	334	173	161	
<b>柳 田</b>		<b>655</b>	<b>1,896</b>	<b>834</b>	<b>1,062</b>
字 石泉	25	177	70	107	
字 石泉	2	3	2	1	
字 川境	135	348	164	184	
字 川境	239	471	202	269	
字 佐渡	47	161	72	89	
字 竹鳥	2	134	82	52	
字 竹鳥	58	211	73	138	
字 糠塚	75	161	63	98	
字 馬上	20	79	34	45	
字 馬上	52	151	72	79	
<b>横 森</b>		<b>1,756</b>	<b>4,177</b>	<b>1,974</b>	<b>2,203</b>
一 丁 目	369	852	394	458	
二 丁 目	343	923	456	467	
三 丁 目	280	627	294	333	
四 丁 目	316	774	352	422	
五 丁 目	448	1,001	478	523	
<b>桜</b>		<b>1,489</b>	<b>3,279</b>	<b>1,566</b>	<b>1,713</b>
一 丁 目	398	857	397	460	
二 丁 目	492	1,085	512	573	
三 丁 目	284	583	303	280	
四 丁 目	315	754	354	400	

表4 小字別人口および世帯数

【平成17年国勢調査からの推計値】

大字	小字	世帯数	人口		
			計	男	女
桜ガ丘		<b>821</b>	<b>2,400</b>	<b>1,135</b>	<b>1,265</b>
	一 丁目	195	566	262	304
	二 丁目	231	652	311	341
	三 丁目	162	478	227	251
	四 丁目	124	341	152	189
	五 丁目	109	363	183	180
桜台		<b>283</b>	<b>962</b>	<b>462</b>	<b>500</b>
	一 丁目	85	283	141	142
	二 丁目	75	255	123	132
	三 丁目	123	424	198	226
大平台		<b>390</b>	<b>1,276</b>	<b>603</b>	<b>673</b>
	一 丁目	93	313	146	167
	二 丁目	83	263	126	137
	三 丁目	113	357	163	194
	四 丁目	101	343	168	175
下北手	黒川	14	53	22	31
	桜	13	228	190	38
	寒川	35	116	50	66
	宝通	54	178	95	83
	梨平	45	154	73	81
	松崎	26	163	48	115
	柳館	936	2,480	1,162	1,318
		156	440	230	210
太平		<b>861</b>	<b>2,786</b>	<b>1,268</b>	<b>1,518</b>
	黒沢	119	382	178	204
	寺庭	62	162	79	83
	中関	136	434	200	234
	八田	243	774	347	427
	目長	135	411	193	218
	山崎	166	623	271	352

表4 小字別人口および世帯数

【平成17年国勢調査からの推計値】

大字	小字	世帯数	人口		
			計	男	女
西部地域計		13,485	36,933	17,413	19,520
新屋		5,815	15,369	7,174	8,195
	大川町	614	1,518	697	821
	扇町	430	941	402	539
	表町	329	806	371	435
	栗田町	730	1,946	885	1,061
	鳥木町	88	200	114	86
	比内町	656	1,784	828	956
	日吉町	763	2,149	1,001	1,148
	元町	561	1,317	612	705
	沖前町	203	555	277	278
	高野町	185	579	286	293
	美谷町	150	399	182	217
	洪谷町	83	261	121	140
	田尻沢東町	130	359	181	178
	田尻沢中町	249	647	306	341
	田尻沢西町	172	462	222	240
	字清水出脇	16	57	31	26
	字新町後	241	735	346	389
	字関町後	178	549	261	288
	字田尻沢	37	105	51	54
勝平		5,431	14,082	6,832	7,250
	勝平町	327	852	389	463
	寿町	477	1,181	561	620
	船場町	349	800	359	441
	松美町	622	1,779	867	912
	南浜町	334	824	397	427
	豊町	491	1,108	572	536
	割山町	323	814	396	418
	天野町	100	268	126	142
	朝日町	358	918	430	488
	松美ガ丘東町	353	874	429	445
	松美ガ丘南町	445	1,098	566	532
	松美ガ丘北町	427	1,039	493	546
	勝平台	477	1,253	617	636
	下川原町	5	177	129	48
	北浜町	343	1,097	501	596
浜田		812	2,884	1,289	1,595
	字藍ノ原	6	178	101	77
	字石山下	29	81	39	42
	字石山谷	39	116	55	61
	字石後地	15	40	22	18
	字右馬守	6	20	7	13
	字境川	12	34	19	15
	字境田	2	2	1	1
	字自在山	28	75	36	39
	字滝ノ浦	33	107	58	49
	字滝ノ下	88	261	122	139
	字滝ノ原	20	48	28	20
	字滝ノ前	8	20	9	11
	字滝ノ元	98	298	144	154

表4 小字別人口および世帯数

【平成17年国勢調査からの推計値】

大字	小字	世帯数	人口		
			計	男	女
浜田	字 館 ノ 丸	66	208	95	113
	字 陳 ケ 原	12	184	30	154
	字 出 小 屋	39	119	51	68
	字 長 坂	2	3	2	1
	字 西 出 小 屋	63	201	92	109
	字 町 端	13	44	18	26
	字 町 ノ 下	48	127	62	65
	字 宮 田 沢	28	93	45	48
	字 元 中 村	85	393	151	242
	字 家 後	72	232	102	130
豊岩		<b>615</b>	<b>2,157</b>	<b>985</b>	<b>1,172</b>
	石 田 坂	285	940	444	496
	小 豊 山 巻	96	421	166	255
下浜		<b>812</b>	<b>2,441</b>	<b>1,133</b>	<b>1,308</b>
	桂 根	101	330	159	171
	長 浜	201	604	278	326
	櫛 田	28	83	39	44
	八 田	42	145	67	78
	羽 川	390	1,128	516	612
名 ケ 沢	50	151	74	77	



表4 小字別人口および世帯数

【平成17年国勢調査からの推計値】

大字	小字	世帯数	人口		
			計	男	女
南部地域計		18,193	50,215	23,556	26,659
牛島東		2,389	5,951	2,755	3,196
	一 丁目	372	901	413	488
	二 丁目	62	133	53	80
	三 丁目	306	702	333	369
	四 丁目	386	981	443	538
	五 丁目	342	836	377	459
	六 丁目	319	775	369	406
	七 丁目	602	1,623	767	856
牛島西		2,176	5,883	2,736	3,147
	一 丁目	311	1,092	547	545
	二 丁目	918	2,219	1,004	1,215
	三 丁目	414	1,120	527	593
	四 丁目	394	1,058	485	573
	字 東 潟	139	394	173	221
牛島南		476	1,404	693	711
	一 丁目	250	719	366	353
	二 丁目	226	685	327	358
卸町		331	714	356	358
	一 丁目	69	122	62	60
	二 丁目	13	17	9	8
	三 丁目	1	1	0	1
	四 丁目	87	176	83	93
	五 丁目	161	398	202	196
大住		1,271	3,075	1,453	1,622
	一 丁目	270	670	330	340
	二 丁目	352	926	429	497
	三 丁目	321	790	356	434
	四 丁目	328	689	338	351
仁井田		5,341	14,196	6,718	7,478
	福島一丁目	412	1,086	508	578
	福島二丁目	86	229	106	123
	二ツ屋一丁目	253	591	267	324
	二ツ屋二丁目	425	1,088	525	563
	緑町	30	68	35	33
	潟中町	255	666	319	347
	踏見町	173	439	207	232
	栄町	245	608	283	325
	小中島	97	288	142	146
	新田一丁目	347	842	405	437
	新田二丁目	263	707	348	359
	新田三丁目	242	543	251	292
	本町一丁目	342	875	406	469
	本町二丁目	216	627	295	332
	本町三丁目	301	799	361	438
	本町四丁目	248	630	289	341
	本町五丁目	138	342	167	175
	本町六丁目	174	458	221	237
	目長田一丁目	240	654	312	342
	目長田二丁目	54	144	73	71
	目長田三丁目	63	119	64	55

表4 小字別人口および世帯数

【平成17年国勢調査からの推計値】

大字	小字	世帯数	人口		
			計	男	女
仁井田	野上	174	556	254	302
	大切	5	8	2	6
	中島	281	955	477	478
	新田	16	60	27	33
	新湊	200	630	284	346
	古川	3	7	4	3
	横山	58	177	86	91
御野場	目目目	2,641	7,899	3,678	4,221
	目目目	77	184	84	100
	目目目	166	587	258	329
	目目目	132	358	178	180
	目目目	141	419	203	216
	目目目	256	676	315	361
	目目目	203	572	270	302
	目目目	372	1,059	489	570
	目目目	101	302	133	169
	目目目	372	1,229	575	654
	目目目	289	855	397	458
	目目目	172	538	239	299
	目目目	164	503	236	267
	目目目	196	617	301	316
	御所野	目目目	2,139	6,473	3,031
目目目		203	566	279	287
目目目		1	2	1	1
目目目		9	198	42	156
目目目		223	668	303	365
目目目		271	929	448	481
目目目		116	375	182	193
目目目		60	183	92	91
目目目		129	372	174	198
目目目		193	593	279	314
目目目		376	831	404	427
目目目		119	399	189	210
目目目		199	624	283	341
目目目		240	733	355	378
四ツ小屋		小屋地	643	1,857	877
	小屋地	418	1,188	561	627
	阿松本	116	319	159	160
上北手	末戸	109	350	157	193
	巻沢	511	1,899	836	1,063
	戸田	88	300	119	181
	杉山	15	45	23	22
	山田	30	96	44	52
	山田	20	69	29	40
	山田	35	107	50	57
	山田	41	152	69	83
	山田	177	730	344	386
山田	105	400	158	242	
山手台	目目	275	864	423	441
	目目	98	288	140	148
	目目	177	576	283	293

表4 小字別人口および世帯数

【平成17年国勢調査からの推計値】

大字	小字	世帯数	人口		
			計	男	女
北部地域計		31,919	83,901	39,787	44,114
寺内		3,957	9,842	4,949	4,893
	油田一丁目	77	188	89	99
	油田二丁目	375	803	395	408
	油田三丁目	216	501	229	272
	堂ノ沢一丁目	228	568	261	307
	堂ノ沢二丁目	119	336	160	176
	堂ノ沢三丁目	192	438	224	214
	蛭根一丁目	227	523	247	276
	蛭根二丁目	219	562	259	303
	蛭根三丁目	247	642	308	334
	高野	109	265	128	137
	鷓ノ木	68	185	90	95
	大畑	24	56	28	28
	焼山	81	169	70	99
	後城	315	911	404	507
	大神小路	49	136	60	76
	神見一丁目	167	458	228	230
	桜見一丁目	65	140	65	75
	桜見二丁目	194	463	242	221
	桜見三丁目	129	306	149	157
	字イサノ	207	463	249	214
	字三将	621	1,255	618	637
	字将通	10	437	430	7
	字通	18	37	16	21
外旭川		5,052	13,131	6,178	6,953
	八幡田一丁目	275	688	326	362
	八幡田二丁目	303	697	316	381
	八幡柳一丁目	241	646	304	342
	八幡柳二丁目	273	729	327	402
	八幡柳三丁目	323	769	358	411
	字家ノ前	46	141	62	79
	字大堤	23	68	25	43
	字大畑	156	372	184	188
	字大谷地	137	384	183	201
	字梶ノ目	397	1,077	530	547
	字渦堰下	19	54	28	26
	字蒲沼	6	22	10	12
	字蒲神田	368	1,138	518	620
	字小谷地	75	193	95	98
	字在後	32	71	40	31
	字三三田	146	540	247	293
	字三三神	386	830	411	419
	字神田	16	33	18	15
	字朝鮮	46	108	57	51
	字堂ノ前	18	59	29	30
	字土手	88	207	93	114
	字鳥中	4	10	5	5
	字野谷	363	956	435	521
	字野村	8	24	10	14
	字野	178	375	171	204

表4 小字別人口および世帯数

【平成17年国勢調査からの推計値】

大字	小字	世帯数	人口		
			計	男	女
外旭川	字八幡田	437	1,089	536	553
	字前谷地	184	551	262	289
	字待合	25	64	29	35
	字松崎	71	153	80	73
	字水口	227	621	284	337
	字南山沢	28	88	38	50
	字山崎	126	310	140	170
	字四百刈	27	64	27	37
<b>土崎港中央</b>		<b>1,936</b>	<b>4,834</b>	<b>2,143</b>	<b>2,691</b>
一丁目	目	344	864	364	500
二丁目	目	226	520	235	285
三丁目	目	288	724	320	404
四丁目	目	243	715	314	401
五丁目	目	324	766	344	422
六丁目	目	252	628	271	357
七丁目	目	259	617	295	322
<b>土崎港東</b>		<b>1,173</b>	<b>3,038</b>	<b>1,435</b>	<b>1,603</b>
一丁目	目	237	589	271	318
二丁目	目	497	1,190	549	641
三丁目	目	142	366	189	177
四丁目	目	297	893	426	467
<b>土崎港西</b>		<b>583</b>	<b>1,373</b>	<b>704</b>	<b>669</b>
一丁目	目	39	64	41	23
二丁目	目	172	459	240	219
三丁目	目	121	310	158	152
四丁目	目	101	216	106	110
五丁目	目	150	324	159	165
<b>土崎港南</b>		<b>1,321</b>	<b>3,107</b>	<b>1,436</b>	<b>1,671</b>
一丁目	目	475	1,174	529	645
二丁目	目	333	752	335	417
三丁目	目	513	1,181	572	609
<b>土崎港北</b>		<b>2,446</b>	<b>6,248</b>	<b>2,921</b>	<b>3,327</b>
一丁目	目	403	1,060	509	551
二丁目	目	330	776	335	441
三丁目	目	695	1,839	852	987
四丁目	目	214	555	244	311
五丁目	目	327	783	383	400
六丁目	目	241	681	319	362
七丁目	目	236	554	279	275
<b>土崎港その他</b>		<b>1,250</b>	<b>3,106</b>	<b>1,541</b>	<b>1,565</b>
相染町字大谷地		143	351	169	182
相染町字沖谷地		215	557	297	260
相染町字堂ノ後		7	17	5	12
相染町字中谷地		326	835	403	432
相染町字沼端		269	636	320	316
相染町字浜ナシ山		251	654	317	337
古川町字相染境		39	56	30	26
<b>将軍野東</b>		<b>1,611</b>	<b>3,947</b>	<b>1,831</b>	<b>2,116</b>
一丁目	目	417	1,000	446	554
二丁目	目	619	1,478	693	785
三丁目	目	382	1,004	482	522
四丁目	目	193	465	210	255

表4 小字別人口および世帯数

【平成17年国勢調査からの推計値】

大字	小字	世帯数	人口		
			計	男	女
将軍野南		1,633	3,943	1,787	2,156
	一 丁 目	479	1,155	554	601
	二 丁 目	199	449	186	263
	三 丁 目	284	670	307	363
	四 丁 目	235	608	261	347
	五 丁 目	436	1,061	479	582
将軍野その他		1,364	3,606	1,707	1,899
	堰 越 町	576	1,523	720	803
	青 山 町	225	585	283	302
	桂 山 町	363	905	451	454
	向 山	200	593	253	340
港 北		519	1,314	639	675
	新 町	344	856	422	434
	松 野 町	175	458	217	241
飯 島		5,813	16,553	7,961	8,592
	緑 丘 町	436	1,079	528	551
	美 砂 町	272	686	321	365
	松 根 西 町	182	470	224	246
	松 根 東 町	229	606	282	324
	文 京 町	146	594	363	231
	長 野 中 町	359	960	459	501
	長 野 本 町	143	391	176	215
	長 野 上 町	39	106	56	50
	道 東 一 丁 目	278	728	339	389
	道 東 二 丁 目	212	514	253	261
	道 東 三 丁 目	271	681	309	372
	道 東 三 丁 目	102	243	103	140
	川 端 一 丁 目	151	394	201	193
	川 端 二 丁 目	66	168	85	83
	川 端 三 丁 目	106	309	151	158
	鼠 田 一 丁 目	198	533	267	266
	鼠 田 二 丁 目	154	394	175	219
	鼠 田 三 丁 目	164	437	214	223
	鼠 田 四 丁 目	168	495	241	254
	飯 田 一 丁 目	79	277	132	145
	飯 田 二 丁 目	62	200	100	100
	西 袋 一 丁 目	1	37	16	21
	西 袋 二 丁 目	302	965	449	516
	西 袋 三 丁 目	123	331	154	177
	新 町 一 丁 目	274	744	336	408
	新 町 二 丁 目	255	733	347	386
	新 町 三 丁 目	112	321	157	164
	新 字 飯 島 水 尻 下	270	749	356	393
	字 家 ノ 下 袋	38	117	60	57
	字 大 道 端	33	97	47	50
	字 坂 道 田	140	367	195	172
	字 砂 田 尻	11	33	19	14
	字 田 ノ 袋	2	5	2	3
	字 天 ノ 袋	33	109	53	56
字 中 野	4	14	8	6	
字 長 山 下	136	394	194	200	

表4 小字別人口および世帯数

【平成17年国勢調査からの推計値】

大字	小字	世帯数	人口		
			計	男	女
飯島	字南場掛	9	27	10	17
	字鼠田尻	16	51	26	25
	字古道	1	4	3	1
	字平右衛門田尻	3	10	6	4
	字堀川	78	734	321	413
	字前田表	9	17	10	7
	字薬師田	146	429	213	216
金足		<b>1,247</b>	<b>3,536</b>	<b>1,676</b>	<b>1,860</b>
	岩瀬	97	353	172	181
	浦山	61	185	92	93
	追分水	257	585	271	314
	清大	67	190	88	102
	片水	110	343	170	173
	黒川	68	201	98	103
	小泉	235	649	308	341
	下刈	184	515	236	279
	高岡	55	165	84	81
	鳩崎	47	148	66	82
	堀内	40	117	54	63
吉田	26	85	37	48	
下新城		<b>1,617</b>	<b>4,860</b>	<b>2,236</b>	<b>2,624</b>
	青崎	58	179	82	97
	岩城	150	465	213	252
	小友	82	271	130	141
	笠岡	111	409	181	228
	長岡	443	1,226	568	658
中野	773	2,310	1,062	1,248	
上新城		<b>397</b>	<b>1,463</b>	<b>643</b>	<b>820</b>
	石名坂	17	59	27	32
	小又	27	130	63	67
	五丁	100	309	151	158
	白山	13	40	16	24
	中野	101	384	163	221
	保多	37	125	52	73
	道川	91	386	156	230
湯ノ里	11	30	15	15	

表4 小字別人口および世帯数

【平成17年国勢調査からの推計値】

大字	小字	世帯数	人口		
			計	男	女
<b>河辺地域計</b>		<b>3,148</b>	<b>9,898</b>	<b>4,706</b>	<b>5,192</b>
河	辺	3,148	9,898	4,706	5,192
	赤岩	83	309	145	164
	平見	356	1,067	528	539
	沢	27	117	62	55
	野	64	251	102	149
	張田	551	1,555	760	795
	高屋	493	1,493	705	788
	内内	97	289	147	142
	岡	60	200	94	106
	島	278	1,165	536	629
	成	28	98	55	43
	谷	94	317	159	158
	松	196	614	298	316
	諸	149	492	237	255
	井田	672	1,931	878	1,053
<b>雄和地域計</b>		<b>2,192</b>	<b>7,632</b>	<b>3,682</b>	<b>3,950</b>
雄	和	2,192	7,632	3,682	3,950
	萱ヶ	109	327	151	176
	碓	43	163	80	83
	神ヶ	71	215	109	106
	新	150	504	241	263
	向	24	250	130	120
	左	33	137	70	67
	手	44	185	90	95
	繁	109	380	165	215
	米	33	194	98	96
	賀	293	882	445	437
	川	120	403	189	214
	沢	109	389	183	206
	尾	52	174	84	90
	鳥	53	208	91	117
	法	91	339	161	178
	田	111	379	179	200
	瀨	414	1,346	663	683
	川	200	678	329	349
	草	133	479	224	255
	野				
	新				
	田				





平成19年10月1日現在  
秋田市年齢別・地区別人口  
平成20年1月発行

編集 / 発行 秋田市山王一丁目1番1号  
秋田市企画調整部情報政策課  
電話 018 - 866 - 1964