

平成21年10月 1 日現在

# 秋田市年齢別・地区別人口

平成21年12月  
秋田市企画調整部情報統計課



## はじめに

この度刊行の「秋田市年齢別・地区別人口」は、平成17年国勢調査の人口をベースとして、平成21年10月1日現在における本市の人口を年齢別および地域別に取りまとめたものです。

少子高齢化・人口減少などの現象が進展している昨今、本書を各種企画・立案に際しての基礎資料として広くご利用いただければ幸いです。

本書を刊行するにあたり、国勢調査にご協力いただいた市民の皆様を始めとした関係各位に深く感謝の意を表すとともに、今後とも本市統計調査に対する一層のご協力をお願い申し上げます。

平成21年12月

秋田市長 穂積 志



# 目 次

## 秋田市の人口

1	人口の概要	1
2	年齢別人口	4
3	地域別人口	8
4	人口動態	16

## 統 計 表

表1	秋田市年齢別人口	19
表2	年齢別・地域別人口	20
表3	年齢別・大字別人口	28
表4	小字別人口および世帯表	78

### ～利 用 上 の 注 意～

- 1 この統計表は、平成17年国勢調査の人口をベースとして、住民基本台帳および外国人登録の異動状況等による届出を基に推計したものですので、実態と異なる場合があります。
- 2 この統計表は、秋田市独自の集計であるため、秋田県の公表する数値と異なる場合があります。
- 3 構成比は、端数を四捨五入しているため、合計が100%にならない場合があります。



# 秋 田 市 の 人 口





## 1 人口の概要

### (1) 総人口

平成21年10月1日現在の秋田市の人口は、325,837人(男153,642人、女172,195人)で、平成20年10月1日現在の人口327,314人から1,477人減少した。1年間の人口増加率は0.45%であった。

平成21年(平成20年10月1日から平成21年9月30日間)の人口動態は、社会動態(転入者-転出者)による減少が790人、自然動態(出生-死亡)による減少が687人となっている。

平成19年、20年と比べて社会動態による人口減少数はかなり縮小しているものの、自然動態による人口減少数は過去最大となっている。(昭和39年以降)

表1 人口の推移

年次	人 口			増 加 率 (%)			人口性比	増 加 数 (人)		
	計	男	女	計	男	女		計	男	女
平成8年	313,289	149,934	163,355	0.43	0.45	0.41	91.78	1,341	678	663
9年	314,440	150,407	164,033	0.37	0.32	0.42	91.69	1,151	473	678
10年	315,463	150,712	164,751	0.33	0.20	0.44	91.48	1,023	305	718
11年	316,444	151,194	165,250	0.31	0.32	0.30	91.49	981	482	499
12年	317,625	151,918	165,707	0.37	0.48	0.28	91.68	1,181	724	457
13年	318,328	152,102	166,226	0.22	0.12	0.31	91.50	703	184	519
14年	318,658	152,060	166,598	0.10	-0.03	0.22	91.27	330	-42	372
15年	318,046	151,582	166,464	-0.19	-0.31	-0.08	91.06	-612	-478	-134
16年	318,017	151,451	166,566	-0.01	-0.09	0.06	90.93	-29	-131	102
17年	333,109	158,107	175,002	4.75	4.39	5.06	90.35	15,092	6,656	8,436
18年	331,834	157,255	174,579	-0.38	-0.54	-0.24	90.08	-1,275	-852	-423
19年	329,452	155,868	173,584	-0.72	-0.88	-0.57	89.79	-2,382	-1,387	-995
20年	327,314	154,501	172,813	-0.65	-0.88	-0.44	89.40	-2,138	-1,367	-771
21年	325,837	153,642	172,195	-0.45	-0.56	-0.36	89.23	-1,477	-859	-618

平成12年、17年は国勢調査結果、他は各年10月1日現在。  
人口性比とは、女性100人に対する男性の数。

表2 人口動態の推移

年	人 口 動 態			社 会 動 態			自 然 動 態		
	人口動態	男	女	社会動態	男	女	自然動態	男	女
平成8年	1,341	678	663	569	334	235	772	344	428
9年	1,151	473	678	472	195	277	679	278	401
10年	1,023	305	718	333	54	279	690	251	439
11年	981	482	499	439	294	145	542	188	354
12年	225	-43	268	-116	-105	-11	341	62	279
13年	703	184	519	253	44	209	450	140	310
14年	330	-42	372	-71	-99	28	401	57	344
15年	-612	-478	-134	-792	-451	-341	180	-27	207
16年	-29	-131	102	-72	-98	26	43	-33	76
17年	-791	-498	-293	-591	-322	-269	-200	-176	-24
18年	-1,275	-852	-423	-834	-528	-306	-441	-324	-117
19年	-2,382	-1,387	-995	-1,873	-1,088	-785	-509	-299	-210
20年	-2,138	-1,367	-771	-1,666	-1,045	-621	-472	-322	-150
21年	-1,477	-859	-618	-790	-450	-340	-687	-409	-278

平成12年、17年は国勢調査実施のため、人口の増減数と一致していない。  
各年は、前年10月1日から当該年9月30日までとする。

図1 - 1 人口の推移

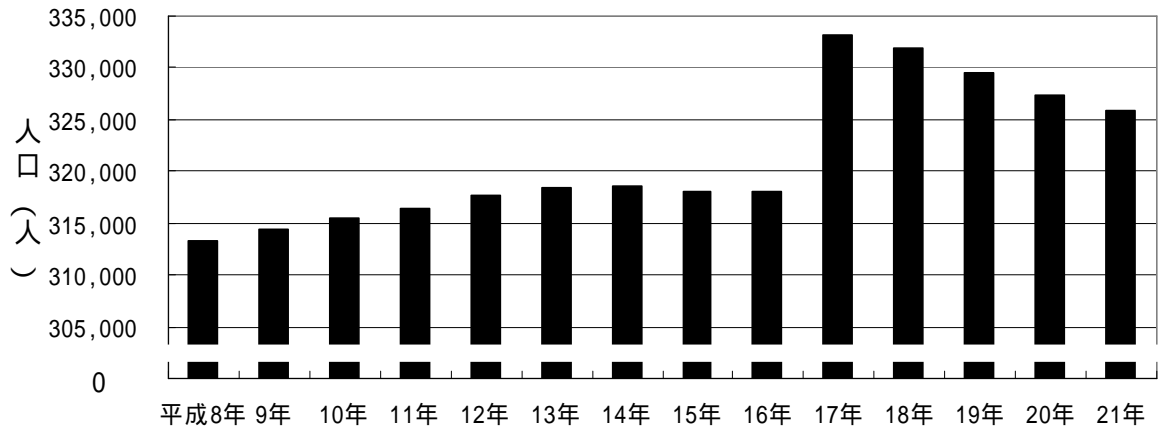


図1 - 2 人口増加率の推移

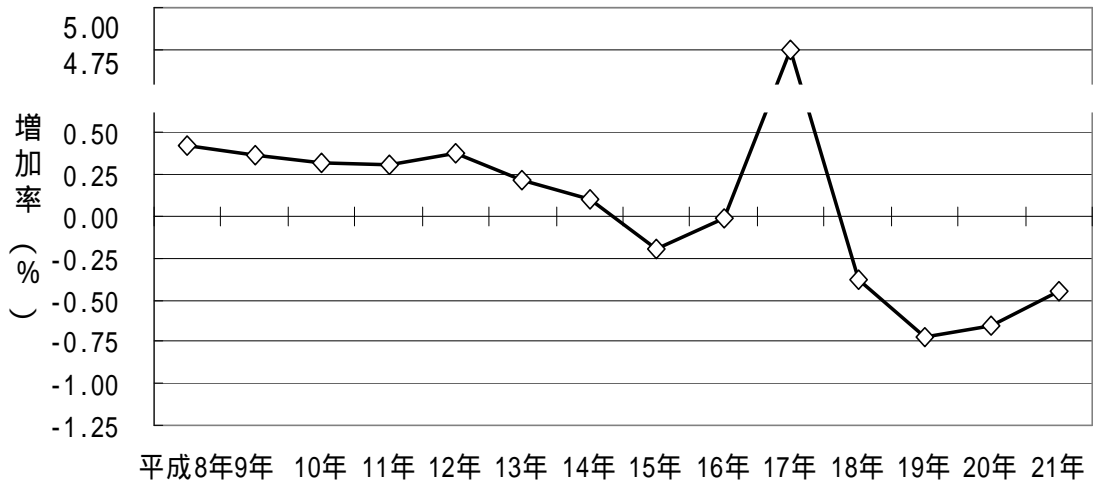
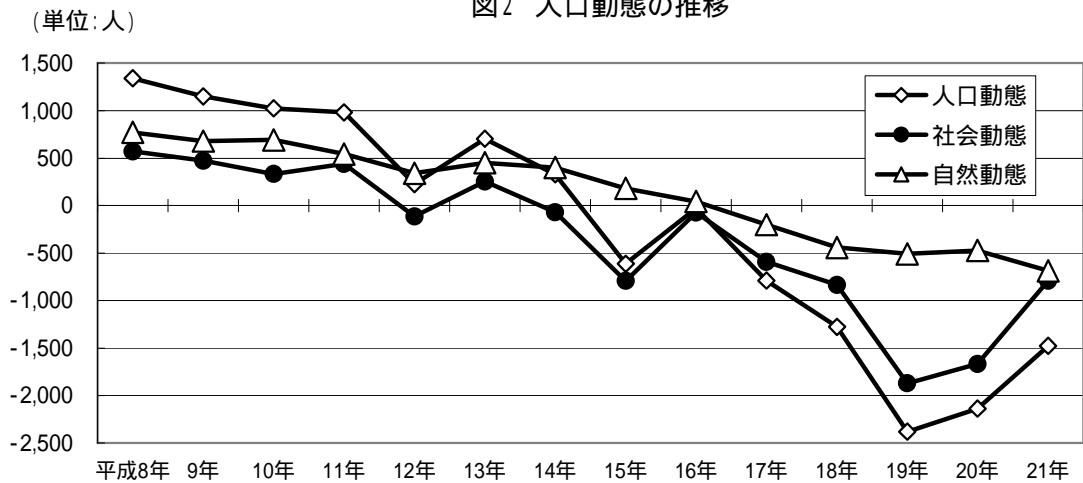


図2 人口動態の推移



( 2 ) 男女別人口

男女別にみると、男が153,642人、女が172,195人で、男女別人口比率は、平均寿命の性差から女性比率が拡大傾向にある。

平成20年と比較すると、男で859人減少（増加率 0.56%）し、女で618人減少（増加率 0.36%）しており、男女とも人口の減少傾向が拡大している。

図3 - 1 男女別人口比率

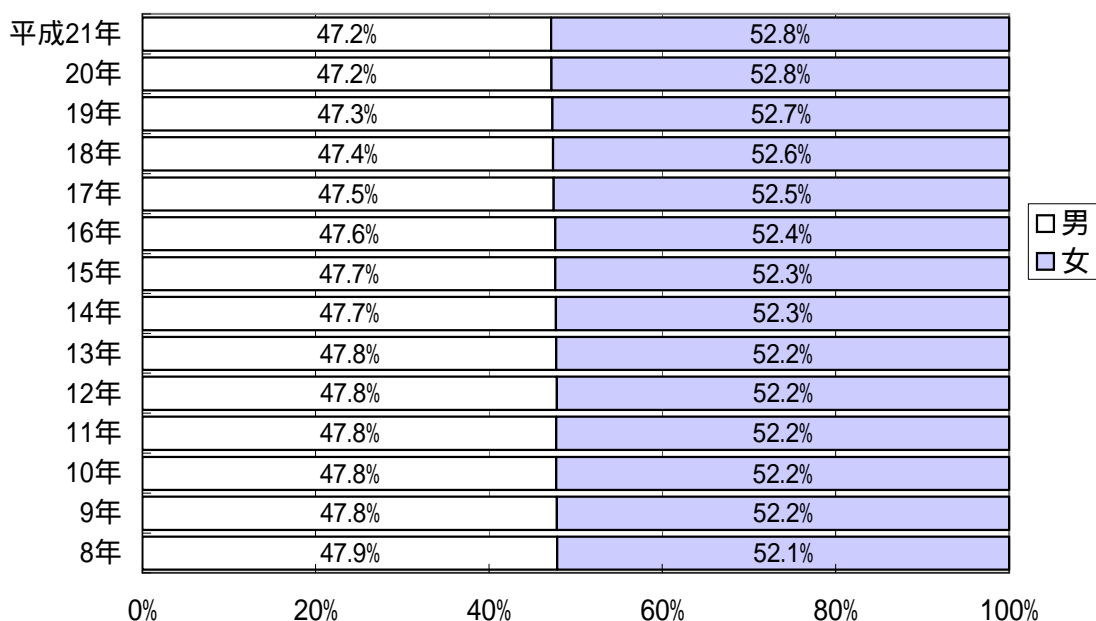
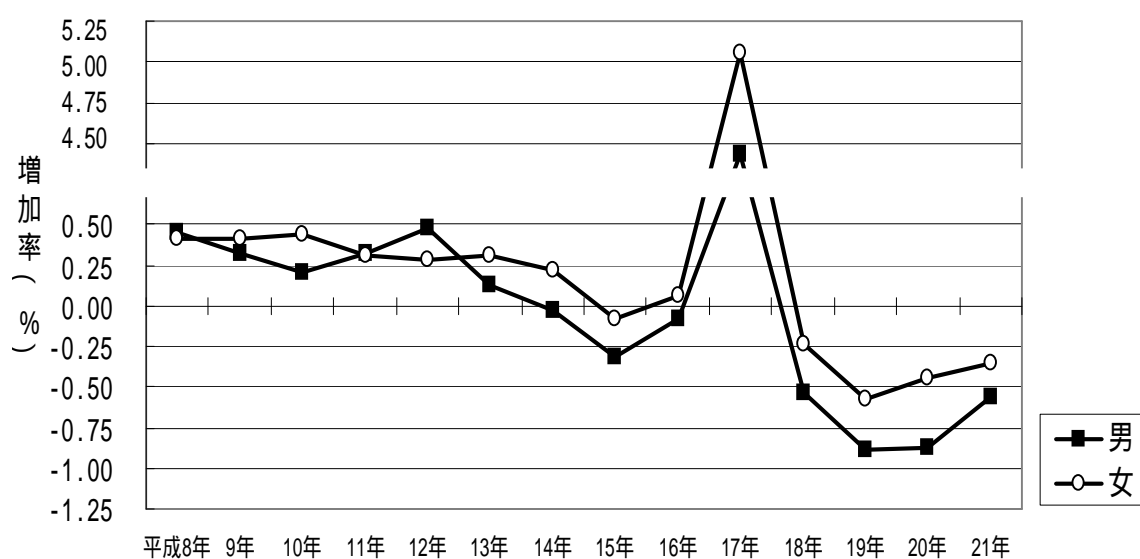


図3 - 2 男女別人口増加率の推移



## 2 年齢別人口

### (1) 年齢3区分別人口

平成21年10月1日現在の人口を年齢3区分別にみると、年少人口(0歳～14歳)が40,684人、生産年齢人口(15歳～64歳)が207,731人、老年人口(65歳以上)が77,061人で、総人口に占める割合は、それぞれ12.5%、63.8%、23.7%となった。

前年と比較すると、年少人口は853人の減少、生産年齢人口は2,260人の減少、老年人口は1,636人の増加となった。

年少人口と生産年齢の人口割合は減少傾向にある一方、老年人口の割合は増加傾向にある。

表3 年齢3区分別人口・割合の推移

年次	人 口			割 合 (%)			
	総 数	年 少 人 口	生 産 年 齢 人 口	老 年 人 口	年 少 人 口	生 産 年 齢 人 口	老 年 人 口
平成8年	313,289	49,380	216,414	47,368	15.8	69.1	15.1
9年	314,440	48,406	216,390	49,517	15.4	68.8	15.7
10年	315,463	47,784	215,981	51,571	15.1	68.5	16.3
11年	316,444	46,875	215,869	53,573	14.8	68.2	16.9
12年	317,625	45,655	216,200	55,689	14.4	68.1	17.5
13年	318,328	45,095	215,170	57,982	14.2	67.6	18.2
14年	318,658	44,341	214,030	60,206	13.9	67.2	18.9
15年	318,046	43,465	212,513	61,987	13.7	66.8	19.5
16年	318,017	42,771	211,845	63,320	13.4	66.6	19.9
17年	333,109	43,879	218,498	70,371	13.2	65.6	21.1
18年	331,834	43,221	216,302	71,950	13.0	65.2	21.7
19年	329,452	42,230	213,115	73,746	12.8	64.7	22.4
20年	327,314	41,537	209,991	75,425	12.7	64.2	23.0
21年	325,837	40,684	207,731	77,061	12.5	63.8	23.7

総数には、年齢不詳を含む。各年10月1日現在

図4 年齢3区分別人口の推移

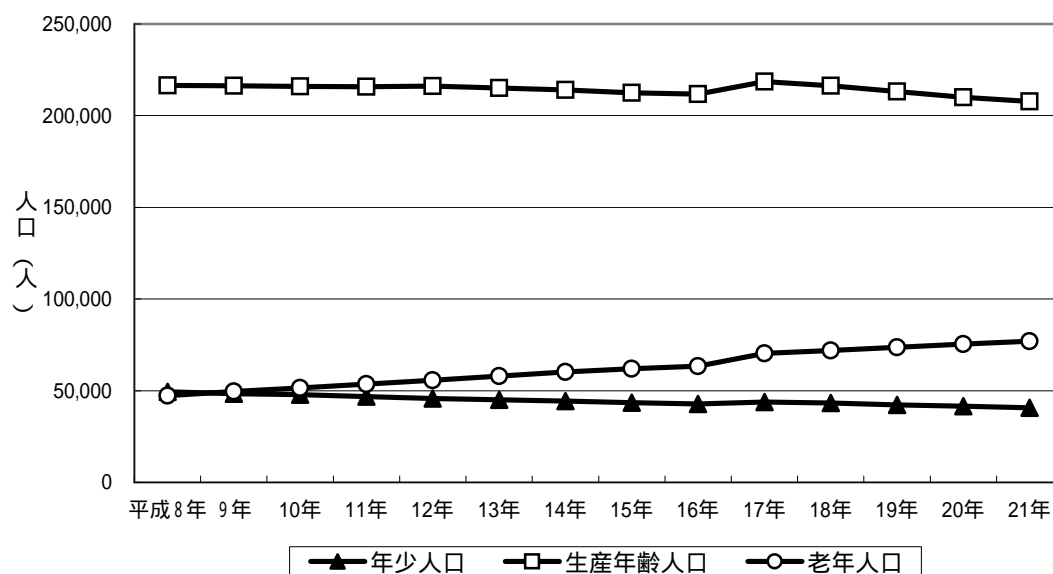
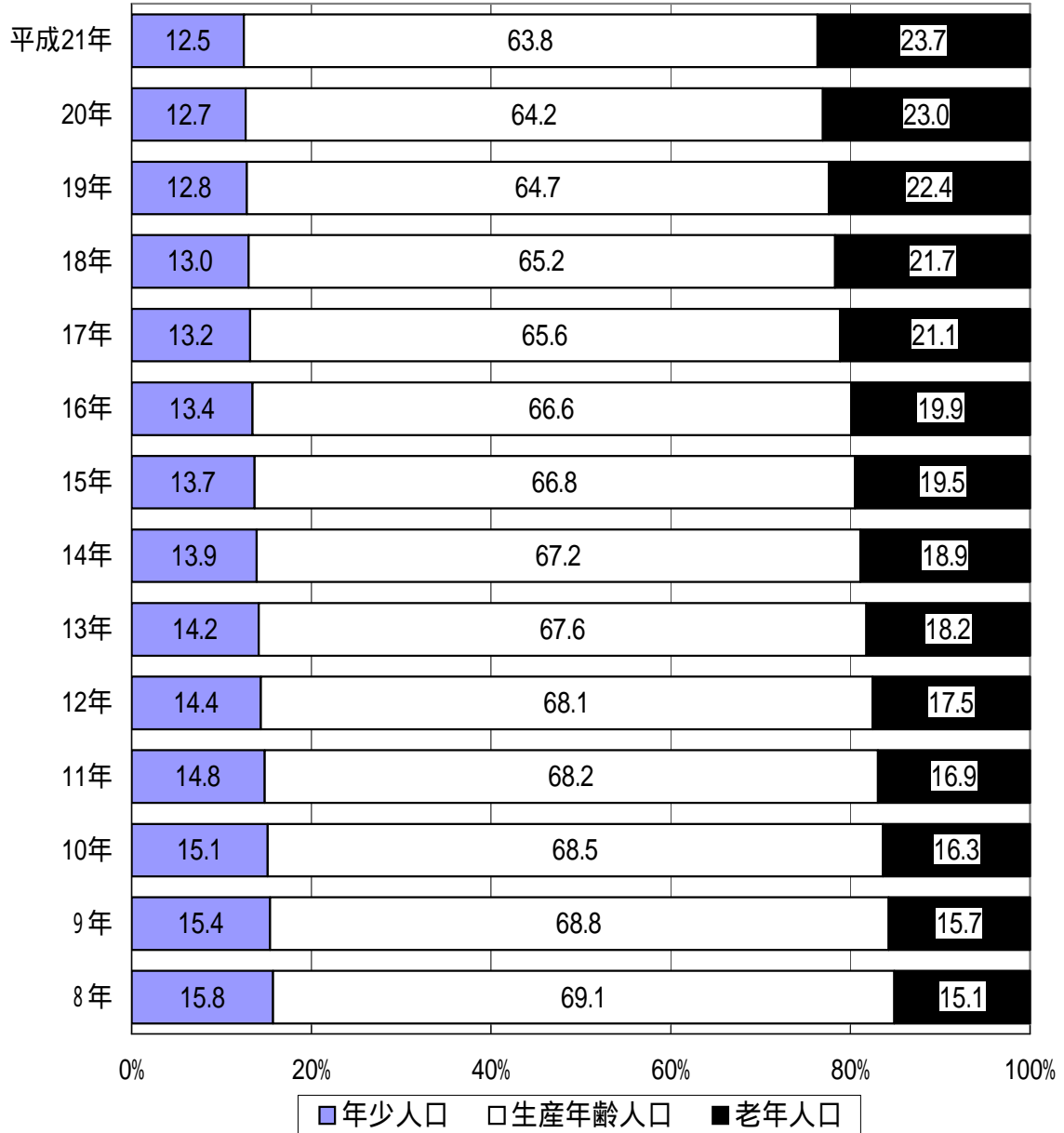


図5 年齢3区分別人口割合の推移



(2) 年齢構成指数

人口の年齢構造を示す年齢構成指数をみると、年少人口指数は19.6、老年人口指数は37.1、従属人口指数は56.7となった。また、人口高齢化の程度を示す老年化指数は189.4であった。

従属人口指数は、年金、医療、福祉等の社会保障分野における現役世代の社会的負担度を示すものとして有効であるが、今回の数値は、生産年齢人口100人で従属人口56.7人を支える状況にあることを示しており、少子高齢化の進展に伴い、従属人口指数は上昇傾向にある。

表4 年齢構成指数の推移

年次	年少人口指数	老年人口指数	従属人口指数	老年化指数
平成8年	22.8	21.9	44.7	95.9
9年	22.4	22.9	45.3	102.3
10年	22.1	23.9	46.0	107.9
11年	21.7	24.8	46.5	114.3
12年	21.1	25.8	46.9	122.0
13年	21.0	26.9	47.9	128.6
14年	20.7	28.1	48.8	135.8
15年	20.5	29.2	49.6	142.6
16年	20.2	29.9	50.1	148.0
17年	20.1	32.2	52.3	160.4
18年	20.0	33.3	53.2	166.5
19年	19.8	34.6	54.4	174.6
20年	19.8	35.9	55.7	181.6
21年	19.6	37.1	56.7	189.4

年少人口指数 = 年少人口 ÷ 生産年齢人口 × 100  
 老年人口指数 = 老年人口 ÷ 生産年齢人口 × 100  
 従属人口指数 = (年少人口 + 老年人口) ÷ 生産年齢人口 × 100  
 = 年少人口指数 + 老年人口指数  
 老年化指数 = 老年人口 ÷ 年少人口 × 100

各年10月1日現在

図6 年齢構成指数の推移

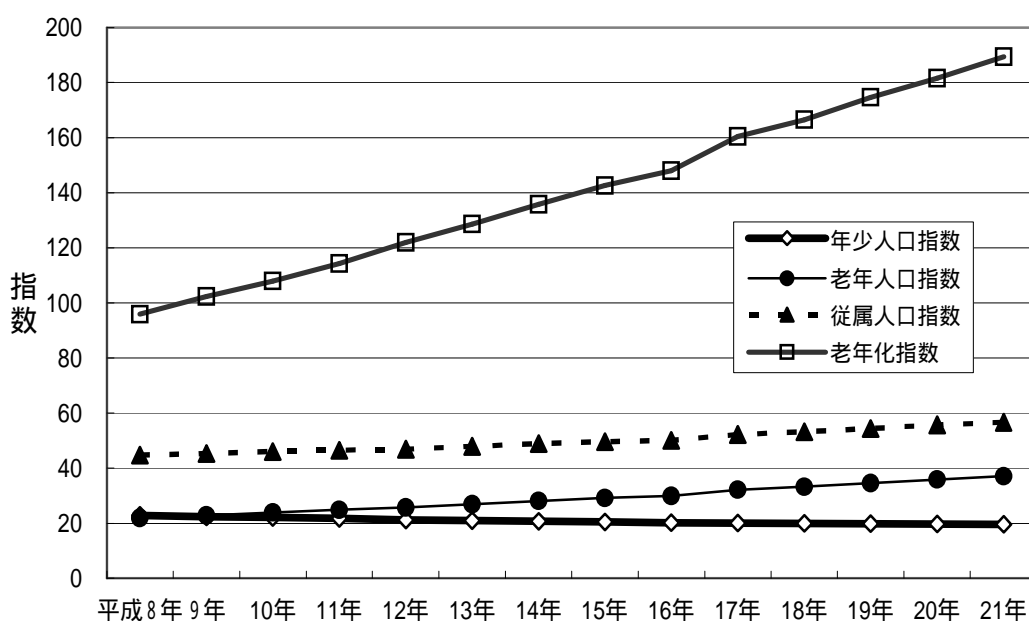
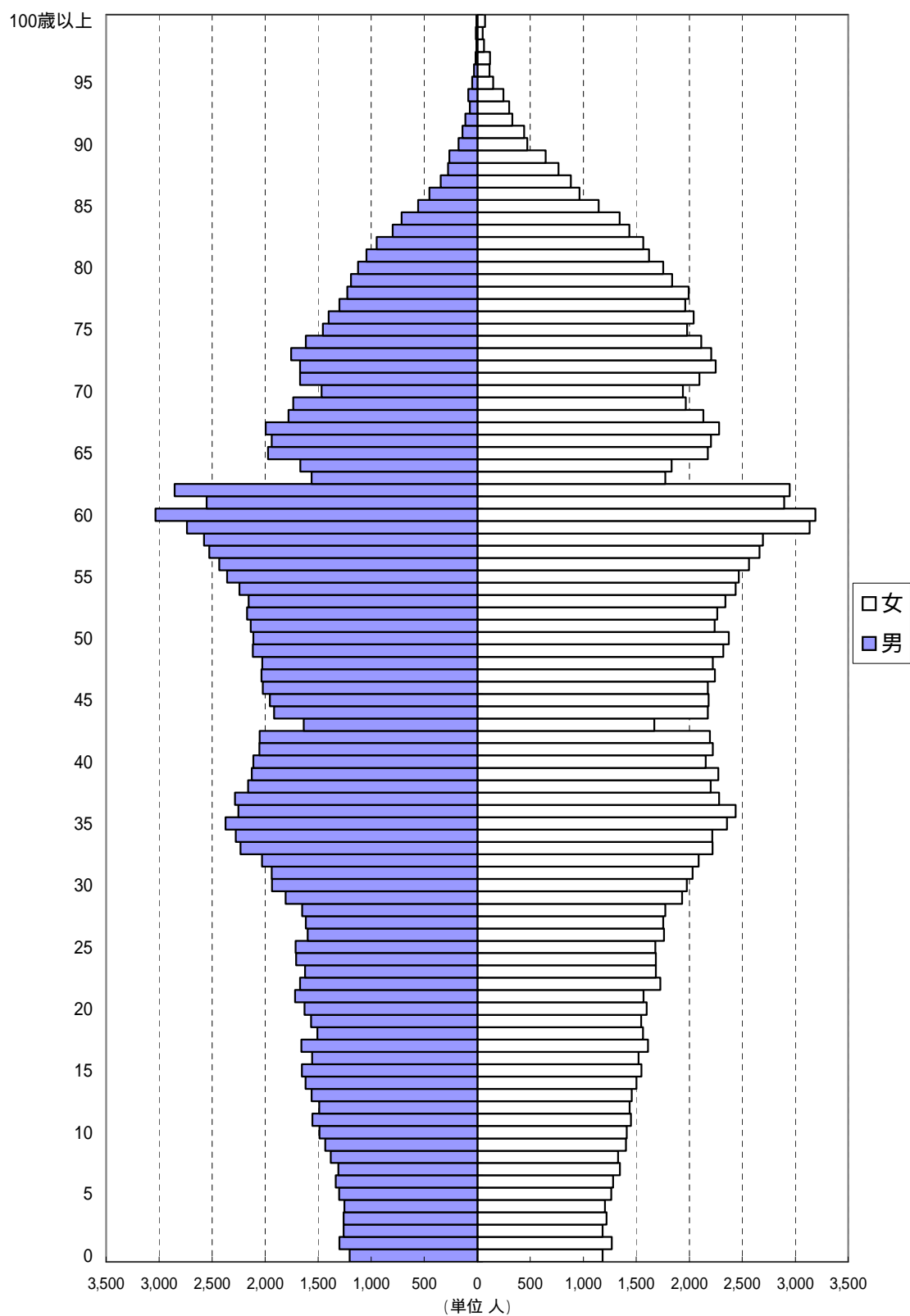


図7 秋田市の年齢(各歳)、男女別人口(平成21年10月1日現在)



### 3 地域別人口

#### (1) 概要

平成21年10月1日現在の人口を地域別にみると、北部地域が82,491人と最も多く、総人口の25.3%を占める。次いで中央地域74,511人（構成比22.9%）、東部地域64,986人（同19.9%）、南部地域50,048人（同15.4%）、西部地域36,753人（同11.3%）、河辺地域9,558人（同2.9%）、雄和地域7,490人（同2.3%）の順となっている。

平成20年人口との増減では、中央地域が505人（増加率 0.7%）、東部地域が106人（同 0.2%）、西部地域が49人（同 0.1%）、南部地域が65人（同 0.1%）、北部地域が514人（同 0.6%）、河辺地域が200人（同 2.0%）、雄和地域が38人（同 0.5%）減少となっており、平成18年まで増加傾向にあった南部地域の人口についても平成19年からは減少に転じており、すべての地区で減少傾向となっている。

表5 地域別人口の推移

年次	中央地域		東部地域		西部地域		南部地域		北部地域		河辺地域		雄和地域	
	人口	構成比	人口	構成比	人口	構成比	人口	構成比	人口	構成比	人口	構成比	人口	構成比
平成8年	79,685	25.4%	66,460	21.2%	35,244	11.2%	45,580	14.5%	86,320	27.6%	10,932		8,715	
9年	78,813	25.1%	66,242	21.1%	35,591	11.3%	46,829	14.9%	86,965	27.7%	10,819		8,622	
10年	78,827	25.0%	66,532	21.1%	35,831	11.4%	47,842	15.2%	86,431	27.4%	10,787		8,594	
11年	78,784	24.9%	66,175	20.9%	36,107	11.4%	48,589	15.4%	86,789	27.4%	10,726		8,495	
12年	78,790	24.8%	66,767	21.0%	36,490	11.5%	48,871	15.4%	86,707	27.3%	10,687		8,362	
13年	79,022	24.8%	66,903	21.0%	36,794	11.6%	49,037	15.4%	86,572	27.2%	10,623		8,188	
14年	78,571	24.7%	66,833	21.0%	36,833	11.6%	49,525	15.5%	86,896	27.3%	10,507		8,081	
15年	78,193	24.6%	66,690	21.0%	36,969	11.6%	49,737	15.6%	86,457	27.2%	10,428		7,850	
16年	78,169	24.6%	66,630	21.0%	37,161	11.7%	49,889	15.7%	86,168	27.1%	10,335		7,891	
17年	76,710	23.0%	66,080	19.8%	37,049	11.1%	50,151	15.1%	85,029	25.5%	10,242	3.1%	7,848	2.4%
18年	76,215	23.0%	65,685	19.8%	37,124	11.2%	50,348	15.2%	84,649	25.5%	10,075	3.0%	7,738	2.3%
19年	75,529	22.9%	65,344	19.8%	36,933	11.2%	50,215	15.2%	83,901	25.5%	9,898	3.0%	7,632	2.3%
20年	75,016	22.9%	65,092	19.9%	36,802	11.2%	50,113	15.3%	83,005	25.4%	9,758	3.0%	7,528	2.3%
21年	74,511	22.9%	64,986	19.9%	36,753	11.3%	50,048	15.4%	82,491	25.3%	9,558	2.9%	7,490	2.3%

各年10月1日現在

図8 地域別人口の推移

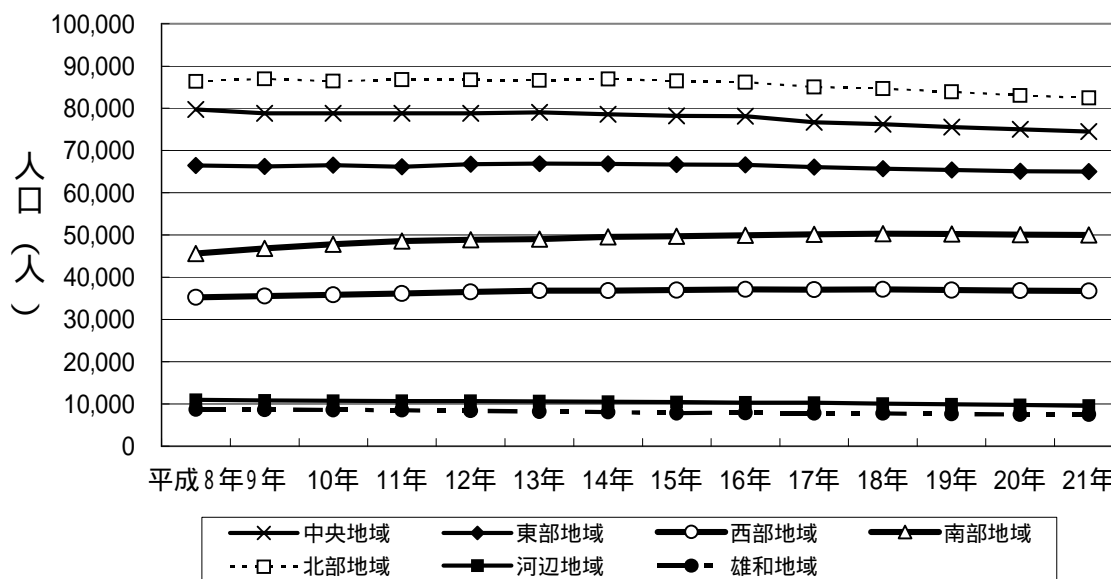
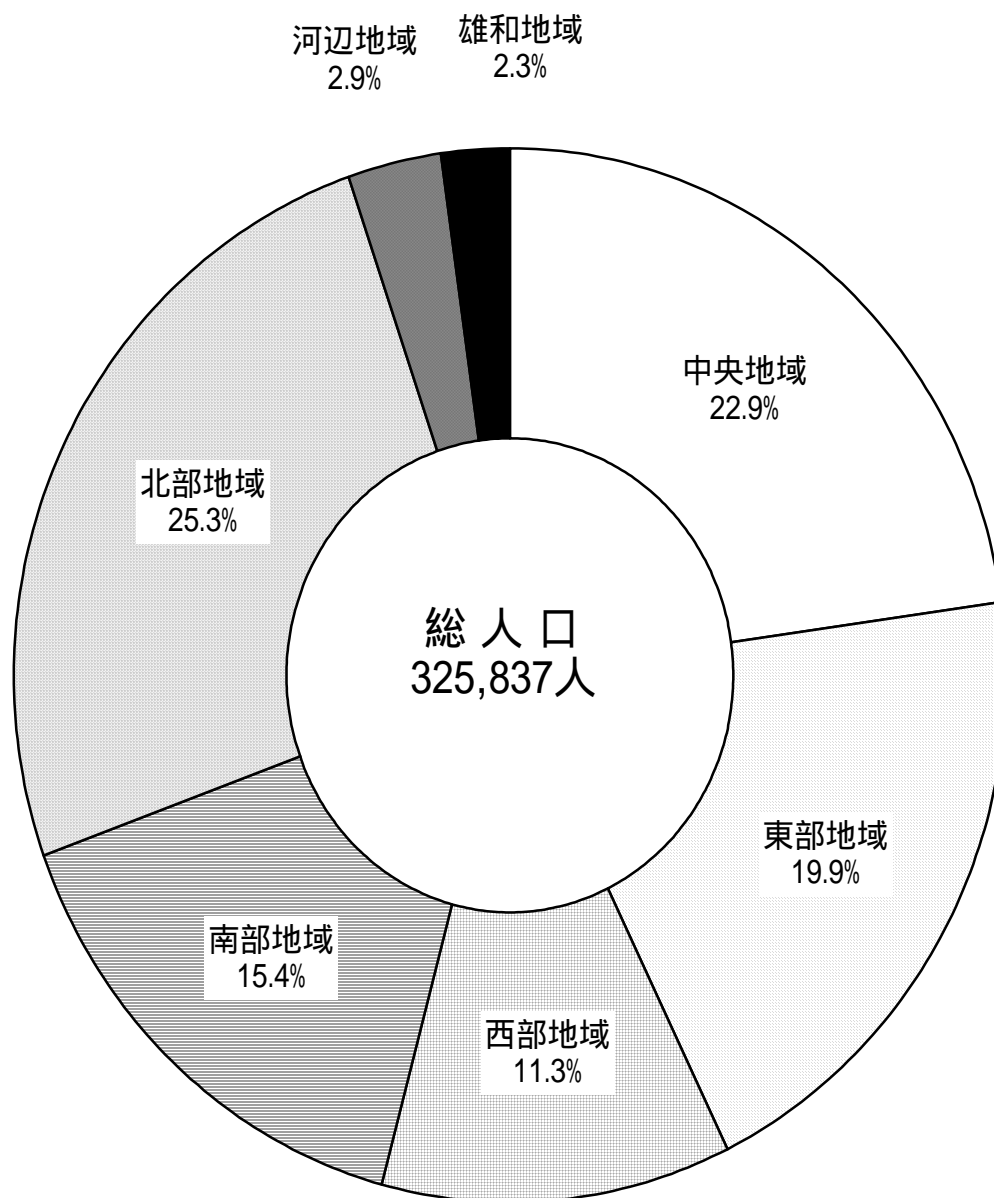




図9 地域別人口割合(平成21年10月1日現在)



( 2 ) 中央地域

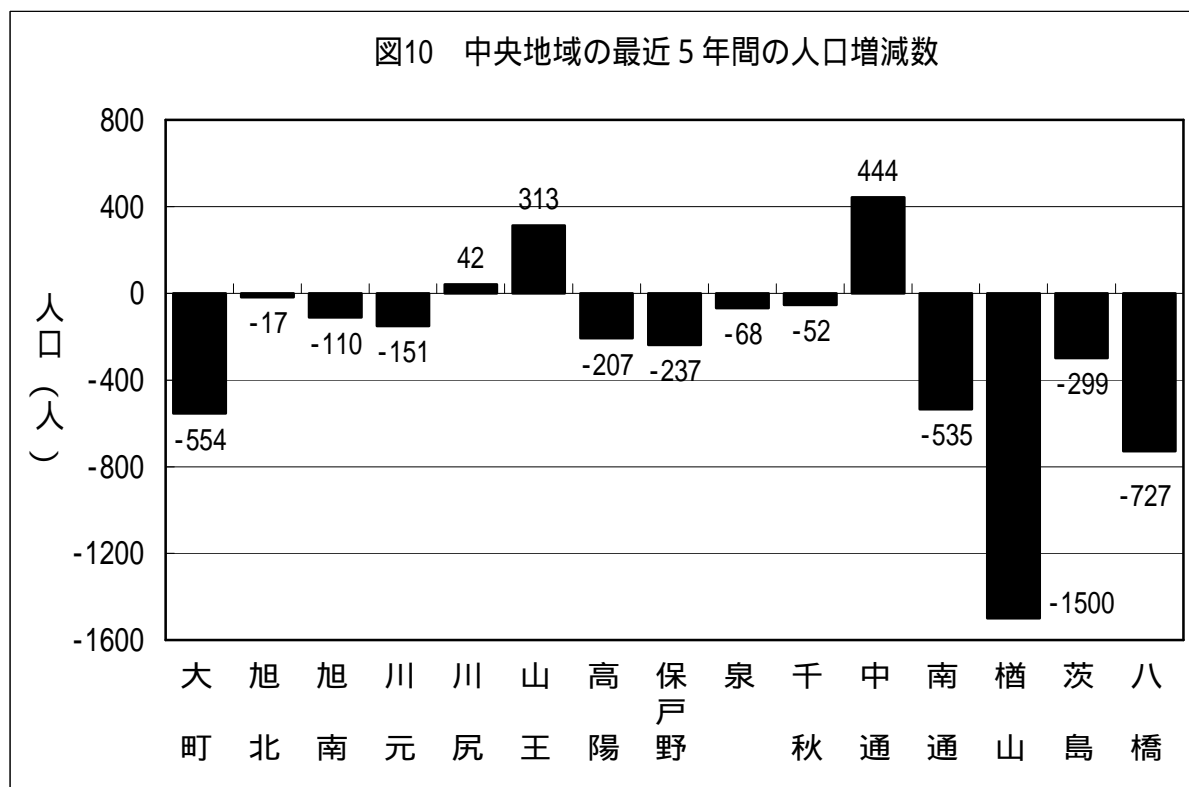
中央地域の人口は、74,511人(男34,967人、女39,544人)で総人口の22.9%を占め、平成20年に比べて505人減少し、減少傾向が続いている。

最近5年間(16年10月1日～21年10月1日)の人口増減数を大字別にみると、中通山王、川尻地区の人口は増加しているが、その他の地区は減少しており、特に榎山、八橋、大町、南通地区の減少が著しい。

表6 中央地域の人口推移

大字別	平成8年	9年	10年	11年	12年	13年	14年	15年	16年	17年	18年	19年	20年	21年
計	79,685	78,813	78,827	78,784	78,790	79,022	78,571	78,193	78,169	76,710	76,215	75,529	75,016	74,511
大町	3,485	3,377	3,407	3,501	3,409	3,406	3,336	3,397	3,409	3,217	3,139	3,019	2,925	2,855
旭北	900	900	873	864	800	754	741	708	698	696	658	680	695	681
旭南	3,420	3,371	3,307	3,259	3,206	3,136	3,095	3,024	2,983	2,866	2,872	2,890	2,867	2,873
川元	2,666	2,605	2,528	2,497	2,393	2,452	2,431	2,382	2,332	2,309	2,304	2,286	2,195	2,181
川尻	5,934	5,917	5,896	5,795	5,775	5,730	5,626	5,530	5,530	5,807	5,778	5,723	5,577	5,572
山王	5,289	5,321	5,297	5,152	5,134	4,996	5,147	5,134	5,162	5,335	5,414	5,542	5,569	5,475
高陽	2,283	2,224	2,256	2,233	2,198	2,267	2,196	2,130	2,156	2,025	1,953	1,962	1,960	1,949
保戸野	6,924	6,759	6,622	6,499	6,257	6,185	6,184	6,082	6,176	6,141	6,141	6,014	5,983	5,939
泉	8,574	8,506	9,136	9,894	10,184	10,332	10,323	10,403	10,521	10,406	10,443	10,509	10,542	10,453
千秋	5,326	5,417	5,310	5,112	4,922	4,768	4,685	4,717	4,627	4,539	4,490	4,466	4,540	4,575
中通	3,033	2,941	2,921	2,868	2,896	2,977	2,996	3,192	3,308	3,364	3,388	3,374	3,567	3,752
南通	5,027	4,938	4,802	4,734	4,856	4,862	4,814	4,721	4,657	4,437	4,326	4,223	4,140	4,122
榎山	10,397	10,198	10,082	10,074	10,611	11,156	11,184	11,095	11,082	10,354	10,148	9,928	9,703	9,582
茨島	5,566	5,609	5,578	5,543	5,518	5,449	5,312	5,182	5,063	4,923	4,919	4,847	4,831	4,764
八橋	10,861	10,730	10,812	10,759	10,631	10,552	10,501	10,496	10,465	10,291	10,242	10,066	9,922	9,738

各年10月1日現在



(3) 東部地域

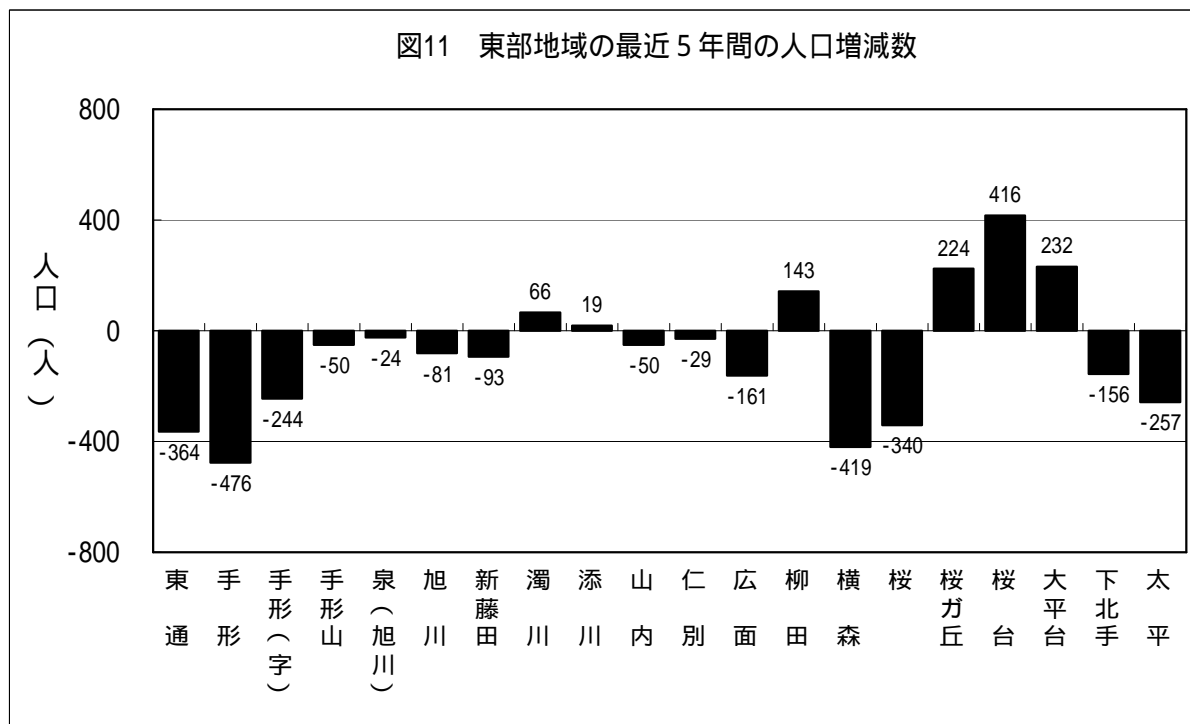
東部地域の人口は、64,986人（男30,892人、女34,094人）で、総人口の19.9%を占め、平成20年に比べて106人減少し、平成14年以降減少が続いている。

最近5年間（16年10月1日～21年10月1日）の人口増減数を大字別にみると、人口減少地区が多い中、桜台、大平台などの新興住宅地の人口増加が著しい。

表7 東部地域の人口推移

大字別	平成8年	9年	10年	11年	12年	13年	14年	15年	16年	17年	18年	19年	20年	21年
計	66,460	66,242	66,532	66,175	66,767	66,903	66,833	66,690	66,630	66,080	65,685	65,344	65,092	64,986
東通	7,125	7,088	7,027	7,017	6,830	6,843	6,800	6,709	6,661	6,569	6,511	6,371	6,346	6,297
手形	5,074	4,943	4,944	4,871	4,859	4,833	4,829	4,615	4,552	4,553	4,463	4,378	4,204	4,076
手形(字)	6,847	6,755	6,663	6,566	6,588	6,606	6,522	6,459	6,371	6,191	6,050	6,083	6,001	6,127
手形山	2,499	2,371	2,324	2,284	2,250	2,213	2,195	2,238	2,178	2,300	2,256	2,176	2,142	2,128
泉(旭川)	3,453	3,461	3,507	3,097	3,094	3,049	3,117	3,087	3,104	3,109	3,048	3,097	3,090	3,080
旭川	2,453	2,444	2,502	2,526	2,520	2,495	2,463	2,430	2,429	2,436	2,438	2,384	2,363	2,348
新藤	1,366	1,367	1,356	1,368	1,371	1,361	1,323	1,315	1,310	1,300	1,305	1,283	1,244	1,217
濁川	2,071	2,069	2,066	2,043	1,929	1,910	1,860	1,849	1,834	1,867	1,864	1,929	1,947	1,900
添川	1,616	1,605	1,545	1,767	2,069	2,157	2,229	2,246	2,355	2,412	2,423	2,416	2,386	2,374
山内	510	506	501	490	475	473	466	462	446	422	417	411	399	396
仁別	214	216	211	204	196	202	202	201	194	196	186	180	177	165
広面	13,844	14,084	14,273	14,159	14,320	14,325	14,305	14,248	14,195	14,052	14,065	14,048	14,097	14,034
柳田	1,747	1,681	1,685	1,697	1,692	1,680	1,711	1,752	1,827	1,820	1,893	1,896	1,953	1,970
横森	4,390	4,424	4,485	4,510	4,587	4,675	4,682	4,637	4,574	4,282	4,213	4,177	4,140	4,155
桜ガ丘	3,381	3,336	3,370	3,321	3,596	3,744	3,666	3,623	3,624	3,385	3,386	3,279	3,262	3,284
桜台	2,168	2,151	2,142	2,159	2,226	2,231	2,247	2,242	2,282	2,303	2,335	2,400	2,442	2,506
大平台			422	608	715	770	838	1,043	1,174	1,212	1,262	1,276	1,347	1,406
下北手	4,485	4,425	4,395	4,413	4,076	3,827	3,758	3,877	3,821	3,953	3,861	3,812	3,726	3,665
太平	3,217	3,142	3,114	3,075	3,089	3,045	3,021	2,966	2,934	2,886	2,829	2,786	2,745	2,677

各年10月1日現在



( 4 ) 西部地域

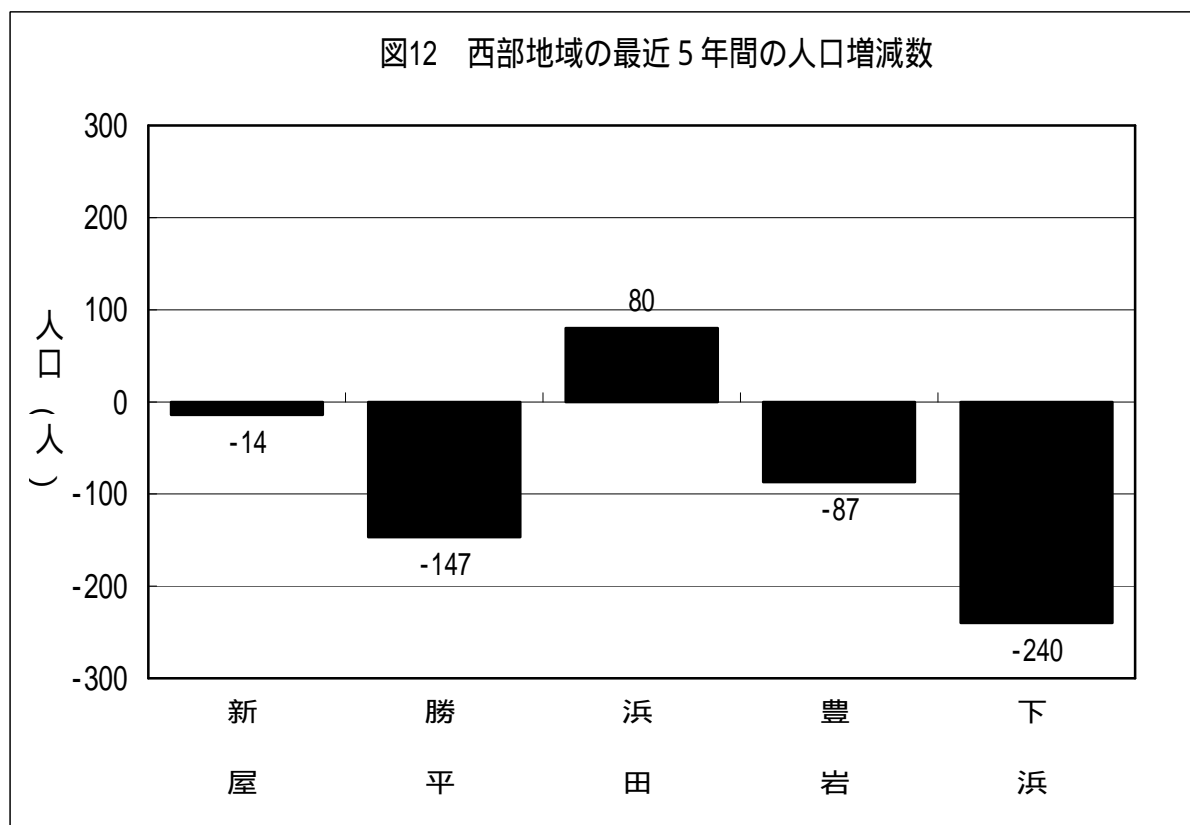
西部地域の人口は、36,753人(男17,263人、女19,490人)で総人口の11.3%を占め、平成20年に比べて49人減少している。

最近5年間(16年10月1日～21年10月1日)の人口増減数を大字別にみると、下浜地区の人口減少が著しい。

表8 西部地域の人口推移

大字別	平成8年	9年	10年	11年	12年	13年	14年	15年	16年	17年	18年	19年	20年	21年
計	35,244	35,591	35,831	36,107	36,490	36,794	36,833	36,969	37,161	37,049	37,124	36,933	36,802	36,753
新屋	13,496	13,847	14,084	14,307	14,711	14,935	15,016	15,072	15,277	15,313	15,402	15,369	15,300	15,263
勝平	13,787	13,852	13,891	13,828	13,763	13,903	13,928	14,049	14,080	14,048	14,141	14,082	14,126	13,933
浜田	2,986	2,974	2,968	3,061	3,091	3,068	3,025	2,994	3,005	2,977	2,921	2,884	2,856	3,085
豊岩	2,152	2,132	2,156	2,179	2,240	2,224	2,212	2,227	2,214	2,195	2,166	2,157	2,142	2,127
下浜	2,823	2,786	2,732	2,732	2,685	2,664	2,652	2,627	2,585	2,516	2,494	2,441	2,378	2,345

各年10月1日現在



( 5 ) 南部地域

南部地域の人口は、50,048人（男23,437人、女26,611人）で、総人口の15.4%を占め、平成20年に比べて65人減少している。平成4年以降一貫して増加傾向が続いていたが、平成19年以降は減少に転じている。

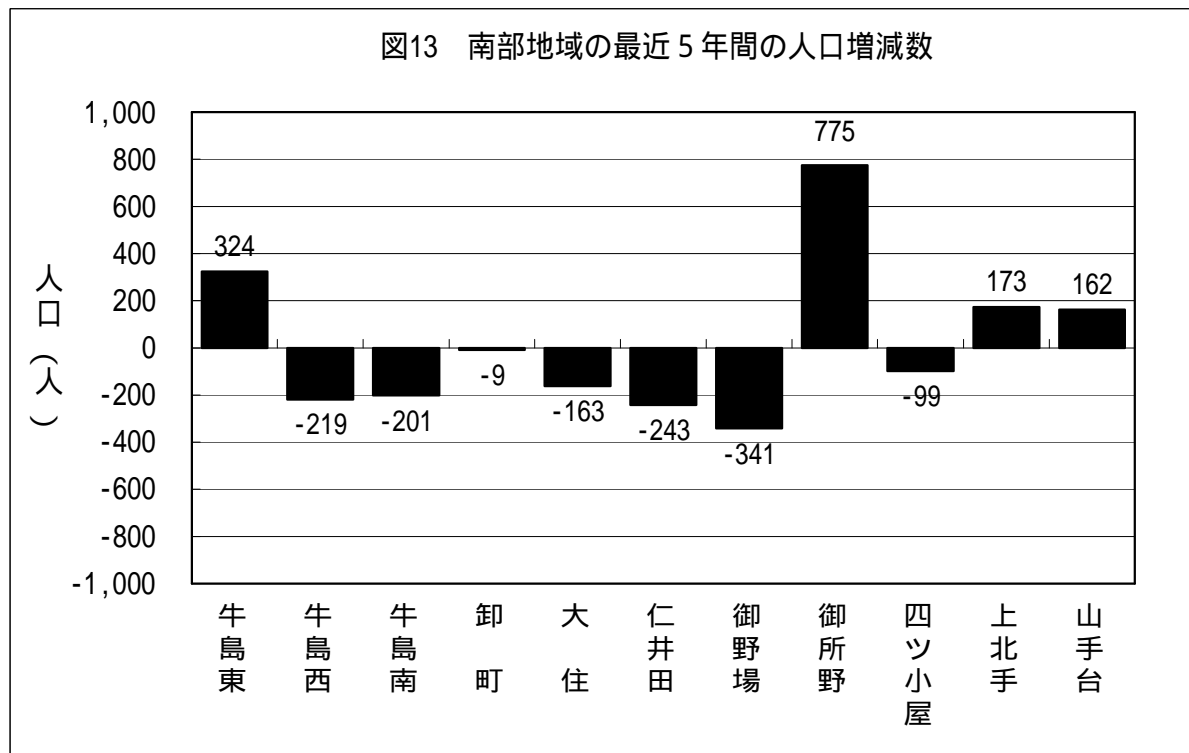
最近5年間（16年10月1日～21年10月1日）の人口増減数を大字別にみると、人口減少地区が多い中、御所野地区の人口増加が著しい。

表9 南部地域の人口推移

大字別	平成8年	9年	10年	11年	12年	13年	14年	15年	16年	17年	18年	19年	20年	21年
計	45,580	46,829	47,842	48,589	48,871	49,037	49,525	49,737	49,889	50,151	50,348	50,215	50,113	50,048
牛島東	6,503	6,590	6,559	6,615	6,121	5,641	5,624	5,601	5,551	6,020	5,992	5,951	5,930	5,875
牛島西	7,262	7,312	7,221	7,151	7,257	6,057	6,094	6,068	6,016	5,952	5,939	5,883	5,787	5,797
牛島南							1,576	1,576	1,561	1,450	1,419	1,404	1,393	1,360
卸町	665	675	652	656	685	724	737	743	742	714	723	714	754	733
大住	2,923	3,026	3,206	3,297	3,318	3,251	3,193	3,157	3,201	3,171	3,149	3,075	3,069	3,038
仁井田	13,578	13,670	13,970	14,104	14,237	13,988	14,120	14,144	14,169	14,195	14,297	14,196	14,026	13,926
御野場	8,265	8,422	8,576	8,611	8,519	8,468	8,398	8,274	8,124	8,046	8,003	7,899	7,850	7,783
御所野	2,802	3,433	3,844	4,193	4,557	5,039	5,424	5,704	5,973	6,088	6,287	6,473	6,649	6,748
四ツ小屋	1,865	1,899	1,929	1,932	1,955	1,968	1,944	1,925	1,912	1,869	1,858	1,857	1,828	1,813
上北手	1,717	1,802	1,801	1,799	1,929	1,919	1,909	1,899	1,904	1,856	1,848	1,899	1,951	2,077
山手台				231	293	389	506	646	736	790	833	864	876	898

各年10月1日現在

図13 南部地域の最近5年間の人口増減数



( 6 ) 北部地域

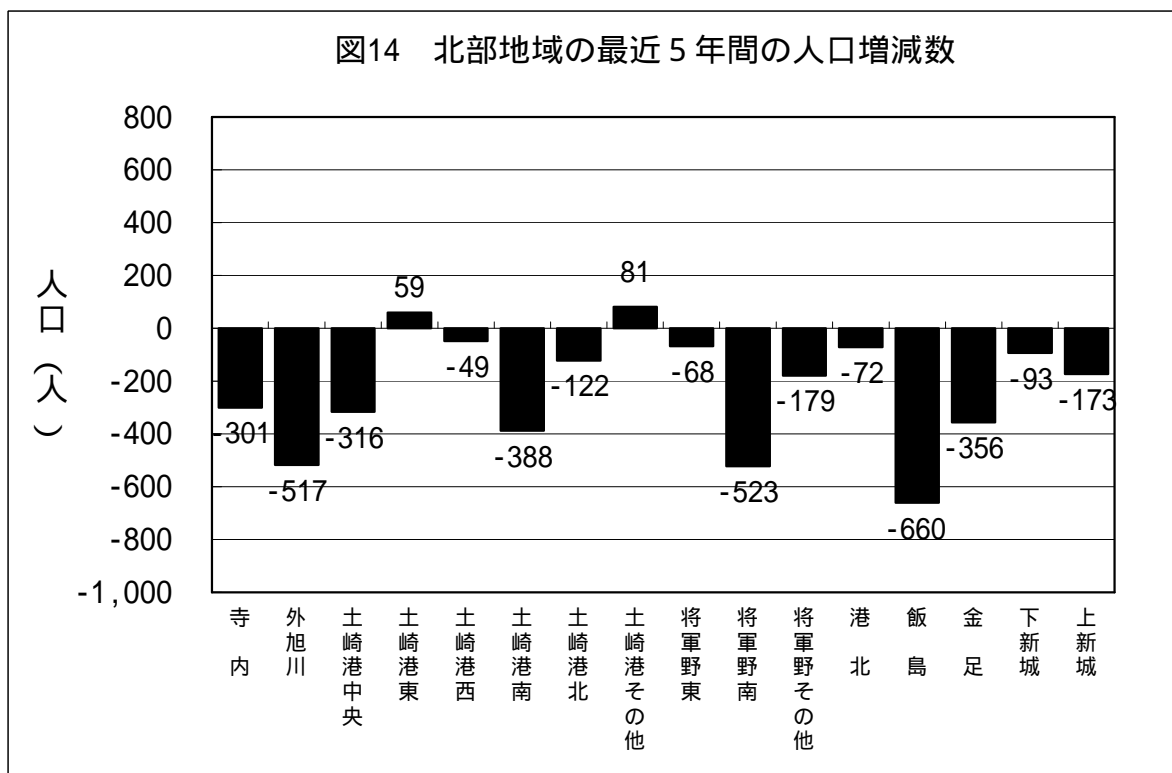
北部地域の人口は、82,491人（男38,962人、女43,529人）で総人口の25.3%を占めており、地域別では最も住民数が多い地域であるが、最近5年間は減少傾向が続いている。

最近5年間（16年10月1日～21年10月1日）の人口増減数を大字別にみると、人口減少地区が多い中、特に飯島、将軍野南、外旭川地区の人口減少が著しい。

表10 北部地域の人口推移

大字別	平成8年	9年	10年	11年	12年	13年	14年	15年	16年	17年	18年	19年	20年	21年
計	86,320	86,965	86,431	86,789	86,707	86,572	86,896	86,457	86,168	85,029	84,649	83,901	83,005	82,491
寺内	10,408	10,233	10,124	10,258	10,215	10,131	10,269	10,063	9,985	10,015	9,923	9,842	9,726	9,684
外旭川	13,043	13,487	13,199	13,314	13,369	13,421	13,497	13,417	13,436	13,163	13,095	13,131	13,035	12,919
土崎港中央	5,816	5,762	5,609	5,430	5,371	5,352	5,244	5,190	5,087	4,944	4,928	4,834	4,751	4,771
土崎港東	3,039	3,005	3,036	3,020	2,937	2,905	2,887	2,859	2,897	2,971	2,985	3,038	2,952	2,956
土崎港西	1,338	1,369	1,353	1,402	1,445	1,457	1,468	1,450	1,400	1,371	1,379	1,373	1,395	1,351
土崎港南	3,744	3,676	3,695	3,582	3,509	3,458	3,411	3,378	3,363	3,201	3,184	3,107	3,024	2,975
土崎港北	6,336	6,370	6,294	6,258	6,275	6,293	6,294	6,252	6,325	6,351	6,348	6,248	6,204	6,203
土崎港その他	2,660	2,756	2,814	2,889	2,891	2,868	2,847	2,846	2,973	2,974	3,114	3,106	3,059	3,054
将軍野東	4,017	3,963	3,930	3,928	3,930	3,903	3,967	3,946	3,924	3,943	4,023	3,947	3,902	3,856
将軍野南	4,190	4,250	4,135	4,265	4,184	4,206	4,358	4,448	4,387	4,191	4,050	3,943	3,898	3,864
将軍野その他	3,436	3,623	3,594	3,606	3,630	3,663	3,708	3,735	3,764	3,681	3,645	3,606	3,599	3,585
港北	1,289	1,310	1,378	1,409	1,388	1,382	1,376	1,366	1,359	1,358	1,342	1,314	1,300	1,287
飯島	16,460	16,712	16,862	17,041	17,091	17,093	17,201	17,196	16,987	16,801	16,682	16,553	16,403	16,327
金足	4,233	4,165	4,089	4,008	3,975	3,931	3,905	3,870	3,831	3,691	3,616	3,536	3,499	3,475
下新城	4,634	4,635	4,697	4,771	4,816	4,851	4,838	4,825	4,863	4,837	4,853	4,860	4,826	4,770
上新城	1,677	1,649	1,622	1,608	1,681	1,658	1,626	1,616	1,587	1,537	1,482	1,463	1,432	1,414

各年10月1日現在



(7) 河辺、雄和地域

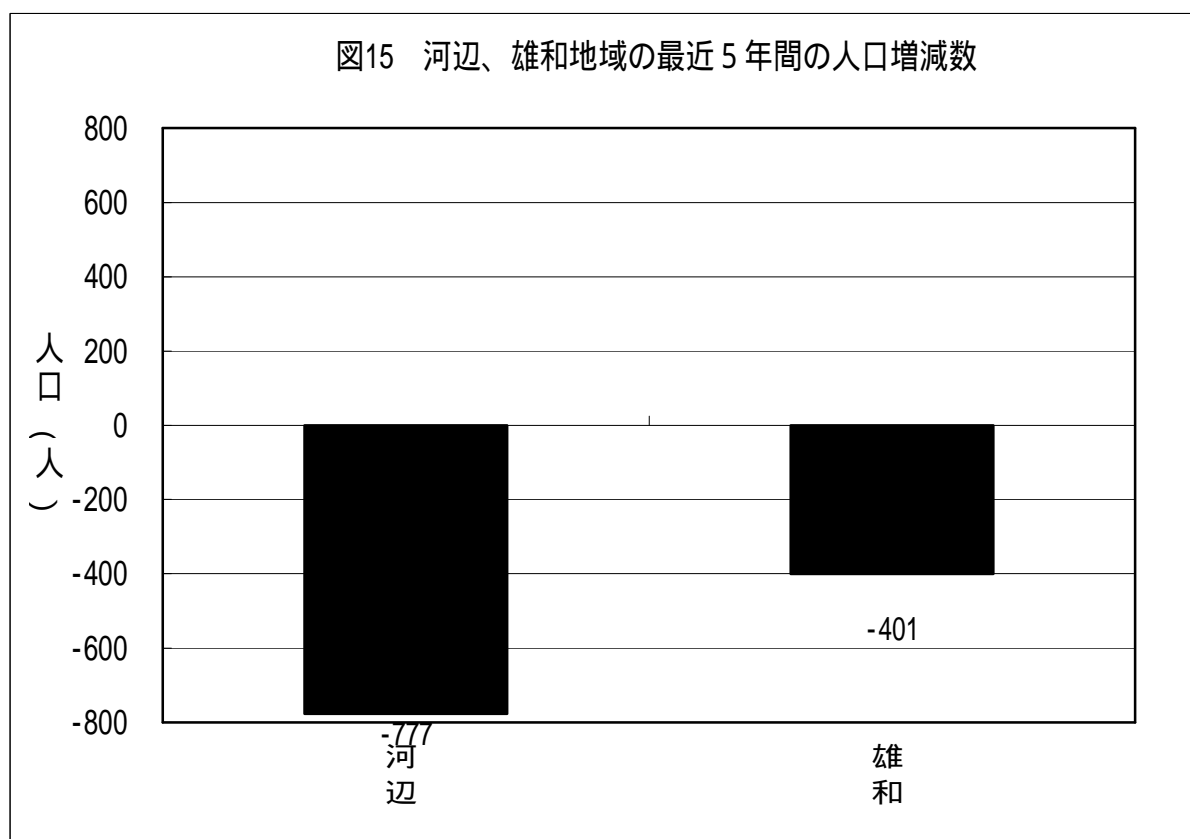
河辺地域の人口は、9,558人（男4,559人、女4,999人）で総人口の2.9%を占めている。減少傾向が続いており、平成20年人口からの減少率2.0%は、地域別で最も大きくなっている。

雄和地域の人口は、7,490人（男3,562人、女3,928人）で総人口の2.3%を占めている。平成8年以降は平成16年を除き、減少傾向が続いている。

表11 河辺、雄和地域の人口推移

地域別	平成8年	9年	10年	11年	12年	13年	14年	15年	16年	17年	18年	19年	20年	21年
河 辺	10,932	10,819	10,787	10,726	10,687	10,623	10,507	10,428	10,335	10,242	10,075	9,898	9,758	9,558
雄 和	8,715	8,622	8,594	8,495	8,362	8,188	8,081	7,850	7,891	7,848	7,738	7,632	7,528	7,490

各年10月1日現在



#### 4 人口動態

##### (1) 社会動態

秋田市における平成21年（平成20年10月1日から平成21年9月30日間）の社会動態は、転入者が10,461人、転出者が11,251人で、差引790人の転出超過となっている。平成20年と比べ、転入者で212人の増加、転出者で664人の減少となった。

このうち県内異動をみると、他市町村からの転入者（県内転入）は3,723人、他市町村への転出者（県内転出）は2,807人で、差引916人の転入超過である。

また、県外異動をみると、転入者（県外転入）は6,738人、転出者（県外転出）は8,444人で、差引1,706人の転出超過である。

社会動態による人口増減の推移をみると、平成19年と20年は減少数が大きくなっていったが、平成21年では、過去2年に比べて、県外から転入する者が増加して県外に転出する者が減少したことにより、県外移動の転出超過数が小さくなったため、人口減少数はかなり縮小し、1,000人を下回った。

表12 社会動態の推移

年次	転入計	県内転入	県外転入	転出計	県内転出	県外転出	県内移動	県外移動	社会動態
平成8年	13,621	5,222	8,399	13,052	4,119	8,933	1,103	-534	569
9年	13,766	5,342	8,424	13,294	4,191	9,103	1,151	-679	472
10年	13,512	5,248	8,264	13,179	4,092	9,087	1,156	-823	333
11年	13,046	4,809	8,237	12,607	3,825	8,782	984	-545	439
12年	12,693	5,019	7,674	12,809	3,960	8,849	1,059	-1,175	-116
13年	12,959	4,936	8,023	12,706	3,796	8,910	1,140	-887	253
14年	12,587	4,856	7,731	12,658	3,836	8,822	1,020	-1,091	-71
15年	12,133	4,666	7,467	12,925	3,726	9,199	940	-1,732	-792
16年	12,130	4,555	7,575	12,202	3,525	8,677	1,030	-1,102	-72
17年	11,482	4,230	7,252	12,073	3,167	8,906	1,063	-1,654	-591
18年	10,907	4,122	6,785	11,741	3,045	8,696	1,077	-1,911	-834
19年	10,310	3,920	6,390	12,183	2,920	9,263	1,000	-2,873	-1,873
20年	10,249	3,828	6,421	11,915	2,942	8,973	886	-2,552	-1,666
21年	10,461	3,723	6,738	11,251	2,807	8,444	916	-1,706	-790
増減									
平成8年	-494	-389	-105	125	-74	199	-315	-304	-619
9年	145	120	25	242	72	170	48	-145	-97
10年	-254	-94	-160	-115	-99	-16	5	-144	-139
11年	-466	-439	-27	-572	-267	-305	-172	278	106
12年	-353	210	-563	202	135	67	75	-630	-555
13年	266	-83	349	-103	-164	61	81	288	369
14年	-372	-80	-292	-48	40	-88	-120	-204	-324
15年	-454	-190	-264	267	-110	377	-80	-641	-721
16年	-3	-111	108	-723	-201	-522	90	630	720
17年	-648	-325	-323	-129	-358	229	33	-552	-519
18年	-575	-108	-467	-332	-122	-210	14	-257	-243
19年	-597	-202	-395	442	-125	567	-77	-962	-1,039
20年	-61	-92	31	-268	22	-290	-114	321	207
21年	212	-105	317	-664	-135	-529	30	846	876

各年は、前年10月1日から当該年9月30日までとする。



図16 社会動態の推移

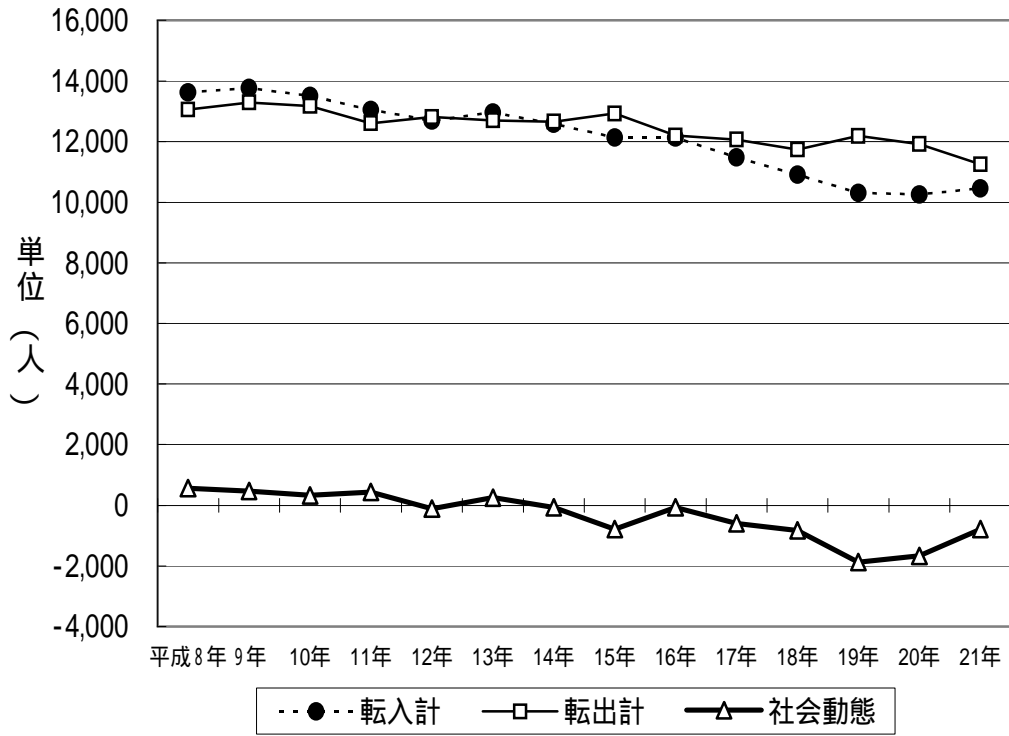
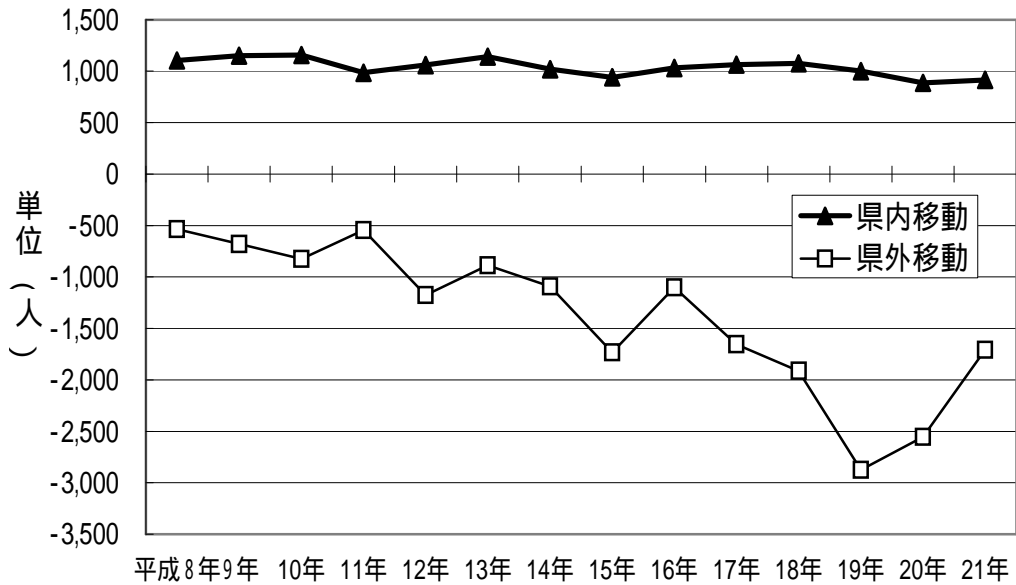


図17 県内移動・県外移動の推移



(2) 自然動態

秋田市における平成21年（平成20年10月1日から平成21年9月30日間）の自然動態は出生数が2,418人、死亡数が3,105人で自然動態による人口減少は687人であった。

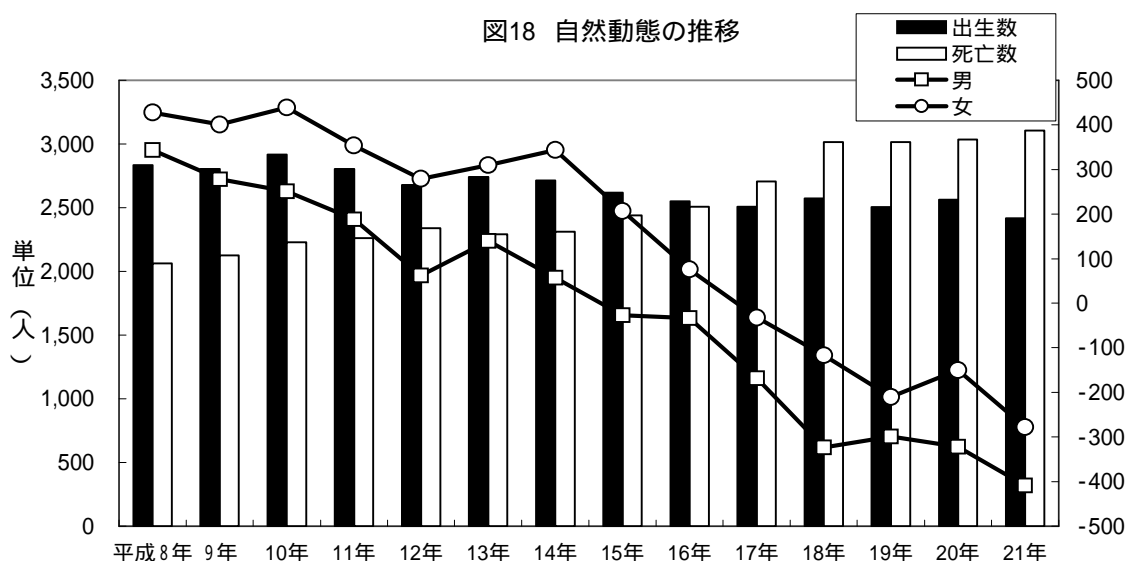
自然動態による人口増減の推移をみると、平成17年以降は人口減少に転じており、平成21年では、最近2,500人台を推移していた出生数が2,400人台に減少した一方、死亡数は増加傾向が続いているため、人口減少数は過去最大となっている。（昭和39年以降）

表13 自然動態の推移

年次	出生数			死亡数			自然動態		
	出生数	男	女	死亡数	男	女	計	男	女
平成8年	2,834	1,493	1,341	2,062	1,149	913	772	344	428
9年	2,805	1,445	1,360	2,126	1,167	959	679	278	401
10年	2,918	1,479	1,439	2,228	1,228	1,000	690	251	439
11年	2,803	1,449	1,354	2,261	1,261	1,000	542	188	354
12年	2,679	1,350	1,329	2,338	1,288	1,050	341	62	279
13年	2,743	1,402	1,341	2,293	1,262	1,031	450	140	310
14年	2,714	1,350	1,364	2,313	1,293	1,020	401	57	344
15年	2,620	1,312	1,308	2,440	1,339	1,101	180	-27	207
16年	2,551	1,307	1,244	2,508	1,340	1,168	43	-33	76
17年	2,507	1,274	1,233	2,707	1,442	1,265	-200	-168	-32
18年	2,573	1,308	1,265	3,014	1,632	1,382	-441	-324	-117
19年	2,506	1,303	1,203	3,015	1,602	1,413	-509	-299	-210
20年	2,563	1,294	1,269	3,035	1,616	1,419	-472	-322	-150
21年	2,418	1,226	1,192	3,105	1,635	1,470	-687	-409	-278
増減									
平成8年	-147	-52	-95	-90	23	-113	-57	-75	18
9年	-29	-48	19	64	18	46	-93	-66	-27
10年	113	34	79	102	61	41	11	-27	38
11年	-115	-30	-85	33	33	0	-148	-63	-85
12年	-124	-99	-25	77	27	50	-201	-126	-75
13年	64	52	12	-45	-26	-19	109	78	31
14年	-29	-52	23	20	31	-11	-49	-83	34
15年	-94	-38	-56	127	46	81	-221	-84	-137
16年	-69	-5	-64	68	1	67	-137	-6	-131
17年	-44	-33	-11	199	102	97	-243	-135	-108
18年	66	34	32	307	190	117	-241	-156	-85
19年	-67	-5	-62	1	-30	31	-68	25	-93
20年	57	-9	66	20	14	6	37	-23	60
21年	-145	-68	-77	70	19	51	-215	-87	-128

各年は、前年10月1日から当該年9月30日までとする。

図18 自然動態の推移



# 統計表



表1 秋田市年齢別人口（全域）

【平成17年国勢調査からの推計値】

年齢(各歳)	総数		
	計	男	女
<b>総数</b>	<b>325,837</b>	<b>153,642</b>	<b>172,195</b>
<b>0～4歳</b>	<b>12,334</b>	<b>6,276</b>	<b>6,058</b>
0	2,385	1,203	1,182
1	2,569	1,299	1,270
2	2,442	1,259	1,183
3	2,481	1,261	1,220
4	2,457	1,254	1,203
<b>5～9歳</b>	<b>13,382</b>	<b>6,758</b>	<b>6,624</b>
5	2,567	1,302	1,265
6	2,615	1,335	1,280
7	2,655	1,308	1,347
8	2,711	1,381	1,330
9	2,834	1,432	1,402
<b>10～14歳</b>	<b>14,968</b>	<b>7,712</b>	<b>7,256</b>
10	2,897	1,489	1,408
11	3,002	1,554	1,448
12	2,929	1,491	1,438
13	3,019	1,560	1,459
14	3,121	1,618	1,503
<b>15～19歳</b>	<b>15,730</b>	<b>7,941</b>	<b>7,789</b>
15	3,202	1,654	1,548
16	3,077	1,555	1,522
17	3,267	1,658	1,609
18	3,070	1,507	1,563
19	3,114	1,567	1,547
<b>20～24歳</b>	<b>16,603</b>	<b>8,345</b>	<b>8,258</b>
20	3,228	1,629	1,599
21	3,284	1,716	1,568
22	3,394	1,669	1,725
23	3,306	1,623	1,683
24	3,391	1,708	1,683
<b>25～29歳</b>	<b>17,289</b>	<b>8,387</b>	<b>8,902</b>
25	3,392	1,713	1,679
26	3,359	1,598	1,761
27	3,370	1,616	1,754
28	3,426	1,652	1,774
29	3,742	1,808	1,934
<b>30～34歳</b>	<b>20,946</b>	<b>10,408</b>	<b>10,538</b>
30	3,914	1,935	1,979
31	3,970	1,938	2,032
32	4,115	2,028	2,087
33	4,452	2,231	2,221
34	4,495	2,276	2,219
<b>35～39歳</b>	<b>22,745</b>	<b>11,197</b>	<b>11,548</b>
35	4,729	2,373	2,356
36	4,690	2,254	2,436
37	4,563	2,283	2,280
38	4,360	2,159	2,201
39	4,403	2,128	2,275
<b>40～44歳</b>	<b>20,188</b>	<b>9,771</b>	<b>10,417</b>
40	4,265	2,111	2,154
41	4,278	2,055	2,223
42	4,248	2,053	2,195
43	3,305	1,636	1,669
44	4,092	1,916	2,176
<b>45～49歳</b>	<b>21,294</b>	<b>10,152</b>	<b>11,142</b>
45	4,138	1,954	2,184
46	4,198	2,023	2,175
47	4,275	2,034	2,241
48	4,248	2,026	2,222
49	4,435	2,115	2,320
<b>50～54歳</b>	<b>22,472</b>	<b>10,817</b>	<b>11,655</b>
50	4,484	2,111	2,373
51	4,375	2,136	2,239
52	4,436	2,172	2,264
53	4,497	2,156	2,341
54	4,680	2,242	2,438

年齢(各歳)	総数		
	計	男	女
<b>55～59歳</b>	<b>26,154</b>	<b>12,633</b>	<b>13,521</b>
55	4,825	2,358	2,467
56	4,996	2,432	2,564
57	5,191	2,527	2,664
58	5,271	2,578	2,693
59	5,871	2,738	3,133
<b>60～64歳</b>	<b>24,310</b>	<b>11,670</b>	<b>12,640</b>
60	6,223	3,034	3,189
61	5,449	2,552	2,897
62	5,802	2,855	2,947
63	3,335	1,561	1,774
64	3,501	1,668	1,833
<b>65～69歳</b>	<b>20,186</b>	<b>9,423</b>	<b>10,763</b>
65	4,151	1,974	2,177
66	4,143	1,939	2,204
67	4,275	1,995	2,280
68	3,915	1,780	2,135
69	3,702	1,735	1,967
<b>70～74歳</b>	<b>18,780</b>	<b>8,176</b>	<b>10,604</b>
70	3,408	1,467	1,941
71	3,765	1,669	2,096
72	3,920	1,671	2,249
73	3,959	1,753	2,206
74	3,728	1,616	2,112
<b>75～79歳</b>	<b>16,388</b>	<b>6,573</b>	<b>9,815</b>
75	3,436	1,456	1,980
76	3,441	1,400	2,041
77	3,261	1,300	1,961
78	3,221	1,226	1,995
79	3,029	1,191	1,838
<b>80～84歳</b>	<b>12,346</b>	<b>4,627</b>	<b>7,719</b>
80	2,878	1,125	1,753
81	2,667	1,046	1,621
82	2,513	947	1,566
83	2,231	796	1,435
84	2,057	713	1,344
<b>85～89歳</b>	<b>6,292</b>	<b>1,889</b>	<b>4,403</b>
85	1,704	558	1,146
86	1,416	452	964
87	1,225	343	882
88	1,040	273	767
89	907	263	644
<b>90～94歳</b>	<b>2,378</b>	<b>579</b>	<b>1,799</b>
90	650	177	473
91	580	138	442
92	443	110	333
93	372	69	303
94	333	85	248
<b>95～99歳</b>	<b>610</b>	<b>109</b>	<b>501</b>
95	198	47	151
96	143	28	115
97	135	15	120
98	70	7	63
99	64	12	52
<b>100歳以上</b>	<b>81</b>	<b>7</b>	<b>74</b>
<b>不詳</b>	<b>361</b>	<b>192</b>	<b>169</b>
(再掲)			
15歳未満	40,684	20,746	19,938
15～64歳	207,731	101,321	106,410
65歳以上	77,061	31,383	45,678
年齢別割合(%)			
15歳未満	12.5%	13.5%	11.6%
15～64歳	63.8%	65.9%	61.8%
65歳以上	23.7%	20.4%	26.5%
平均年齢	45.7	44.0	47.4

表2 年齢別・地域別人口

【平成17年国勢調査からの推計値】

年齢(各歳)	中央地域		
	計	男	女
<b>総数</b>	<b>74,511</b>	<b>34,967</b>	<b>39,544</b>
<b>0～4歳</b>	<b>2,847</b>	<b>1,450</b>	<b>1,397</b>
0	548	276	272
1	594	305	289
2	547	301	246
3	569	259	310
4	589	309	280
<b>5～9歳</b>	<b>2,984</b>	<b>1,500</b>	<b>1,484</b>
5	591	287	304
6	576	285	291
7	618	307	311
8	588	307	281
9	611	314	297
<b>10～14歳</b>	<b>3,261</b>	<b>1,669</b>	<b>1,592</b>
10	679	357	322
11	633	343	290
12	650	309	341
13	639	325	314
14	660	335	325
<b>15～19歳</b>	<b>3,292</b>	<b>1,635</b>	<b>1,657</b>
15	693	341	352
16	674	348	326
17	670	336	334
18	618	301	317
19	637	309	328
<b>20～24歳</b>	<b>3,158</b>	<b>1,490</b>	<b>1,668</b>
20	590	288	302
21	589	297	292
22	647	279	368
23	636	291	345
24	696	335	361
<b>25～29歳</b>	<b>4,076</b>	<b>1,872</b>	<b>2,204</b>
25	721	341	380
26	760	316	444
27	845	406	439
28	849	376	473
29	901	433	468
<b>30～34歳</b>	<b>5,273</b>	<b>2,576</b>	<b>2,697</b>
30	919	461	458
31	1,039	497	542
32	1,039	498	541
33	1,105	534	571
34	1,171	586	585
<b>35～39歳</b>	<b>5,778</b>	<b>2,856</b>	<b>2,922</b>
35	1,180	614	566
36	1,175	541	634
37	1,165	592	573
38	1,122	548	574
39	1,136	561	575
<b>40～44歳</b>	<b>5,352</b>	<b>2,633</b>	<b>2,719</b>
40	1,191	586	605
41	1,125	546	579
42	1,131	568	563
43	855	427	428
44	1,050	506	544
<b>45～49歳</b>	<b>5,356</b>	<b>2,603</b>	<b>2,753</b>
45	1,082	527	555
46	1,090	539	551
47	1,071	516	555
48	1,049	508	541
49	1,064	513	551
<b>50～54歳</b>	<b>5,173</b>	<b>2,530</b>	<b>2,643</b>
50	1,016	464	552
51	994	500	494
52	1,037	519	518
53	1,044	521	523
54	1,082	526	556

年齢(各歳)	中央地域		
	計	男	女
<b>55～59歳</b>	<b>5,711</b>	<b>2,853</b>	<b>2,858</b>
55	1,090	562	528
56	1,088	541	547
57	1,128	567	561
58	1,099	557	542
59	1,306	626	680
<b>60～64歳</b>	<b>5,333</b>	<b>2,539</b>	<b>2,794</b>
60	1,331	640	691
61	1,235	578	657
62	1,259	612	647
63	719	348	371
64	789	361	428
<b>65～69歳</b>	<b>4,369</b>	<b>1,976</b>	<b>2,393</b>
65	911	413	498
66	914	404	510
67	883	431	452
68	858	371	487
69	803	357	446
<b>70～74歳</b>	<b>4,135</b>	<b>1,714</b>	<b>2,421</b>
70	738	285	453
71	815	356	459
72	878	355	523
73	860	362	498
74	844	356	488
<b>75～79歳</b>	<b>3,591</b>	<b>1,406</b>	<b>2,185</b>
75	732	304	428
76	745	304	441
77	737	293	444
78	722	256	466
79	655	249	406
<b>80～84歳</b>	<b>2,696</b>	<b>980</b>	<b>1,716</b>
80	646	241	405
81	547	205	342
82	545	197	348
83	502	171	331
84	456	166	290
<b>85～89歳</b>	<b>1,406</b>	<b>460</b>	<b>946</b>
85	365	124	241
86	331	111	220
87	288	85	203
88	222	70	152
89	200	70	130
<b>90～94歳</b>	<b>481</b>	<b>120</b>	<b>361</b>
90	126	31	95
91	125	30	95
92	89	21	68
93	70	13	57
94	71	25	46
<b>95～99歳</b>	<b>100</b>	<b>31</b>	<b>69</b>
95	41	14	27
96	23	9	14
97	17	5	12
98	12	2	10
99	7	1	6
<b>100歳以上</b>	<b>7</b>	<b>3</b>	<b>4</b>
<b>不詳</b>	<b>132</b>	<b>71</b>	<b>61</b>
(再掲)			
15歳未満	9,092	4,619	4,473
15～64歳	48,502	23,587	24,915
65歳以上	16,785	6,690	10,095
年齢別割合(%)			
15歳未満	12.2%	13.2%	11.3%
15～64歳	65.1%	67.5%	63.0%
65歳以上	22.5%	19.1%	25.5%
平均年齢	45.5	43.9	46.9

表2 年齢別・地域別人口

【平成17年国勢調査からの推計値】

年齢(各歳)	東 部 地 域		
	計	男	女
<b>総 数</b>	<b>64,986</b>	<b>30,892</b>	<b>34,094</b>
<b>0～4歳</b>	<b>2,448</b>	<b>1,225</b>	<b>1,223</b>
0	476	229	247
1	503	251	252
2	508	241	267
3	489	267	222
4	472	237	235
<b>5～9歳</b>	<b>2,535</b>	<b>1,266</b>	<b>1,269</b>
5	512	258	254
6	501	263	238
7	490	236	254
8	490	241	249
9	542	268	274
<b>10～14歳</b>	<b>2,698</b>	<b>1,408</b>	<b>1,290</b>
10	528	275	253
11	529	269	260
12	535	271	264
13	530	292	238
14	576	301	275
<b>15～19歳</b>	<b>2,858</b>	<b>1,451</b>	<b>1,407</b>
15	573	291	282
16	535	270	265
17	529	262	267
18	567	278	289
19	654	350	304
<b>20～24歳</b>	<b>4,886</b>	<b>2,679</b>	<b>2,207</b>
20	755	388	367
21	836	461	375
22	955	536	419
23	1,205	659	546
24	1,135	635	500
<b>25～29歳</b>	<b>4,391</b>	<b>2,253</b>	<b>2,138</b>
25	1,022	573	449
26	950	477	473
27	808	415	393
28	795	391	404
29	816	397	419
<b>30～34歳</b>	<b>4,404</b>	<b>2,178</b>	<b>2,226</b>
30	912	441	471
31	843	383	460
32	841	422	419
33	939	487	452
34	869	445	424
<b>35～39歳</b>	<b>4,369</b>	<b>2,142</b>	<b>2,227</b>
35	897	438	459
36	933	449	484
37	881	450	431
38	809	388	421
39	849	417	432
<b>40～44歳</b>	<b>3,611</b>	<b>1,746</b>	<b>1,865</b>
40	766	384	382
41	746	337	409
42	789	389	400
43	577	278	299
44	733	358	375
<b>45～49歳</b>	<b>3,769</b>	<b>1,821</b>	<b>1,948</b>
45	728	349	379
46	723	364	359
47	786	374	412
48	730	362	368
49	802	372	430
<b>50～54歳</b>	<b>4,162</b>	<b>1,937</b>	<b>2,225</b>
50	832	382	450
51	792	382	410
52	807	352	455
53	866	422	444
54	865	399	466

年齢(各歳)	東 部 地 域		
	計	男	女
<b>55～59歳</b>	<b>5,121</b>	<b>2,425</b>	<b>2,696</b>
55	976	456	520
56	966	470	496
57	1,002	465	537
58	1,074	514	560
59	1,103	520	583
<b>60～64歳</b>	<b>4,786</b>	<b>2,239</b>	<b>2,547</b>
60	1,202	559	643
61	1,057	473	584
62	1,195	598	597
63	641	290	351
64	691	319	372
<b>65～69歳</b>	<b>3,903</b>	<b>1,819</b>	<b>2,084</b>
65	761	368	393
66	777	389	388
67	820	369	451
68	791	353	438
69	754	340	414
<b>70～74歳</b>	<b>3,574</b>	<b>1,591</b>	<b>1,983</b>
70	661	294	367
71	710	323	387
72	770	342	428
73	726	338	388
74	707	294	413
<b>75～79歳</b>	<b>3,130</b>	<b>1,211</b>	<b>1,919</b>
75	685	278	407
76	649	253	396
77	607	231	376
78	602	229	373
79	587	220	367
<b>80～84歳</b>	<b>2,408</b>	<b>950</b>	<b>1,458</b>
80	592	244	348
81	519	209	310
82	477	186	291
83	417	164	253
84	403	147	256
<b>85～89歳</b>	<b>1,181</b>	<b>353</b>	<b>828</b>
85	328	114	214
86	267	86	181
87	220	60	160
88	202	41	161
89	164	52	112
<b>90～94歳</b>	<b>485</b>	<b>114</b>	<b>371</b>
90	130	32	98
91	119	26	93
92	97	21	76
93	66	13	53
94	73	22	51
<b>95～99歳</b>	<b>147</b>	<b>31</b>	<b>116</b>
95	48	9	39
96	33	7	26
97	30	5	25
98	22	4	18
99	14	6	8
<b>100歳以上</b>	<b>13</b>	<b>1</b>	<b>12</b>
<b>不詳</b>	<b>107</b>	<b>52</b>	<b>55</b>
(再掲)			
15歳未満	7,681	3,899	3,782
15～64歳	42,357	20,871	21,486
65歳以上	14,841	6,070	8,771
年齢別割合(%)			
15歳未満	11.8%	12.6%	11.1%
15～64歳	65.2%	67.6%	63.0%
65歳以上	22.8%	19.6%	25.7%
平均年齢	45.0	43.0	46.8

表2 年齢別・地域別人口

【平成17年国勢調査からの推計値】

年齢(各歳)	西部地域		
	計	男	女
<b>総数</b>	<b>36,753</b>	<b>17,263</b>	<b>19,490</b>
<b>0～4歳</b>	<b>1,411</b>	<b>707</b>	<b>704</b>
0	281	135	146
1	282	137	145
2	270	139	131
3	282	154	128
4	296	142	154
<b>5～9歳</b>	<b>1,637</b>	<b>842</b>	<b>795</b>
5	298	158	140
6	336	171	165
7	318	149	169
8	352	188	164
9	333	176	157
<b>10～14歳</b>	<b>1,826</b>	<b>950</b>	<b>876</b>
10	359	179	180
11	378	186	192
12	340	176	164
13	373	203	170
14	376	206	170
<b>15～19歳</b>	<b>1,889</b>	<b>975</b>	<b>914</b>
15	398	222	176
16	325	168	157
17	433	225	208
18	367	178	189
19	366	182	184
<b>20～24歳</b>	<b>1,628</b>	<b>728</b>	<b>900</b>
20	341	166	175
21	365	182	183
22	352	143	209
23	266	108	158
24	304	129	175
<b>25～29歳</b>	<b>1,731</b>	<b>824</b>	<b>907</b>
25	337	163	174
26	304	133	171
27	320	159	161
28	400	205	195
29	370	164	206
<b>30～34歳</b>	<b>2,308</b>	<b>1,126</b>	<b>1,182</b>
30	434	210	224
31	393	203	190
32	432	195	237
33	537	251	286
34	512	267	245
<b>35～39歳</b>	<b>2,555</b>	<b>1,243</b>	<b>1,312</b>
35	491	244	247
36	527	238	289
37	525	265	260
38	528	260	268
39	484	236	248
<b>40～44歳</b>	<b>2,300</b>	<b>1,156</b>	<b>1,144</b>
40	488	248	240
41	487	251	236
42	514	236	278
43	372	195	177
44	439	226	213
<b>45～49歳</b>	<b>2,313</b>	<b>1,107</b>	<b>1,206</b>
45	444	220	224
46	455	207	248
47	472	226	246
48	461	229	232
49	481	225	256
<b>50～54歳</b>	<b>2,566</b>	<b>1,230</b>	<b>1,336</b>
50	495	240	255
51	532	261	271
52	506	239	267
53	516	230	286
54	517	260	257

年齢(各歳)	西部地域		
	計	男	女
<b>55～59歳</b>	<b>2,786</b>	<b>1,341</b>	<b>1,445</b>
55	494	245	249
56	493	246	247
57	576	295	281
58	550	238	312
59	673	317	356
<b>60～64歳</b>	<b>2,736</b>	<b>1,333</b>	<b>1,403</b>
60	709	354	355
61	584	294	290
62	681	328	353
63	378	172	206
64	384	185	199
<b>65～69歳</b>	<b>2,438</b>	<b>1,137</b>	<b>1,301</b>
65	508	254	254
66	466	206	260
67	555	250	305
68	457	197	260
69	452	230	222
<b>70～74歳</b>	<b>2,157</b>	<b>965</b>	<b>1,192</b>
70	398	167	231
71	443	209	234
72	471	212	259
73	435	198	237
74	410	179	231
<b>75～79歳</b>	<b>1,938</b>	<b>790</b>	<b>1,148</b>
75	408	167	241
76	386	157	229
77	398	162	236
78	369	158	211
79	377	146	231
<b>80～84歳</b>	<b>1,401</b>	<b>500</b>	<b>901</b>
80	330	126	204
81	300	113	187
82	279	101	178
83	259	91	168
84	233	69	164
<b>85～89歳</b>	<b>739</b>	<b>228</b>	<b>511</b>
85	208	69	139
86	174	61	113
87	130	33	97
88	125	37	88
89	102	28	74
<b>90～94歳</b>	<b>281</b>	<b>53</b>	<b>228</b>
90	75	17	58
91	64	7	57
92	57	15	42
93	48	9	39
94	37	5	32
<b>95～99歳</b>	<b>75</b>	<b>13</b>	<b>62</b>
95	18	5	13
96	20	4	16
97	21	2	19
98	12	2	10
99	4	0	4
<b>100歳以上</b>	<b>12</b>	<b>0</b>	<b>12</b>
<b>不詳</b>	<b>26</b>	<b>15</b>	<b>11</b>
(再掲)			
15歳未満	4,874	2,499	2,375
15～64歳	22,812	11,063	11,749
65歳以上	9,041	3,686	5,355
年齢別割合(%)			
15歳未満	13.3%	14.5%	12.2%
15～64歳	62.1%	64.1%	60.3%
65歳以上	24.6%	21.4%	27.5%
平均年齢	45.9	44.1	47.5



表2 年齢別・地域別人口

【平成17年国勢調査からの推計値】

年齢(各歳)	南部地域		
	計	男	女
<b>総数</b>	<b>50,048</b>	<b>23,437</b>	<b>26,611</b>
<b>0～4歳</b>	<b>2,088</b>	<b>1,083</b>	<b>1,005</b>
0	395	213	182
1	419	213	206
2	424	213	211
3	431	211	220
4	419	233	186
<b>5～9歳</b>	<b>2,420</b>	<b>1,222</b>	<b>1,198</b>
5	467	256	211
6	466	229	237
7	497	249	248
8	511	263	248
9	479	225	254
<b>10～14歳</b>	<b>2,864</b>	<b>1,444</b>	<b>1,420</b>
10	536	254	282
11	601	301	300
12	562	295	267
13	584	292	292
14	581	302	279
<b>15～19歳</b>	<b>2,906</b>	<b>1,418</b>	<b>1,488</b>
15	611	311	300
16	601	281	320
17	638	325	313
18	578	272	306
19	478	229	249
<b>20～24歳</b>	<b>2,161</b>	<b>991</b>	<b>1,170</b>
20	490	227	263
21	471	219	252
22	444	204	240
23	364	156	208
24	392	185	207
<b>25～29歳</b>	<b>2,334</b>	<b>1,076</b>	<b>1,258</b>
25	375	168	207
26	429	202	227
27	469	211	258
28	481	233	248
29	580	262	318
<b>30～34歳</b>	<b>3,103</b>	<b>1,542</b>	<b>1,561</b>
30	566	290	276
31	554	285	269
32	629	309	320
33	687	342	345
34	667	316	351
<b>35～39歳</b>	<b>3,688</b>	<b>1,744</b>	<b>1,944</b>
35	780	365	415
36	760	376	384
37	752	361	391
38	690	335	355
39	706	307	399
<b>40～44歳</b>	<b>3,405</b>	<b>1,585</b>	<b>1,820</b>
40	669	342	327
41	721	333	388
42	689	317	372
43	589	286	303
44	737	307	430
<b>45～49歳</b>	<b>3,667</b>	<b>1,704</b>	<b>1,963</b>
45	749	329	420
46	754	335	419
47	702	346	356
48	725	326	399
49	737	368	369
<b>50～54歳</b>	<b>3,577</b>	<b>1,712</b>	<b>1,865</b>
50	761	355	406
51	688	327	361
52	706	359	347
53	685	319	366
54	737	352	385

年齢(各歳)	南部地域		
	計	男	女
<b>55～59歳</b>	<b>3,944</b>	<b>1,841</b>	<b>2,103</b>
55	710	342	368
56	722	344	378
57	817	395	422
58	803	377	426
59	892	383	509
<b>60～64歳</b>	<b>3,596</b>	<b>1,723</b>	<b>1,873</b>
60	949	456	493
61	798	384	414
62	815	389	426
63	501	234	267
64	533	260	273
<b>65～69歳</b>	<b>3,033</b>	<b>1,467</b>	<b>1,566</b>
65	637	289	348
66	642	308	334
67	642	306	336
68	548	274	274
69	564	290	274
<b>70～74歳</b>	<b>2,632</b>	<b>1,148</b>	<b>1,484</b>
70	503	219	284
71	514	227	287
72	558	245	313
73	557	242	315
74	500	215	285
<b>75～79歳</b>	<b>2,052</b>	<b>884</b>	<b>1,168</b>
75	461	212	249
76	456	189	267
77	376	166	210
78	392	159	233
79	367	158	209
<b>80～84歳</b>	<b>1,463</b>	<b>531</b>	<b>932</b>
80	328	123	205
81	354	126	228
82	284	111	173
83	275	97	178
84	222	74	148
<b>85～89歳</b>	<b>750</b>	<b>223</b>	<b>527</b>
85	198	65	133
86	175	56	119
87	172	54	118
88	92	31	61
89	113	17	96
<b>90～94歳</b>	<b>230</b>	<b>62</b>	<b>168</b>
90	51	15	36
91	72	23	49
92	43	9	34
93	38	5	33
94	26	10	16
<b>95～99歳</b>	<b>67</b>	<b>5</b>	<b>62</b>
95	11	0	11
96	15	2	13
97	18	1	17
98	11	1	10
99	12	1	11
<b>100歳以上</b>	<b>9</b>	<b>-1</b>	<b>10</b>
<b>不詳</b>	<b>59</b>	<b>33</b>	<b>26</b>
(再掲)			
15歳未満	7,372	3,749	3,623
15～64歳	32,381	15,336	17,045
65歳以上	10,236	4,319	5,917
年齢別割合(%)			
15歳未満	14.7%	16.0%	13.6%
15～64歳	64.7%	65.4%	64.1%
65歳以上	20.5%	18.4%	22.2%
平均年齢	43.8	42.4	45.0

※国勢調査では、住民基本台帳等の登録の有無に関係なく「常住者」を調査対象としているため、例えば、本市に住民基本台帳等の登録があり他市町村に居住している者が、国勢調査後に転出または死亡した場合、その件数が国勢調査によって把握された同年齢の人口よりも多くなると、「-」（マイナス）が生じることとなる。

表2 年齢別・地域別人口

【平成17年国勢調査からの推計値】

年齢(各歳)	北 部 地 域		
	計	男	女
<b>総 数</b>	<b>82,491</b>	<b>38,962</b>	<b>43,529</b>
<b>0～4歳</b>	<b>3,059</b>	<b>1,575</b>	<b>1,484</b>
0	597	308	289
1	664	343	321
2	602	308	294
3	611	323	288
4	585	293	292
<b>5～9歳</b>	<b>3,253</b>	<b>1,647</b>	<b>1,606</b>
5	596	294	302
6	633	332	301
7	630	310	320
8	662	325	337
9	732	386	346
<b>10～14歳</b>	<b>3,688</b>	<b>1,921</b>	<b>1,767</b>
10	689	373	316
11	733	384	349
12	713	374	339
13	763	390	373
14	790	400	390
<b>15～19歳</b>	<b>3,989</b>	<b>2,042</b>	<b>1,947</b>
15	786	406	380
16	787	408	379
17	835	428	407
18	797	402	395
19	784	398	386
<b>20～24歳</b>	<b>3,913</b>	<b>2,032</b>	<b>1,881</b>
20	849	466	383
21	850	466	384
22	814	409	405
23	688	343	345
24	712	348	364
<b>25～29歳</b>	<b>4,064</b>	<b>1,993</b>	<b>2,071</b>
25	798	388	410
26	788	396	392
27	786	358	428
28	762	375	387
29	930	476	454
<b>30～34歳</b>	<b>5,078</b>	<b>2,570</b>	<b>2,508</b>
30	950	468	482
31	996	492	504
32	1,006	509	497
33	1,006	526	480
34	1,120	575	545
<b>35～39歳</b>	<b>5,550</b>	<b>2,791</b>	<b>2,759</b>
35	1,206	619	587
36	1,128	560	568
37	1,085	533	552
38	1,041	540	501
39	1,090	539	551
<b>40～44歳</b>	<b>4,749</b>	<b>2,276</b>	<b>2,473</b>
40	1,005	479	526
41	1,026	509	517
42	941	450	491
43	794	388	406
44	983	450	533
<b>45～49歳</b>	<b>5,176</b>	<b>2,417</b>	<b>2,759</b>
45	981	459	522
46	989	487	502
47	1,038	475	563
48	1,051	489	562
49	1,117	507	610
<b>50～54歳</b>	<b>5,739</b>	<b>2,753</b>	<b>2,986</b>
50	1,163	566	597
51	1,137	541	596
52	1,114	552	562
53	1,126	537	589
54	1,199	557	642

年齢(各歳)	北 部 地 域		
	計	男	女
<b>55～59歳</b>	<b>6,977</b>	<b>3,359</b>	<b>3,618</b>
55	1,255	605	650
56	1,374	663	711
57	1,372	659	713
58	1,405	705	700
59	1,571	727	844
<b>60～64歳</b>	<b>6,573</b>	<b>3,167</b>	<b>3,406</b>
60	1,706	837	869
61	1,462	666	796
62	1,528	756	772
63	944	446	498
64	933	462	471
<b>65～69歳</b>	<b>5,314</b>	<b>2,463</b>	<b>2,851</b>
65	1,101	525	576
66	1,102	508	594
67	1,127	518	609
68	1,058	480	578
69	926	432	494
<b>70～74歳</b>	<b>5,029</b>	<b>2,224</b>	<b>2,805</b>
70	875	397	478
71	1,041	453	588
72	1,017	431	586
73	1,101	490	611
74	995	453	542
<b>75～79歳</b>	<b>4,360</b>	<b>1,744</b>	<b>2,616</b>
75	890	380	510
76	922	380	542
77	885	356	529
78	867	308	559
79	796	320	476
<b>80～84歳</b>	<b>3,355</b>	<b>1,286</b>	<b>2,069</b>
80	747	305	442
81	741	310	431
82	702	269	433
83	594	214	380
84	571	188	383
<b>85～89歳</b>	<b>1,711</b>	<b>491</b>	<b>1,220</b>
85	473	157	316
86	354	100	254
87	318	87	231
88	313	72	241
89	253	75	178
<b>90～94歳</b>	<b>678</b>	<b>166</b>	<b>512</b>
90	203	60	143
91	152	46	106
92	112	26	86
93	107	15	92
94	104	19	85
<b>95～99歳</b>	<b>170</b>	<b>22</b>	<b>148</b>
95	66	14	52
96	38	6	32
97	35	1	34
98	8	-3	11
99	23	4	19
<b>100歳以上</b>	<b>29</b>	<b>2</b>	<b>27</b>
<b>不詳</b>	<b>37</b>	<b>21</b>	<b>16</b>
(再掲)			
15歳未満	10,000	5,143	4,857
15～64歳	51,808	25,400	26,408
65歳以上	20,646	8,398	12,248
年齢別割合(%)			
15歳未満	12.1%	13.2%	11.2%
15～64歳	62.8%	65.2%	60.7%
65歳以上	25.0%	21.6%	28.1%
平均年齢	46.7	44.7	48.5

※国勢調査では、住民基本台帳等の登録の有無に関係なく「常住者」を調査対象としているため、例えば、本市に住民基本台帳等の登録があり他市町村に居住している者が、国勢調査後に転出または死亡した場合、その件数が国勢調査によって把握された同年齢の人口よりも多くなると、「-」（マイナス）が生じることとなる。

表2 年齢別・地域別人口

【平成17年国勢調査からの推計値】

年齢(各歳)	河 辺 地 域		
	計	男	女
<b>総 数</b>	<b>9,558</b>	<b>4,559</b>	<b>4,999</b>
<b>0～4歳</b>	<b>288</b>	<b>137</b>	<b>151</b>
0	48	22	26
1	62	27	35
2	58	37	21
3	63	30	33
4	57	21	36
<b>5～9歳</b>	<b>310</b>	<b>165</b>	<b>145</b>
5	60	28	32
6	49	29	20
7	51	26	25
8	69	41	28
9	81	41	40
<b>10～14歳</b>	<b>362</b>	<b>194</b>	<b>168</b>
10	58	27	31
11	69	41	28
12	86	44	42
13	76	39	37
14	73	43	30
<b>15～19歳</b>	<b>433</b>	<b>225</b>	<b>208</b>
15	92	49	43
16	72	34	38
17	107	57	50
18	73	40	33
19	89	45	44
<b>20～24歳</b>	<b>361</b>	<b>192</b>	<b>169</b>
20	77	41	36
21	74	39	35
22	63	39	24
23	71	34	37
24	76	39	37
<b>25～29歳</b>	<b>387</b>	<b>194</b>	<b>193</b>
25	76	44	32
26	75	42	33
27	83	33	50
28	72	34	38
29	81	41	40
<b>30～34歳</b>	<b>461</b>	<b>244</b>	<b>217</b>
30	68	34	34
31	85	44	41
32	97	52	45
33	112	59	53
34	99	55	44
<b>35～39歳</b>	<b>485</b>	<b>250</b>	<b>235</b>
35	111	55	56
36	99	55	44
37	84	41	43
38	109	59	50
39	82	40	42
<b>40～44歳</b>	<b>462</b>	<b>237</b>	<b>225</b>
40	98	55	43
41	90	41	49
42	112	63	49
43	66	36	30
44	96	42	54
<b>45～49歳</b>	<b>581</b>	<b>281</b>	<b>300</b>
45	85	39	46
46	109	51	58
47	123	50	73
48	134	65	69
49	130	76	54
<b>50～54歳</b>	<b>685</b>	<b>357</b>	<b>328</b>
50	115	56	59
51	128	67	61
52	140	83	57
53	139	67	72
54	163	84	79

年齢(各歳)	河 辺 地 域		
	計	男	女
<b>55～59歳</b>	<b>896</b>	<b>455</b>	<b>441</b>
55	177	87	90
56	200	100	100
57	162	83	79
58	182	96	86
59	175	89	86
<b>60～64歳</b>	<b>719</b>	<b>357</b>	<b>362</b>
60	187	107	80
61	166	78	88
62	179	92	87
63	95	41	54
64	92	39	53
<b>65～69歳</b>	<b>639</b>	<b>326</b>	<b>313</b>
65	134	73	61
66	136	71	65
67	141	75	66
68	102	54	48
69	126	53	73
<b>70～74歳</b>	<b>692</b>	<b>285</b>	<b>407</b>
70	126	51	75
71	145	63	82
72	118	42	76
73	149	65	84
74	154	64	90
<b>75～79歳</b>	<b>758</b>	<b>317</b>	<b>441</b>
75	156	74	82
76	170	72	98
77	150	51	99
78	138	61	77
79	144	59	85
<b>80～84歳</b>	<b>586</b>	<b>226</b>	<b>360</b>
80	133	49	84
81	115	51	64
82	134	57	77
83	102	30	72
84	102	39	63
<b>85～89歳</b>	<b>286</b>	<b>74</b>	<b>212</b>
85	73	16	57
86	65	20	45
87	52	11	41
88	58	18	40
89	38	9	29
<b>90～94歳</b>	<b>135</b>	<b>40</b>	<b>95</b>
90	40	14	26
91	25	3	22
92	25	12	13
93	25	6	19
94	20	5	15
<b>95～99歳</b>	<b>30</b>	<b>2</b>	<b>28</b>
95	9	2	7
96	8	0	8
97	9	0	9
98	4	1	3
99	0	-1	1
<b>100歳以上</b>	<b>2</b>	<b>1</b>	<b>1</b>
<b>不詳</b>	<b>0</b>	<b>0</b>	<b>0</b>
(再掲)			
15歳未満	960	496	464
15～64歳	5,470	2,792	2,678
65歳以上	3,128	1,271	1,857
年齢別割合(%)			
15歳未満	10.0%	10.9%	9.3%
15～64歳	57.2%	61.2%	53.6%
65歳以上	32.7%	27.9%	37.1%
平均年齢	51.0	48.6	53.2

※国勢調査では、住民基本台帳等の登録の有無に関係なく「常住者」を調査対象としているため、例えば、本市に住民基本台帳等の登録があり他市町村に居住している者が、国勢調査後に転出または死亡した場合、その件数が国勢調査によって把握された同年齢の人口よりも多くなると、「-」（マイナス）が生じることとなる。

表2 年齢別・地域別人口

【平成17年国勢調査からの推計値】

年齢(各歳)	雄 和 地 域		
	計	男	女
<b>総 数</b>	<b>7,490</b>	<b>3,562</b>	<b>3,928</b>
<b>0～4歳</b>	<b>193</b>	<b>99</b>	<b>94</b>
0	40	20	20
1	45	23	22
2	33	20	13
3	36	17	19
4	39	19	20
<b>5～9歳</b>	<b>243</b>	<b>116</b>	<b>127</b>
5	43	21	22
6	54	26	28
7	51	31	20
8	39	16	23
9	56	22	34
<b>10～14歳</b>	<b>269</b>	<b>126</b>	<b>143</b>
10	48	24	24
11	59	30	29
12	43	22	21
13	54	19	35
14	65	31	34
<b>15～19歳</b>	<b>363</b>	<b>195</b>	<b>168</b>
15	49	34	15
16	83	46	37
17	55	25	30
18	70	36	34
19	106	54	52
<b>20～24歳</b>	<b>496</b>	<b>233</b>	<b>263</b>
20	126	53	73
21	99	52	47
22	119	59	60
23	76	32	44
24	76	37	39
<b>25～29歳</b>	<b>306</b>	<b>175</b>	<b>131</b>
25	63	36	27
26	53	32	21
27	59	34	25
28	67	38	29
29	64	35	29
<b>30～34歳</b>	<b>319</b>	<b>172</b>	<b>147</b>
30	65	31	34
31	60	34	26
32	71	43	28
33	66	32	34
34	57	32	25
<b>35～39歳</b>	<b>320</b>	<b>171</b>	<b>149</b>
35	64	38	26
36	68	35	33
37	71	41	30
38	61	29	32
39	56	28	28
<b>40～44歳</b>	<b>309</b>	<b>138</b>	<b>171</b>
40	48	17	31
41	83	38	45
42	72	30	42
43	52	26	26
44	54	27	27
<b>45～49歳</b>	<b>432</b>	<b>219</b>	<b>213</b>
45	69	31	38
46	78	40	38
47	83	47	36
48	98	47	51
49	104	54	50
<b>50～54歳</b>	<b>570</b>	<b>298</b>	<b>272</b>
50	102	48	54
51	104	58	46
52	126	68	58
53	121	60	61
54	117	64	53

年齢(各歳)	雄 和 地 域		
	計	男	女
<b>55～59歳</b>	<b>719</b>	<b>359</b>	<b>360</b>
55	123	61	62
56	153	68	85
57	134	63	71
58	158	91	67
59	151	76	75
<b>60～64歳</b>	<b>567</b>	<b>312</b>	<b>255</b>
60	139	81	58
61	147	79	68
62	145	80	65
63	57	30	27
64	79	42	37
<b>65～69歳</b>	<b>490</b>	<b>235</b>	<b>255</b>
65	99	52	47
66	106	53	53
67	107	46	61
68	101	51	50
69	77	33	44
<b>70～74歳</b>	<b>561</b>	<b>249</b>	<b>312</b>
70	107	54	53
71	97	38	59
72	108	44	64
73	131	58	73
74	118	55	63
<b>75～79歳</b>	<b>559</b>	<b>221</b>	<b>338</b>
75	104	41	63
76	113	45	68
77	108	41	67
78	131	55	76
79	103	39	64
<b>80～84歳</b>	<b>437</b>	<b>154</b>	<b>283</b>
80	102	37	65
81	91	32	59
82	92	26	66
83	82	29	53
84	70	30	40
<b>85～89歳</b>	<b>219</b>	<b>60</b>	<b>159</b>
85	59	13	46
86	50	18	32
87	45	13	32
88	28	4	24
89	37	12	25
<b>90～94歳</b>	<b>88</b>	<b>24</b>	<b>64</b>
90	25	8	17
91	23	3	20
92	20	6	14
93	18	8	10
94	2	-1	3
<b>95～99歳</b>	<b>21</b>	<b>5</b>	<b>16</b>
95	5	3	2
96	6	0	6
97	5	1	4
98	1	0	1
99	4	1	3
<b>100歳以上</b>	<b>9</b>	<b>1</b>	<b>8</b>
<b>不詳</b>	<b>0</b>	<b>0</b>	<b>0</b>
(再掲)			
15歳未満	705	341	364
15～64歳	4,401	2,272	2,129
65歳以上	2,384	949	1,435
年齢別割合(%)			
15歳未満	9.4%	9.6%	9.3%
15～64歳	58.8%	63.8%	54.2%
65歳以上	31.8%	26.6%	36.5%
平均年齢	50.4	48.3	52.3

※国勢調査では、住民基本台帳等の登録の有無に関係なく「常住者」を調査対象としているため、例えば、本市に住民基本台帳等の登録があり他市町村に居住している者が、国勢調査後に転出または死亡した場合、その件数が国勢調査によって把握された同年齢の人口よりも多くなると、「-」（マイナス）が生じることとなる。



表3 年齢別・大字別人口

【平成17年国勢調査からの推計値】

年齢(各歳)	大町			旭北			旭南		
	総数	男	女	総数	男	女	総数	男	女
<b>総数</b>	<b>2,855</b>	<b>1,299</b>	<b>1,556</b>	<b>681</b>	<b>344</b>	<b>337</b>	<b>2,873</b>	<b>1,226</b>	<b>1,647</b>
<b>0～4歳</b>	<b>82</b>	<b>50</b>	<b>32</b>	<b>14</b>	<b>6</b>	<b>8</b>	<b>92</b>	<b>52</b>	<b>40</b>
0	13	10	3	4	2	2	17	3	14
1	20	10	10	1	1	0	21	15	6
2	14	10	4	3	1	2	16	11	5
3	12	9	3	5	1	4	20	11	9
4	23	11	12	1	1	0	18	12	6
<b>5～9歳</b>	<b>68</b>	<b>43</b>	<b>25</b>	<b>14</b>	<b>6</b>	<b>8</b>	<b>93</b>	<b>40</b>	<b>53</b>
5	15	8	7	4	2	2	18	8	10
6	16	13	3	3	1	2	12	8	4
7	13	8	5	1	1	0	23	8	15
8	11	6	5	2	1	1	22	12	10
9	13	8	5	4	1	3	18	4	14
<b>10～14歳</b>	<b>109</b>	<b>62</b>	<b>47</b>	<b>23</b>	<b>12</b>	<b>11</b>	<b>101</b>	<b>56</b>	<b>45</b>
10	25	13	12	2	1	1	26	14	12
11	16	7	9	5	2	3	20	12	8
12	21	10	11	5	3	2	21	11	10
13	23	13	10	7	4	3	14	8	6
14	24	19	5	4	2	2	20	11	9
<b>15～19歳</b>	<b>105</b>	<b>50</b>	<b>55</b>	<b>28</b>	<b>18</b>	<b>10</b>	<b>115</b>	<b>62</b>	<b>53</b>
15	22	12	10	6	4	2	27	19	8
16	18	9	9	7	3	4	22	12	10
17	24	13	11	5	3	2	23	9	14
18	23	9	14	6	4	2	22	12	10
19	18	7	11	4	4	0	21	10	11
<b>20～24歳</b>	<b>79</b>	<b>39</b>	<b>40</b>	<b>44</b>	<b>21</b>	<b>23</b>	<b>113</b>	<b>62</b>	<b>51</b>
20	19	11	8	4	2	2	14	8	6
21	15	5	10	8	3	5	23	11	12
22	8	3	5	7	1	6	29	17	12
23	14	13	1	7	3	4	31	16	15
24	23	7	16	18	12	6	16	10	6
<b>25～29歳</b>	<b>130</b>	<b>59</b>	<b>71</b>	<b>43</b>	<b>25</b>	<b>18</b>	<b>149</b>	<b>64</b>	<b>85</b>
25	27	14	13	9	7	2	18	6	12
26	24	8	16	4	2	2	34	15	19
27	25	14	11	13	6	7	29	19	10
28	31	11	20	7	6	1	32	10	22
29	23	12	11	10	4	6	36	14	22
<b>30～34歳</b>	<b>139</b>	<b>83</b>	<b>56</b>	<b>35</b>	<b>23</b>	<b>12</b>	<b>180</b>	<b>77</b>	<b>103</b>
30	25	15	10	7	4	3	28	15	13
31	31	17	14	10	6	4	38	12	26
32	24	24	0	9	7	2	43	21	22
33	31	15	16	3	2	1	34	11	23
34	28	12	16	6	4	2	37	18	19
<b>35～39歳</b>	<b>184</b>	<b>85</b>	<b>99</b>	<b>40</b>	<b>22</b>	<b>18</b>	<b>182</b>	<b>94</b>	<b>88</b>
35	34	18	16	13	7	6	37	24	13
36	34	17	17	5	2	3	40	15	25
37	38	18	20	6	4	2	31	19	12
38	29	14	15	6	3	3	37	19	18
39	49	18	31	10	6	4	37	17	20
<b>40～44歳</b>	<b>178</b>	<b>87</b>	<b>91</b>	<b>32</b>	<b>18</b>	<b>14</b>	<b>183</b>	<b>84</b>	<b>99</b>
40	43	25	18	8	6	2	45	25	20
41	43	19	24	10	6	4	38	16	22
42	34	15	19	5	2	3	38	18	20
43	24	13	11	2	1	1	32	12	20
44	34	15	19	7	3	4	30	13	17
<b>45～49歳</b>	<b>220</b>	<b>97</b>	<b>123</b>	<b>55</b>	<b>29</b>	<b>26</b>	<b>177</b>	<b>79</b>	<b>98</b>
45	51	30	21	6	2	4	43	18	25
46	39	16	23	12	8	4	26	16	10
47	37	17	20	16	7	9	35	19	16
48	44	15	29	12	7	5	31	14	17
49	49	19	30	9	5	4	42	12	30

表3 年齢別・大字別人口

年齢(各歳)	大町			旭北			旭南		
	総数	男	女	総数	男	女	総数	男	女
<b>50～54歳</b>	<b>243</b>	<b>104</b>	<b>139</b>	<b>50</b>	<b>28</b>	<b>22</b>	<b>167</b>	<b>71</b>	<b>96</b>
50	51	18	33	13	8	5	27	11	16
51	42	21	21	10	4	6	29	14	15
52	50	16	34	6	4	2	38	18	20
53	46	22	24	13	6	7	30	15	15
54	54	27	27	8	6	2	43	13	30
<b>55～59歳</b>	<b>258</b>	<b>121</b>	<b>137</b>	<b>59</b>	<b>37</b>	<b>22</b>	<b>237</b>	<b>111</b>	<b>126</b>
55	47	23	24	12	6	6	45	27	18
56	49	23	26	14	9	5	45	19	26
57	59	34	25	10	6	4	40	17	23
58	52	20	32	7	4	3	51	27	24
59	51	21	30	16	12	4	56	21	35
<b>60～64歳</b>	<b>287</b>	<b>123</b>	<b>164</b>	<b>66</b>	<b>25</b>	<b>41</b>	<b>221</b>	<b>81</b>	<b>140</b>
60	77	30	47	13	5	8	56	25	31
61	73	33	40	10	4	6	46	13	33
62	61	30	31	17	7	10	49	16	33
63	36	17	19	12	4	8	35	16	19
64	40	13	27	14	5	9	35	11	24
<b>65～69歳</b>	<b>220</b>	<b>98</b>	<b>122</b>	<b>37</b>	<b>22</b>	<b>15</b>	<b>207</b>	<b>83</b>	<b>124</b>
65	48	22	26	4	4	0	47	17	30
66	43	18	25	11	7	4	50	23	27
67	43	17	26	6	5	1	38	15	23
68	37	20	17	10	5	5	36	13	23
69	49	21	28	6	1	5	36	15	21
<b>70～74歳</b>	<b>162</b>	<b>62</b>	<b>100</b>	<b>34</b>	<b>16</b>	<b>18</b>	<b>224</b>	<b>85</b>	<b>139</b>
70	29	11	18	4	1	3	44	14	30
71	34	11	23	8	4	4	43	20	23
72	43	21	22	7	1	6	46	14	32
73	27	8	19	5	3	2	50	19	31
74	29	11	18	10	7	3	41	18	23
<b>75～79歳</b>	<b>154</b>	<b>54</b>	<b>100</b>	<b>49</b>	<b>15</b>	<b>34</b>	<b>174</b>	<b>56</b>	<b>118</b>
75	32	12	20	11	2	9	36	13	23
76	33	14	19	5	1	4	42	12	30
77	30	9	21	12	3	9	25	10	15
78	35	10	25	14	4	10	31	12	19
79	24	9	15	7	5	2	40	9	31
<b>80～84歳</b>	<b>136</b>	<b>46</b>	<b>90</b>	<b>30</b>	<b>11</b>	<b>19</b>	<b>140</b>	<b>38</b>	<b>102</b>
80	34	10	24	10	4	6	36	9	27
81	38	10	28	6	3	3	24	6	18
82	22	9	13	7	1	6	29	9	20
83	27	11	16	4	2	2	16	3	13
84	15	6	9	3	1	2	35	11	24
<b>85～89歳</b>	<b>62</b>	<b>21</b>	<b>41</b>	<b>20</b>	<b>5</b>	<b>15</b>	<b>71</b>	<b>19</b>	<b>52</b>
<b>90～94歳</b>	<b>21</b>	<b>4</b>	<b>17</b>	<b>1</b>	<b>1</b>	<b>0</b>	<b>37</b>	<b>8</b>	<b>29</b>
<b>95～99歳</b>	<b>5</b>	<b>3</b>	<b>2</b>	<b>1</b>	<b>0</b>	<b>1</b>	<b>4</b>	<b>1</b>	<b>3</b>
<b>100歳以上</b>	<b>0</b>	<b>0</b>	<b>0</b>	<b>0</b>	<b>0</b>	<b>0</b>	<b>0</b>	<b>0</b>	<b>0</b>
<b>不詳</b>	<b>13</b>	<b>8</b>	<b>5</b>	<b>6</b>	<b>4</b>	<b>2</b>	<b>6</b>	<b>3</b>	<b>3</b>
(再掲)									
15歳未満	259	155	104	51	24	27	286	148	138
15～64歳	1,823	848	975	452	246	206	1,724	785	939
65歳以上	760	288	472	172	70	102	857	290	567
年齢別割合(%)									
15歳未満	9.1%	11.9%	6.7%	7.5%	7.0%	8.0%	10.0%	12.1%	8.4%
15～64歳	63.9%	65.3%	62.7%	66.4%	71.5%	61.1%	60.0%	64.0%	57.0%
65歳以上	26.6%	22.2%	30.3%	25.3%	20.3%	30.3%	29.8%	23.7%	34.4%
平均年齢	49.9	46.8	52.4	48.9	46.5	51.3	49.2	45.4	52.1

表3 年齢別・大字別人口

【平成17年国勢調査からの推計値】

年齢(各歳)	川元			川尻			山王		
	総数	男	女	総数	男	女	総数	男	女
<b>総数</b>	<b>2,181</b>	<b>1,007</b>	<b>1,174</b>	<b>5,572</b>	<b>2,944</b>	<b>2,628</b>	<b>5,475</b>	<b>2,721</b>	<b>2,754</b>
<b>0～4歳</b>	<b>78</b>	<b>45</b>	<b>33</b>	<b>206</b>	<b>103</b>	<b>103</b>	<b>296</b>	<b>136</b>	<b>160</b>
0	21	10	11	37	20	17	53	28	25
1	12	8	4	39	16	23	60	32	28
2	10	7	3	36	19	17	61	27	34
3	15	8	7	48	23	25	59	19	40
4	20	12	8	46	25	21	63	30	33
<b>5～9歳</b>	<b>89</b>	<b>48</b>	<b>41</b>	<b>254</b>	<b>111</b>	<b>143</b>	<b>255</b>	<b>122</b>	<b>133</b>
5	19	8	11	52	20	32	52	27	25
6	23	16	7	56	22	34	51	23	28
7	11	5	6	47	21	26	48	21	27
8	23	14	9	42	15	27	43	25	18
9	13	5	8	57	33	24	61	26	35
<b>10～14歳</b>	<b>110</b>	<b>67</b>	<b>43</b>	<b>252</b>	<b>128</b>	<b>124</b>	<b>234</b>	<b>114</b>	<b>120</b>
10	22	14	8	44	27	17	42	20	22
11	19	12	7	55	30	25	57	30	27
12	19	13	6	52	22	30	43	18	25
13	23	13	10	65	35	30	45	21	24
14	27	15	12	36	14	22	47	25	22
<b>15～19歳</b>	<b>76</b>	<b>35</b>	<b>41</b>	<b>264</b>	<b>136</b>	<b>128</b>	<b>174</b>	<b>92</b>	<b>82</b>
15	13	3	10	56	33	23	41	22	19
16	21	11	10	54	28	26	32	17	15
17	15	8	7	44	22	22	46	24	22
18	15	6	9	59	33	26	26	17	9
19	12	7	5	51	20	31	29	12	17
<b>20～24歳</b>	<b>81</b>	<b>39</b>	<b>42</b>	<b>196</b>	<b>88</b>	<b>108</b>	<b>209</b>	<b>99</b>	<b>110</b>
20	16	6	10	48	18	30	28	12	16
21	19	9	10	53	23	30	37	13	24
22	18	10	8	45	21	24	50	24	26
23	13	5	8	21	8	13	50	29	21
24	15	9	6	29	18	11	44	21	23
<b>25～29歳</b>	<b>137</b>	<b>59</b>	<b>78</b>	<b>250</b>	<b>115</b>	<b>135</b>	<b>386</b>	<b>185</b>	<b>201</b>
25	20	7	13	37	15	22	77	39	38
26	27	10	17	39	20	19	74	33	41
27	31	14	17	53	17	36	65	40	25
28	26	13	13	66	32	34	81	33	48
29	33	15	18	55	31	24	89	40	49
<b>30～34歳</b>	<b>138</b>	<b>67</b>	<b>71</b>	<b>426</b>	<b>237</b>	<b>189</b>	<b>541</b>	<b>261</b>	<b>280</b>
30	29	12	17	66	38	28	74	40	34
31	20	12	8	84	47	37	106	48	58
32	24	14	10	83	44	39	128	59	69
33	30	14	16	93	48	45	121	59	62
34	35	15	20	100	60	40	112	55	57
<b>35～39歳</b>	<b>185</b>	<b>89</b>	<b>96</b>	<b>512</b>	<b>302</b>	<b>210</b>	<b>571</b>	<b>289</b>	<b>282</b>
35	38	23	15	105	67	38	123	67	56
36	36	17	19	110	52	58	99	53	46
37	39	19	20	101	68	33	120	50	70
38	36	12	24	99	58	41	120	64	56
39	36	18	18	97	57	40	109	55	54
<b>40～44歳</b>	<b>167</b>	<b>69</b>	<b>98</b>	<b>433</b>	<b>262</b>	<b>171</b>	<b>533</b>	<b>265</b>	<b>268</b>
40	44	18	26	96	51	45	120	49	71
41	25	7	18	82	55	27	112	60	52
42	39	16	23	93	63	30	113	56	57
43	26	15	11	70	41	29	84	44	40
44	33	13	20	92	52	40	104	56	48
<b>45～49歳</b>	<b>120</b>	<b>58</b>	<b>62</b>	<b>450</b>	<b>264</b>	<b>186</b>	<b>447</b>	<b>247</b>	<b>200</b>
45	25	12	13	111	66	45	87	40	47
46	26	12	14	85	52	33	97	52	45
47	28	15	13	70	41	29	92	49	43
48	18	8	10	92	52	40	94	63	31
49	23	11	12	92	53	39	77	43	34



表3 年齢別・大字別人口

年齢(各歳)	川元			川尻			山王		
	総数	男	女	総数	男	女	総数	男	女
<b>50～54歳</b>	<b>133</b>	<b>61</b>	<b>72</b>	<b>402</b>	<b>242</b>	<b>160</b>	<b>376</b>	<b>207</b>	<b>169</b>
50	23	11	12	84	54	30	73	32	41
51	19	6	13	81	43	38	67	39	28
52	37	14	23	64	41	23	80	44	36
53	22	14	8	86	56	30	78	41	37
54	32	16	16	87	48	39	78	51	27
<b>55～59歳</b>	<b>168</b>	<b>84</b>	<b>84</b>	<b>471</b>	<b>284</b>	<b>187</b>	<b>410</b>	<b>243</b>	<b>167</b>
55	38	19	19	85	46	39	84	53	31
56	41	15	26	84	52	32	83	44	39
57	28	19	9	92	55	37	86	50	36
58	26	15	11	91	57	34	60	42	18
59	35	16	19	119	74	45	97	54	43
<b>60～64歳</b>	<b>153</b>	<b>79</b>	<b>74</b>	<b>407</b>	<b>235</b>	<b>172</b>	<b>279</b>	<b>136</b>	<b>143</b>
60	44	23	21	86	38	48	72	35	37
61	52	30	22	104	53	51	68	33	35
62	28	10	18	106	70	36	69	37	32
63	16	12	4	43	31	12	35	17	18
64	13	4	9	68	43	25	35	14	21
<b>65～69歳</b>	<b>142</b>	<b>56</b>	<b>86</b>	<b>303</b>	<b>150</b>	<b>153</b>	<b>211</b>	<b>102</b>	<b>109</b>
65	23	9	14	71	40	31	36	12	24
66	32	8	24	67	41	26	44	22	22
67	33	17	16	55	26	29	46	19	27
68	31	12	19	56	19	37	44	29	15
69	23	10	13	54	24	30	41	20	21
<b>70～74歳</b>	<b>130</b>	<b>51</b>	<b>79</b>	<b>258</b>	<b>113</b>	<b>145</b>	<b>201</b>	<b>79</b>	<b>122</b>
70	18	8	10	41	10	31	31	12	19
71	22	10	12	65	36	29	42	17	25
72	32	12	20	55	22	33	49	18	31
73	33	11	22	50	23	27	41	18	23
74	25	10	15	47	22	25	38	14	24
<b>75～79歳</b>	<b>120</b>	<b>46</b>	<b>74</b>	<b>195</b>	<b>79</b>	<b>116</b>	<b>151</b>	<b>65</b>	<b>86</b>
75	25	14	11	48	23	25	34	18	16
76	26	8	18	36	17	19	33	10	23
77	23	6	17	43	18	25	35	13	22
78	25	9	16	42	12	30	22	11	11
79	21	9	12	26	9	17	27	13	14
<b>80～84歳</b>	<b>92</b>	<b>32</b>	<b>60</b>	<b>165</b>	<b>57</b>	<b>108</b>	<b>112</b>	<b>47</b>	<b>65</b>
80	20	2	18	40	16	24	29	14	15
81	24	11	13	17	3	14	31	12	19
82	24	11	13	34	13	21	20	9	11
83	13	5	8	39	15	24	18	5	13
84	11	3	8	35	10	25	14	7	7
<b>85～89歳</b>	<b>50</b>	<b>20</b>	<b>30</b>	<b>86</b>	<b>28</b>	<b>58</b>	<b>50</b>	<b>17</b>	<b>33</b>
<b>90～94歳</b>	<b>11</b>	<b>2</b>	<b>9</b>	<b>28</b>	<b>5</b>	<b>23</b>	<b>13</b>	<b>4</b>	<b>9</b>
<b>95～99歳</b>	<b>0</b>	<b>0</b>	<b>0</b>	<b>6</b>	<b>2</b>	<b>4</b>	<b>6</b>	<b>2</b>	<b>4</b>
<b>100歳以上</b>	<b>1</b>	<b>0</b>	<b>1</b>	<b>0</b>	<b>0</b>	<b>0</b>	<b>0</b>	<b>0</b>	<b>0</b>
<b>不詳</b>	<b>0</b>	<b>0</b>	<b>0</b>	<b>8</b>	<b>3</b>	<b>5</b>	<b>20</b>	<b>9</b>	<b>11</b>
(再掲)									
15歳未満	277	160	117	712	342	370	785	372	413
15～64歳	1,358	640	718	3,811	2,165	1,646	3,926	2,024	1,902
65歳以上	546	207	339	1,041	434	607	744	316	428
年齢別割合(%)									
15歳未満	12.7%	15.9%	10.0%	12.8%	11.6%	14.1%	14.3%	13.7%	15.0%
15～64歳	62.3%	63.6%	61.2%	68.4%	73.5%	62.6%	71.7%	74.4%	69.1%
65歳以上	25.0%	20.5%	28.8%	18.8%	14.9%	23.3%	14.0%	11.9%	15.9%
平均年齢	46.2	43.9	48.3	44.3	43.8	44.8	41.0	40.9	41.0

表3 年齢別・大字別人口

【平成17年国勢調査からの推計値】

年齢(各歳)	高 陽			保 戸 野			泉		
	総 数	男	女	総 数	男	女	総 数	男	女
<b>総 数</b>	<b>1,949</b>	<b>937</b>	<b>1,012</b>	<b>5,939</b>	<b>2,658</b>	<b>3,281</b>	<b>10,453</b>	<b>4,960</b>	<b>5,493</b>
<b>0～4歳</b>	<b>76</b>	<b>38</b>	<b>38</b>	<b>212</b>	<b>109</b>	<b>103</b>	<b>432</b>	<b>226</b>	<b>206</b>
0	17	10	7	40	18	22	79	42	37
1	18	10	8	36	19	17	91	40	51
2	19	11	8	46	29	17	84	43	41
3	11	2	9	51	24	27	80	41	39
4	11	5	6	39	19	20	98	60	38
<b>5～9歳</b>	<b>77</b>	<b>41</b>	<b>36</b>	<b>238</b>	<b>115</b>	<b>123</b>	<b>546</b>	<b>272</b>	<b>274</b>
5	20	10	10	41	18	23	113	47	66
6	15	8	7	42	19	23	91	46	45
7	24	15	9	51	27	24	114	58	56
8	11	5	6	55	30	25	114	62	52
9	7	3	4	49	21	28	114	59	55
<b>10～14歳</b>	<b>68</b>	<b>38</b>	<b>30</b>	<b>279</b>	<b>135</b>	<b>144</b>	<b>621</b>	<b>301</b>	<b>320</b>
10	16	12	4	60	28	32	121	61	60
11	11	10	1	55	26	29	134	69	65
12	12	4	8	60	26	34	115	51	64
13	12	4	8	48	29	19	130	61	69
14	17	8	9	56	26	30	121	59	62
<b>15～19歳</b>	<b>69</b>	<b>42</b>	<b>27</b>	<b>278</b>	<b>149</b>	<b>129</b>	<b>560</b>	<b>276</b>	<b>284</b>
15	15	12	3	40	21	19	128	56	72
16	10	6	4	58	32	26	115	61	54
17	13	6	7	70	37	33	124	64	60
18	12	6	6	62	34	28	87	42	45
19	19	12	7	48	25	23	106	53	53
<b>20～24歳</b>	<b>71</b>	<b>35</b>	<b>36</b>	<b>221</b>	<b>81</b>	<b>140</b>	<b>425</b>	<b>203</b>	<b>222</b>
20	13	6	7	47	18	29	103	48	55
21	19	12	7	46	23	23	83	45	38
22	11	5	6	46	18	28	84	35	49
23	16	8	8	42	13	29	60	26	34
24	12	4	8	40	9	31	95	49	46
<b>25～29歳</b>	<b>145</b>	<b>59</b>	<b>86</b>	<b>262</b>	<b>116</b>	<b>146</b>	<b>513</b>	<b>249</b>	<b>264</b>
25	24	9	15	47	24	23	86	47	39
26	28	9	19	48	20	28	79	29	50
27	32	14	18	48	24	24	114	54	60
28	27	11	16	62	23	39	118	59	59
29	34	16	18	57	25	32	116	60	56
<b>30～34歳</b>	<b>178</b>	<b>91</b>	<b>87</b>	<b>363</b>	<b>175</b>	<b>188</b>	<b>751</b>	<b>378</b>	<b>373</b>
30	33	17	16	65	29	36	126	66	60
31	25	14	11	86	41	45	151	75	76
32	36	16	20	82	37	45	148	74	74
33	44	21	23	66	37	29	168	88	80
34	40	23	17	64	31	33	158	75	83
<b>35～39歳</b>	<b>165</b>	<b>77</b>	<b>88</b>	<b>392</b>	<b>170</b>	<b>222</b>	<b>871</b>	<b>421</b>	<b>450</b>
35	31	15	16	70	31	39	170	85	85
36	34	16	18	68	17	51	160	72	88
37	42	21	21	75	40	35	168	76	92
38	26	14	12	89	39	50	188	90	98
39	32	11	21	90	43	47	185	98	87
<b>40～44歳</b>	<b>167</b>	<b>93</b>	<b>74</b>	<b>421</b>	<b>198</b>	<b>223</b>	<b>914</b>	<b>449</b>	<b>465</b>
40	38	23	15	94	40	54	186	85	101
41	25	16	9	86	35	51	219	111	108
42	39	20	19	93	46	47	193	97	96
43	31	17	14	65	28	37	143	76	67
44	34	17	17	83	49	34	173	80	93
<b>45～49歳</b>	<b>122</b>	<b>55</b>	<b>67</b>	<b>407</b>	<b>189</b>	<b>218</b>	<b>853</b>	<b>394</b>	<b>459</b>
45	19	11	8	96	45	51	179	89	90
46	35	11	24	94	41	53	184	102	82
47	23	13	10	67	34	33	186	75	111
48	26	10	16	71	33	38	143	64	79
49	19	10	9	79	36	43	161	64	97

表3 年齢別・大字別人口

年齢(各歳)	高 陽			保 戸 野			泉		
	総 数	男	女	総 数	男	女	総 数	男	女
<b>50～54歳</b>	<b>116</b>	<b>60</b>	<b>56</b>	<b>394</b>	<b>175</b>	<b>219</b>	<b>743</b>	<b>363</b>	<b>380</b>
50	14	8	6	64	28	36	145	64	81
51	32	17	15	68	27	41	157	83	74
52	23	10	13	81	41	40	164	76	88
53	23	12	11	90	38	52	136	66	70
54	24	13	11	91	41	50	141	74	67
<b>55～59歳</b>	<b>128</b>	<b>68</b>	<b>60</b>	<b>411</b>	<b>195</b>	<b>216</b>	<b>655</b>	<b>327</b>	<b>328</b>
55	23	11	12	74	35	39	133	70	63
56	23	17	6	83	42	41	125	64	61
57	30	16	14	83	45	38	129	64	65
58	18	8	10	75	29	46	126	61	65
59	34	16	18	96	44	52	142	68	74
<b>60～64歳</b>	<b>104</b>	<b>57</b>	<b>47</b>	<b>415</b>	<b>187</b>	<b>228</b>	<b>590</b>	<b>272</b>	<b>318</b>
60	32	17	15	104	45	59	134	61	73
61	21	13	8	93	42	51	137	68	69
62	25	12	13	95	49	46	151	77	74
63	14	11	3	55	22	33	83	29	54
64	12	4	8	68	29	39	85	37	48
<b>65～69歳</b>	<b>110</b>	<b>40</b>	<b>70</b>	<b>375</b>	<b>175</b>	<b>200</b>	<b>522</b>	<b>231</b>	<b>291</b>
65	21	9	12	87	40	47	123	51	72
66	22	6	16	69	32	37	115	48	67
67	20	5	15	72	41	31	105	51	54
68	24	11	13	78	33	45	99	42	57
69	23	9	14	69	29	40	80	39	41
<b>70～74歳</b>	<b>117</b>	<b>45</b>	<b>72</b>	<b>385</b>	<b>159</b>	<b>226</b>	<b>531</b>	<b>238</b>	<b>293</b>
70	19	7	12	55	24	31	100	43	57
71	21	10	11	78	30	48	111	54	57
72	29	9	20	80	27	53	104	50	54
73	23	8	15	83	42	41	103	43	60
74	25	11	14	89	36	53	113	48	65
<b>75～79歳</b>	<b>121</b>	<b>45</b>	<b>76</b>	<b>369</b>	<b>153</b>	<b>216</b>	<b>425</b>	<b>182</b>	<b>243</b>
75	26	11	15	66	33	33	93	38	55
76	24	10	14	74	33	41	94	39	55
77	22	7	15	82	32	50	82	40	42
78	18	4	14	75	27	48	90	37	53
79	31	13	18	72	28	44	66	28	38
<b>80～84歳</b>	<b>72</b>	<b>35</b>	<b>37</b>	<b>298</b>	<b>94</b>	<b>204</b>	<b>279</b>	<b>112</b>	<b>167</b>
80	17	8	9	63	16	47	74	34	40
81	17	7	10	63	20	43	48	24	24
82	17	9	8	56	18	38	51	18	33
83	9	4	5	56	17	39	57	17	40
84	12	7	5	60	23	37	49	19	30
<b>85～89歳</b>	<b>33</b>	<b>13</b>	<b>20</b>	<b>145</b>	<b>59</b>	<b>86</b>	<b>134</b>	<b>34</b>	<b>100</b>
<b>90～94歳</b>	<b>9</b>	<b>5</b>	<b>4</b>	<b>60</b>	<b>20</b>	<b>40</b>	<b>52</b>	<b>14</b>	<b>38</b>
<b>95～99歳</b>	<b>1</b>	<b>0</b>	<b>1</b>	<b>9</b>	<b>-1</b>	<b>10</b>	<b>14</b>	<b>5</b>	<b>9</b>
<b>100歳以上</b>	<b>0</b>	<b>0</b>	<b>0</b>	<b>1</b>	<b>1</b>	<b>0</b>	<b>2</b>	<b>0</b>	<b>2</b>
<b>不 詳</b>	<b>0</b>	<b>0</b>	<b>0</b>	<b>4</b>	<b>4</b>	<b>0</b>	<b>20</b>	<b>13</b>	<b>7</b>
(再 掲)									
15歳未満	221	117	104	729	359	370	1,599	799	800
15～64歳	1,265	637	628	3,564	1,635	1,929	6,875	3,332	3,543
65歳以上	463	183	280	1,642	660	982	1,959	816	1,143
年齢別割合(%)									
15歳未満	11.3%	12.5%	10.3%	12.3%	13.5%	11.3%	15.3%	16.1%	14.6%
15～64歳	64.9%	68.0%	62.1%	60.0%	61.5%	58.8%	65.8%	67.2%	64.5%
65歳以上	23.8%	19.5%	27.6%	27.7%	25.0%	29.9%	18.9%	16.7%	20.9%
平均年齢	45.3	43.7	46.8	47.6	46.0	48.9	42.5	41.3	43.7

※国勢調査では、住民基本台帳等の登録の有無に関係なく「常住者」を調査対象としているため、例えば、本市に住民基本台帳等の登録があり他市町村に居住している者が、国勢調査後に転出または死亡した場合、その件数が国勢調査によって把握された同年齢の人口よりも多くなると、「-」（マイナス）が生じることとなる。

表3 年齢別・大字別人口

【平成17年国勢調査からの推計値】

年齢(各歳)	千 秋			中 通			南 通		
	総 数	男	女	総 数	男	女	総 数	男	女
<b>総 数</b>	<b>4,575</b>	<b>2,106</b>	<b>2,469</b>	<b>3,752</b>	<b>1,686</b>	<b>2,066</b>	<b>4,122</b>	<b>1,836</b>	<b>2,286</b>
<b>0～4歳</b>	<b>179</b>	<b>80</b>	<b>99</b>	<b>130</b>	<b>61</b>	<b>69</b>	<b>136</b>	<b>75</b>	<b>61</b>
0	34	17	17	22	12	10	22	12	10
1	34	15	19	23	6	17	35	23	12
2	31	15	16	31	17	14	27	14	13
3	37	15	22	27	14	13	29	14	15
4	43	18	25	27	12	15	23	12	11
<b>5～9歳</b>	<b>174</b>	<b>96</b>	<b>78</b>	<b>128</b>	<b>68</b>	<b>60</b>	<b>148</b>	<b>64</b>	<b>84</b>
5	37	19	18	22	16	6	35	13	22
6	42	20	22	32	17	15	32	13	19
7	29	20	9	29	8	21	35	16	19
8	34	15	19	24	15	9	23	12	11
9	32	22	10	21	12	9	23	10	13
<b>10～14歳</b>	<b>163</b>	<b>81</b>	<b>82</b>	<b>93</b>	<b>46</b>	<b>47</b>	<b>160</b>	<b>89</b>	<b>71</b>
10	45	23	22	16	8	8	37	21	16
11	33	17	16	16	10	6	24	11	13
12	27	11	16	27	11	16	32	25	7
13	27	14	13	10	6	4	39	16	23
14	31	16	15	24	11	13	28	16	12
<b>15～19歳</b>	<b>227</b>	<b>104</b>	<b>123</b>	<b>98</b>	<b>55</b>	<b>43</b>	<b>183</b>	<b>84</b>	<b>99</b>
15	48	19	29	19	11	8	37	19	18
16	43	22	21	22	11	11	36	18	18
17	42	20	22	12	8	4	41	20	21
18	43	17	26	23	13	10	32	13	19
19	51	26	25	22	12	10	37	14	23
<b>20～24歳</b>	<b>308</b>	<b>155</b>	<b>153</b>	<b>155</b>	<b>64</b>	<b>91</b>	<b>257</b>	<b>114</b>	<b>143</b>
20	61	37	24	21	11	10	27	12	15
21	42	30	12	25	10	15	43	19	24
22	64	27	37	26	13	13	64	19	45
23	76	35	41	41	8	33	62	35	27
24	65	26	39	42	22	20	61	29	32
<b>25～29歳</b>	<b>244</b>	<b>111</b>	<b>133</b>	<b>212</b>	<b>101</b>	<b>111</b>	<b>329</b>	<b>145</b>	<b>184</b>
25	66	29	37	45	25	20	67	21	46
26	38	17	21	50	21	29	59	24	35
27	43	22	21	38	16	22	83	36	47
28	44	18	26	48	19	29	61	31	30
29	53	25	28	31	20	11	59	33	26
<b>30～34歳</b>	<b>272</b>	<b>123</b>	<b>149</b>	<b>270</b>	<b>119</b>	<b>151</b>	<b>258</b>	<b>116</b>	<b>142</b>
30	49	28	21	41	19	22	60	24	36
31	51	19	32	55	28	27	51	27	24
32	50	21	29	53	22	31	46	14	32
33	60	24	36	61	27	34	41	19	22
34	62	31	31	60	23	37	60	32	28
<b>35～39歳</b>	<b>319</b>	<b>158</b>	<b>161</b>	<b>285</b>	<b>133</b>	<b>152</b>	<b>244</b>	<b>105</b>	<b>139</b>
35	68	32	36	41	15	26	51	19	32
36	69	30	39	55	26	29	55	28	27
37	59	33	26	70	32	38	46	21	25
38	57	31	26	62	32	30	41	14	27
39	66	32	34	57	28	29	51	23	28
<b>40～44歳</b>	<b>283</b>	<b>137</b>	<b>146</b>	<b>242</b>	<b>134</b>	<b>108</b>	<b>216</b>	<b>83</b>	<b>133</b>
40	79	41	38	45	28	17	48	23	25
41	45	16	29	73	37	36	46	17	29
42	59	26	33	51	31	20	26	6	20
43	37	21	16	27	13	14	53	22	31
44	63	33	30	46	25	21	43	15	28
<b>45～49歳</b>	<b>301</b>	<b>140</b>	<b>161</b>	<b>259</b>	<b>132</b>	<b>127</b>	<b>315</b>	<b>157</b>	<b>158</b>
45	56	26	30	42	19	23	50	20	30
46	64	28	36	54	25	29	73	35	38
47	53	25	28	63	32	31	70	34	36
48	56	24	32	52	32	20	64	32	32
49	72	37	35	48	24	24	58	36	22

表3 年齢別・大字別人口

年齢(各歳)	千 秋			中 通			南 通		
	総数	男	女	総数	男	女	総数	男	女
<b>50～54歳</b>	<b>383</b>	<b>176</b>	<b>207</b>	<b>261</b>	<b>117</b>	<b>144</b>	<b>288</b>	<b>156</b>	<b>132</b>
50	78	37	41	65	33	32	65	33	32
51	64	32	32	47	23	24	62	28	34
52	84	41	43	44	22	22	60	35	25
53	81	34	47	57	21	36	45	30	15
54	76	32	44	48	18	30	56	30	26
<b>55～59歳</b>	<b>392</b>	<b>215</b>	<b>177</b>	<b>332</b>	<b>143</b>	<b>189</b>	<b>303</b>	<b>140</b>	<b>163</b>
55	72	38	34	60	26	34	56	26	30
56	77	45	32	68	30	38	58	26	32
57	72	36	36	62	26	36	61	25	36
58	84	46	38	55	24	31	50	21	29
59	87	50	37	87	37	50	78	42	36
<b>60～64歳</b>	<b>326</b>	<b>158</b>	<b>168</b>	<b>284</b>	<b>144</b>	<b>140</b>	<b>290</b>	<b>136</b>	<b>154</b>
60	92	42	50	65	29	36	72	31	41
61	65	33	32	67	38	29	60	28	32
62	68	31	37	71	38	33	53	25	28
63	57	28	29	40	20	20	40	19	21
64	44	24	20	41	19	22	65	33	32
<b>65～69歳</b>	<b>239</b>	<b>108</b>	<b>131</b>	<b>201</b>	<b>89</b>	<b>112</b>	<b>219</b>	<b>95</b>	<b>124</b>
65	43	19	24	41	18	23	40	15	25
66	58	24	34	39	18	21	48	19	29
67	44	19	25	42	21	21	46	25	21
68	52	24	28	36	13	23	46	22	24
69	42	22	20	43	19	24	39	14	25
<b>70～74歳</b>	<b>231</b>	<b>95</b>	<b>136</b>	<b>221</b>	<b>74</b>	<b>147</b>	<b>187</b>	<b>75</b>	<b>112</b>
70	52	21	31	44	11	33	26	11	15
71	40	16	24	34	13	21	41	17	24
72	50	15	35	54	17	37	33	13	20
73	46	23	23	50	17	33	41	14	27
74	43	20	23	39	16	23	46	20	26
<b>75～79歳</b>	<b>210</b>	<b>65</b>	<b>145</b>	<b>222</b>	<b>87</b>	<b>135</b>	<b>189</b>	<b>76</b>	<b>113</b>
75	31	10	21	44	12	32	30	17	13
76	30	7	23	54	23	31	43	13	30
77	54	22	32	44	20	24	38	18	20
78	50	14	36	45	20	25	32	11	21
79	45	12	33	35	12	23	46	17	29
<b>80～84歳</b>	<b>179</b>	<b>66</b>	<b>113</b>	<b>161</b>	<b>57</b>	<b>104</b>	<b>189</b>	<b>67</b>	<b>122</b>
80	43	20	23	33	14	19	42	20	22
81	35	16	19	35	8	27	37	15	22
82	32	6	26	44	18	26	33	13	20
83	38	13	25	22	8	14	42	11	31
84	31	11	20	27	9	18	35	8	27
<b>85～89歳</b>	<b>102</b>	<b>23</b>	<b>79</b>	<b>118</b>	<b>39</b>	<b>79</b>	<b>140</b>	<b>47</b>	<b>93</b>
<b>90～94歳</b>	<b>20</b>	<b>2</b>	<b>18</b>	<b>55</b>	<b>15</b>	<b>40</b>	<b>51</b>	<b>8</b>	<b>43</b>
<b>95～99歳</b>	<b>6</b>	<b>4</b>	<b>2</b>	<b>18</b>	<b>6</b>	<b>12</b>	<b>19</b>	<b>4</b>	<b>15</b>
<b>100歳以上</b>	<b>0</b>	<b>0</b>	<b>0</b>	<b>2</b>	<b>1</b>	<b>1</b>	<b>0</b>	<b>0</b>	<b>0</b>
<b>不詳</b>	<b>17</b>	<b>9</b>	<b>8</b>	<b>5</b>	<b>1</b>	<b>4</b>	<b>1</b>	<b>0</b>	<b>1</b>
(再掲)									
15歳未満	516	257	259	351	175	176	444	228	216
15～64歳	3,055	1,477	1,578	2,398	1,142	1,256	2,683	1,236	1,447
65歳以上	987	363	624	998	368	630	994	372	622
年齢別割合(%)									
15歳未満	11.3%	12.2%	10.5%	9.4%	10.4%	8.5%	10.8%	12.4%	9.4%
15～64歳	66.8%	70.1%	63.9%	63.9%	67.7%	60.8%	65.1%	67.3%	63.3%
65歳以上	21.9%	17.7%	25.6%	26.7%	21.9%	30.7%	24.1%	20.3%	27.3%
平均年齢	45.4	43.6	46.9	49.0	46.8	50.7	46.4	44.6	47.9

表3 年齢別・大字別人口

【平成17年国勢調査からの推計値】

年齢(各歳)	栢山			茨島			八橋		
	総数	男	女	総数	男	女	総数	男	女
<b>総数</b>	<b>9,582</b>	<b>4,299</b>	<b>5,283</b>	<b>4,764</b>	<b>2,259</b>	<b>2,505</b>	<b>9,738</b>	<b>4,685</b>	<b>5,053</b>
<b>0～4歳</b>	<b>299</b>	<b>161</b>	<b>138</b>	<b>153</b>	<b>78</b>	<b>75</b>	<b>462</b>	<b>230</b>	<b>232</b>
0	61	27	34	31	15	16	97	50	47
1	69	37	32	31	14	17	104	59	45
2	48	32	16	24	16	8	97	49	48
3	57	32	25	32	16	16	86	30	56
4	64	33	31	35	17	18	78	42	36
<b>5～9歳</b>	<b>351</b>	<b>177</b>	<b>174</b>	<b>131</b>	<b>76</b>	<b>55</b>	<b>418</b>	<b>221</b>	<b>197</b>
5	70	40	30	20	12	8	73	39	34
6	61	29	32	26	13	13	74	37	37
7	77	34	43	30	18	12	86	47	39
8	69	38	31	28	12	16	87	45	42
9	74	36	38	27	21	6	98	53	45
<b>10～14歳</b>	<b>413</b>	<b>218</b>	<b>195</b>	<b>191</b>	<b>94</b>	<b>97</b>	<b>444</b>	<b>228</b>	<b>216</b>
10	84	42	42	48	22	26	91	51	40
11	84	51	33	23	9	14	81	47	34
12	81	42	39	34	16	18	101	46	55
13	65	36	29	42	19	23	89	46	43
14	99	47	52	44	28	16	82	38	44
<b>15～19歳</b>	<b>463</b>	<b>219</b>	<b>244</b>	<b>180</b>	<b>86</b>	<b>94</b>	<b>472</b>	<b>227</b>	<b>245</b>
15	99	46	53	34	19	15	108	45	63
16	101	50	51	37	22	15	98	46	52
17	90	43	47	34	13	21	87	46	41
18	89	44	45	35	15	20	84	36	48
19	84	36	48	40	17	23	95	54	41
<b>20～24歳</b>	<b>408</b>	<b>192</b>	<b>216</b>	<b>181</b>	<b>81</b>	<b>100</b>	<b>410</b>	<b>217</b>	<b>193</b>
20	73	40	33	35	20	15	81	39	42
21	74	44	30	32	16	16	70	34	36
22	85	32	53	41	17	24	69	37	32
23	88	36	52	25	7	18	90	49	41
24	88	40	48	48	21	27	100	58	42
<b>25～29歳</b>	<b>449</b>	<b>197</b>	<b>252</b>	<b>222</b>	<b>102</b>	<b>120</b>	<b>605</b>	<b>285</b>	<b>320</b>
25	81	37	44	37	18	19	80	43	37
26	103	40	63	37	14	23	116	54	62
27	87	40	47	41	20	21	143	70	73
28	75	37	38	49	24	25	122	49	73
29	103	43	60	58	26	32	144	69	75
<b>30～34歳</b>	<b>555</b>	<b>246</b>	<b>309</b>	<b>337</b>	<b>173</b>	<b>164</b>	<b>830</b>	<b>407</b>	<b>423</b>
30	111	49	62	60	39	21	145	66	79
31	94	39	55	65	27	38	172	85	87
32	84	36	48	70	35	35	159	74	85
33	128	60	68	63	35	28	162	74	88
34	138	62	76	79	37	42	192	108	84
<b>35～39歳</b>	<b>624</b>	<b>302</b>	<b>322</b>	<b>360</b>	<b>185</b>	<b>175</b>	<b>844</b>	<b>424</b>	<b>420</b>
35	130	65	65	79	37	42	190	109	81
36	138	65	73	95	50	45	177	81	96
37	120	57	63	71	36	35	179	98	81
38	129	62	67	68	34	34	135	62	73
39	107	53	54	47	28	19	163	74	89
<b>40～44歳</b>	<b>559</b>	<b>249</b>	<b>310</b>	<b>279</b>	<b>146</b>	<b>133</b>	<b>745</b>	<b>359</b>	<b>386</b>
40	108	47	61	58	34	24	179	91	88
41	109	55	54	61	28	33	151	68	83
42	132	64	68	55	32	23	161	76	85
43	95	36	59	43	24	19	123	64	59
44	115	47	68	62	28	34	131	60	71
<b>45～49歳</b>	<b>639</b>	<b>292</b>	<b>347</b>	<b>292</b>	<b>143</b>	<b>149</b>	<b>699</b>	<b>327</b>	<b>372</b>
45	122	55	67	60	33	27	135	61	74
46	105	47	58	53	26	27	143	68	75
47	129	65	64	63	31	32	139	59	80
48	146	65	81	67	29	38	133	60	73
49	137	60	77	49	24	25	149	79	70

表3 年齢別・大字別人口

年齢(各歳)	榑山			茨島			八橋		
	総数	男	女	総数	男	女	総数	男	女
<b>50～54歳</b>	<b>654</b>	<b>286</b>	<b>368</b>	<b>300</b>	<b>151</b>	<b>149</b>	<b>663</b>	<b>333</b>	<b>330</b>
50	115	46	69	44	17	27	155	64	91
51	127	55	72	66	43	23	123	65	58
52	124	57	67	59	31	28	123	69	54
53	151	68	83	66	33	33	120	65	55
54	137	60	77	65	27	38	142	70	72
<b>55～59歳</b>	<b>778</b>	<b>360</b>	<b>418</b>	<b>381</b>	<b>170</b>	<b>211</b>	<b>728</b>	<b>355</b>	<b>373</b>
55	147	69	78	73	37	36	141	76	65
56	141	67	74	65	25	40	132	63	69
57	147	65	82	78	34	44	151	75	76
58	173	88	85	75	34	41	156	81	75
59	170	71	99	90	40	50	148	60	88
<b>60～64歳</b>	<b>801</b>	<b>370</b>	<b>431</b>	<b>428</b>	<b>203</b>	<b>225</b>	<b>682</b>	<b>333</b>	<b>349</b>
60	194	90	104	106	66	40	184	103	81
61	189	82	107	103	42	61	147	66	81
62	204	85	119	100	46	54	162	79	83
63	96	50	46	60	21	39	97	51	46
64	118	63	55	59	28	31	92	34	58
<b>65～69歳</b>	<b>620</b>	<b>296</b>	<b>324</b>	<b>437</b>	<b>193</b>	<b>244</b>	<b>526</b>	<b>238</b>	<b>288</b>
65	126	65	61	100	45	55	101	47	54
66	136	63	73	81	33	48	99	42	57
67	122	69	53	91	46	45	120	55	65
68	123	48	75	88	39	49	98	41	57
69	113	51	62	77	30	47	108	53	55
<b>70～74歳</b>	<b>627</b>	<b>252</b>	<b>375</b>	<b>350</b>	<b>161</b>	<b>189</b>	<b>477</b>	<b>209</b>	<b>268</b>
70	116	39	77	64	32	32	95	41	54
71	128	53	75	62	27	35	86	38	48
72	116	51	65	78	34	44	102	51	51
73	137	54	83	75	38	37	96	41	55
74	130	55	75	71	30	41	98	38	60
<b>75～79歳</b>	<b>606</b>	<b>215</b>	<b>391</b>	<b>255</b>	<b>108</b>	<b>147</b>	<b>351</b>	<b>160</b>	<b>191</b>
75	110	35	75	61	32	29	85	34	51
76	125	54	71	43	18	25	83	45	38
77	139	46	93	41	24	17	67	25	42
78	120	39	81	56	16	40	67	30	37
79	112	41	71	54	18	36	49	26	23
<b>80～84歳</b>	<b>445</b>	<b>170</b>	<b>275</b>	<b>167</b>	<b>68</b>	<b>99</b>	<b>231</b>	<b>80</b>	<b>151</b>
80	112	46	66	36	13	23	57	15	42
81	80	29	51	35	16	19	57	25	32
82	93	31	62	32	16	16	51	16	35
83	84	32	52	36	15	21	41	13	28
84	76	32	44	28	8	20	25	11	14
<b>85～89歳</b>	<b>210</b>	<b>75</b>	<b>135</b>	<b>82</b>	<b>30</b>	<b>52</b>	<b>103</b>	<b>30</b>	<b>73</b>
<b>90～94歳</b>	<b>70</b>	<b>18</b>	<b>52</b>	<b>31</b>	<b>7</b>	<b>24</b>	<b>22</b>	<b>7</b>	<b>15</b>
<b>95～99歳</b>	<b>8</b>	<b>1</b>	<b>7</b>	<b>-1</b>	<b>0</b>	<b>-1</b>	<b>4</b>	<b>4</b>	<b>0</b>
<b>100歳以上</b>	<b>-1</b>	<b>0</b>	<b>-1</b>	<b>-1</b>	<b>0</b>	<b>-1</b>	<b>3</b>	<b>1</b>	<b>2</b>
<b>不詳</b>	<b>4</b>	<b>3</b>	<b>1</b>	<b>9</b>	<b>4</b>	<b>5</b>	<b>19</b>	<b>10</b>	<b>9</b>
(再掲)									
15歳未満	1,063	556	507	475	248	227	1,324	679	645
15～64歳	5,930	2,713	3,217	2,960	1,440	1,520	6,678	3,267	3,411
65歳以上	2,585	1,027	1,558	1,320	567	753	1,717	729	988
年齢別割合(%)									
15歳未満	11.1%	12.9%	9.6%	10.0%	11.0%	9.1%	13.6%	14.5%	12.8%
15～64歳	61.9%	63.1%	60.9%	62.1%	63.7%	60.7%	68.6%	69.7%	67.5%
65歳以上	27.0%	24.0%	29.5%	27.9%	25.3%	30.2%	17.8%	15.8%	19.7%
平均年齢	48.0	46.1	49.5	48.3	46.9	49.6	42.6	41.5	43.7

※国勢調査では、住民基本台帳等の登録の有無に関係なく「常住者」を調査対象としているため、例えば、本市に住民基本台帳等の登録があり他市町村に居住している者が、国勢調査後に転出または死亡した場合、その件数が国勢調査によって把握された同年齢の人口よりも多くなると、「-」（マイナス）が生じることとなる。

表3 年齢別・大字別人口

【平成17年国勢調査からの推計値】

年齢(各歳)	東 通			手 形			手 形 (字)		
	総 数	男	女	総 数	男	女	総 数	男	女
<b>総 数</b>	<b>6,297</b>	<b>2,987</b>	<b>3,310</b>	<b>4,076</b>	<b>2,134</b>	<b>1,942</b>	<b>6,127</b>	<b>2,995</b>	<b>3,132</b>
<b>0～4歳</b>	<b>207</b>	<b>110</b>	<b>97</b>	<b>133</b>	<b>67</b>	<b>66</b>	<b>174</b>	<b>81</b>	<b>93</b>
0	42	21	21	27	13	14	42	19	23
1	43	23	20	29	16	13	34	15	19
2	39	22	17	27	11	16	35	12	23
3	44	25	19	20	13	7	30	19	11
4	39	19	20	30	14	16	33	16	17
<b>5～9歳</b>	<b>188</b>	<b>98</b>	<b>90</b>	<b>126</b>	<b>64</b>	<b>62</b>	<b>150</b>	<b>64</b>	<b>86</b>
5	37	18	19	36	21	15	44	15	29
6	37	19	18	14	8	6	20	10	10
7	37	20	17	25	13	12	22	9	13
8	36	17	19	24	11	13	37	19	18
9	41	24	17	27	11	16	27	11	16
<b>10～14歳</b>	<b>213</b>	<b>116</b>	<b>97</b>	<b>128</b>	<b>74</b>	<b>54</b>	<b>194</b>	<b>105</b>	<b>89</b>
10	36	21	15	23	12	11	38	19	19
11	38	19	19	23	13	10	44	19	25
12	43	25	18	28	16	12	39	17	22
13	50	28	22	27	17	10	32	22	10
14	46	23	23	27	16	11	41	28	13
<b>15～19歳</b>	<b>235</b>	<b>127</b>	<b>108</b>	<b>195</b>	<b>110</b>	<b>85</b>	<b>225</b>	<b>127</b>	<b>98</b>
15	47	33	14	29	14	15	37	18	19
16	34	15	19	35	21	14	40	18	22
17	41	22	19	28	14	14	33	16	17
18	49	24	25	40	25	15	50	31	19
19	64	33	31	63	36	27	65	44	21
<b>20～24歳</b>	<b>501</b>	<b>224</b>	<b>277</b>	<b>621</b>	<b>411</b>	<b>210</b>	<b>779</b>	<b>494</b>	<b>285</b>
20	57	22	35	69	49	20	113	58	55
21	69	38	31	86	57	29	120	85	35
22	98	35	63	138	84	54	149	98	51
23	144	62	82	175	120	55	205	133	72
24	133	67	66	153	101	52	192	120	72
<b>25～29歳</b>	<b>543</b>	<b>279</b>	<b>264</b>	<b>458</b>	<b>279</b>	<b>179</b>	<b>586</b>	<b>333</b>	<b>253</b>
25	120	61	59	138	89	49	171	112	59
26	118	56	62	115	72	43	143	73	70
27	103	55	48	83	51	32	103	62	41
28	94	52	42	59	35	24	70	36	34
29	108	55	53	63	32	31	99	50	49
<b>30～34歳</b>	<b>479</b>	<b>225</b>	<b>254</b>	<b>223</b>	<b>121</b>	<b>102</b>	<b>374</b>	<b>200</b>	<b>174</b>
30	92	44	48	57	26	31	85	46	39
31	88	38	50	37	18	19	80	35	45
32	91	37	54	39	21	18	69	44	25
33	110	62	48	47	27	20	70	35	35
34	98	44	54	43	29	14	70	40	30
<b>35～39歳</b>	<b>450</b>	<b>234</b>	<b>216</b>	<b>221</b>	<b>114</b>	<b>107</b>	<b>347</b>	<b>154</b>	<b>193</b>
35	95	54	41	56	29	27	68	32	36
36	98	54	44	48	21	27	83	36	47
37	82	42	40	48	25	23	61	25	36
38	89	39	50	35	22	13	66	26	40
39	86	45	41	34	17	17	69	35	34
<b>40～44歳</b>	<b>344</b>	<b>176</b>	<b>168</b>	<b>190</b>	<b>89</b>	<b>101</b>	<b>296</b>	<b>148</b>	<b>148</b>
40	70	34	36	27	12	15	63	34	29
41	65	23	42	37	20	17	54	27	27
42	89	52	37	47	20	27	74	33	41
43	52	24	28	34	17	17	43	23	20
44	68	43	25	45	20	25	62	31	31
<b>45～49歳</b>	<b>390</b>	<b>182</b>	<b>208</b>	<b>235</b>	<b>125</b>	<b>110</b>	<b>326</b>	<b>157</b>	<b>169</b>
45	76	36	40	44	17	27	63	36	27
46	69	33	36	44	21	23	70	40	30
47	64	22	42	47	25	22	77	40	37
48	92	45	47	51	34	17	58	21	37
49	89	46	43	49	28	21	58	20	38



表3 年齢別・大字別人口

年齢(各歳)	東 通			手 形			手 形 (字)		
	総 数	男	女	総 数	男	女	総 数	男	女
<b>50～54歳</b>	<b>405</b>	<b>206</b>	<b>199</b>	<b>252</b>	<b>126</b>	<b>126</b>	<b>328</b>	<b>149</b>	<b>179</b>
50	78	40	38	54	25	29	67	33	34
51	81	44	37	53	26	27	78	34	44
52	80	39	41	57	27	30	41	16	25
53	80	42	38	39	23	16	70	33	37
54	86	41	45	49	25	24	72	33	39
<b>55～59歳</b>	<b>417</b>	<b>215</b>	<b>202</b>	<b>233</b>	<b>130</b>	<b>103</b>	<b>390</b>	<b>176</b>	<b>214</b>
55	72	39	33	43	20	23	69	35	34
56	76	43	33	49	31	18	82	39	43
57	82	33	49	49	27	22	67	26	41
58	95	52	43	44	25	19	92	41	51
59	92	48	44	48	27	21	80	35	45
<b>60～64歳</b>	<b>423</b>	<b>191</b>	<b>232</b>	<b>199</b>	<b>92</b>	<b>107</b>	<b>349</b>	<b>159</b>	<b>190</b>
60	96	47	49	47	21	26	84	42	42
61	93	44	49	37	16	21	79	35	44
62	112	55	57	51	28	23	97	41	56
63	51	21	30	28	12	16	42	21	21
64	71	24	47	36	15	21	47	20	27
<b>65～69歳</b>	<b>356</b>	<b>157</b>	<b>199</b>	<b>188</b>	<b>73</b>	<b>115</b>	<b>363</b>	<b>156</b>	<b>207</b>
65	61	25	36	31	15	16	65	34	31
66	71	35	36	35	16	19	76	33	43
67	69	29	40	52	20	32	82	31	51
68	90	38	52	35	7	28	66	31	35
69	65	30	35	35	15	20	74	27	47
<b>70～74歳</b>	<b>360</b>	<b>161</b>	<b>199</b>	<b>229</b>	<b>99</b>	<b>130</b>	<b>399</b>	<b>156</b>	<b>243</b>
70	61	22	39	45	21	24	64	27	37
71	68	30	38	44	17	27	80	29	51
72	70	38	32	55	26	29	87	35	52
73	77	33	44	41	18	23	85	35	50
74	84	38	46	44	17	27	83	30	53
<b>75～79歳</b>	<b>351</b>	<b>123</b>	<b>228</b>	<b>179</b>	<b>55</b>	<b>124</b>	<b>365</b>	<b>145</b>	<b>220</b>
75	70	21	49	31	11	20	88	34	54
76	78	29	49	39	10	29	81	36	45
77	74	25	49	44	11	33	52	17	35
78	65	24	41	31	12	19	71	30	41
79	64	24	40	34	11	23	73	28	45
<b>80～84歳</b>	<b>257</b>	<b>110</b>	<b>147</b>	<b>161</b>	<b>58</b>	<b>103</b>	<b>301</b>	<b>126</b>	<b>175</b>
80	60	25	35	48	18	30	79	32	47
81	62	23	39	34	14	20	60	23	37
82	58	25	33	30	11	19	59	28	31
83	40	16	24	30	11	19	45	19	26
84	37	21	16	19	4	15	58	24	34
<b>85～89歳</b>	<b>108</b>	<b>34</b>	<b>74</b>	<b>76</b>	<b>35</b>	<b>41</b>	<b>115</b>	<b>42</b>	<b>73</b>
<b>90～94歳</b>	<b>37</b>	<b>6</b>	<b>31</b>	<b>20</b>	<b>7</b>	<b>13</b>	<b>37</b>	<b>14</b>	<b>23</b>
<b>95～99歳</b>	<b>11</b>	<b>4</b>	<b>7</b>	<b>5</b>	<b>2</b>	<b>3</b>	<b>10</b>	<b>1</b>	<b>9</b>
<b>100歳以上</b>	<b>-1</b>	<b>0</b>	<b>-1</b>	<b>0</b>	<b>0</b>	<b>0</b>	<b>0</b>	<b>0</b>	<b>0</b>
<b>不 詳</b>	<b>23</b>	<b>9</b>	<b>14</b>	<b>4</b>	<b>3</b>	<b>1</b>	<b>19</b>	<b>8</b>	<b>11</b>
(再 掲)									
15歳未満	608	324	284	387	205	182	518	250	268
15～64歳	4,187	2,059	2,128	2,827	1,597	1,230	4,000	2,097	1,903
65歳以上	1,479	595	884	858	329	529	1,590	640	950
年齢別割合(%)									
15歳未満	9.7%	10.8%	8.6%	9.5%	9.6%	9.4%	8.5%	8.3%	8.6%
15～64歳	66.5%	68.9%	64.3%	69.4%	74.8%	63.3%	65.3%	70.0%	60.8%
65歳以上	23.8%	20.3%	27.1%	21.1%	15.6%	27.3%	26.2%	21.7%	30.6%
平均年齢	45.4	43.5	47.1	42.3	39.1	45.8	45.4	42.5	48.1

※国勢調査では、住民基本台帳等の登録の有無に関係なく「常住者」を調査対象としているため、例えば、本市に住民基本台帳等の登録があり他市町村に居住している者が、国勢調査後に転出または死亡した場合、その件数が国勢調査によって把握された同年齢の人口よりも多くなると、「-」（マイナス）が生じることとなる。

表3 年齢別・大字別人口

【平成17年国勢調査からの推計値】

年齢(各歳)	手形山			泉(旭川)			旭川		
	総数	男	女	総数	男	女	総数	男	女
<b>総数</b>	<b>2,128</b>	<b>960</b>	<b>1,168</b>	<b>3,080</b>	<b>1,429</b>	<b>1,651</b>	<b>2,348</b>	<b>1,119</b>	<b>1,229</b>
<b>0～4歳</b>	<b>75</b>	<b>42</b>	<b>33</b>	<b>115</b>	<b>66</b>	<b>49</b>	<b>83</b>	<b>47</b>	<b>36</b>
0	13	7	6	18	12	6	12	7	5
1	12	8	4	28	16	12	23	9	14
2	17	6	11	24	16	8	14	8	6
3	16	10	6	31	14	17	13	9	4
4	17	11	6	14	8	6	21	14	7
<b>5～9歳</b>	<b>91</b>	<b>50</b>	<b>41</b>	<b>117</b>	<b>59</b>	<b>58</b>	<b>82</b>	<b>39</b>	<b>43</b>
5	27	17	10	23	13	10	15	8	7
6	19	9	10	18	8	10	13	6	7
7	17	7	10	23	15	8	14	9	5
8	15	9	6	28	14	14	15	7	8
9	13	8	5	25	9	16	25	9	16
<b>10～14歳</b>	<b>93</b>	<b>45</b>	<b>48</b>	<b>124</b>	<b>62</b>	<b>62</b>	<b>117</b>	<b>64</b>	<b>53</b>
10	19	8	11	24	13	11	15	8	7
11	19	11	8	29	15	14	20	11	9
12	12	5	7	27	11	16	28	12	16
13	22	9	13	19	7	12	26	18	8
14	21	12	9	25	16	9	28	15	13
<b>15～19歳</b>	<b>104</b>	<b>56</b>	<b>48</b>	<b>135</b>	<b>63</b>	<b>72</b>	<b>105</b>	<b>54</b>	<b>51</b>
15	27	16	11	24	15	9	24	12	12
16	19	9	10	23	11	12	22	14	8
17	22	13	9	33	14	19	16	10	6
18	17	8	9	25	8	17	25	8	17
19	19	10	9	30	15	15	18	10	8
<b>20～24歳</b>	<b>99</b>	<b>42</b>	<b>57</b>	<b>117</b>	<b>51</b>	<b>66</b>	<b>110</b>	<b>54</b>	<b>56</b>
20	28	13	15	21	9	12	25	16	9
21	23	12	11	28	12	16	23	7	16
22	21	9	12	26	13	13	30	16	14
23	8	-1	9	21	9	12	13	8	5
24	19	9	10	21	8	13	19	7	12
<b>25～29歳</b>	<b>73</b>	<b>37</b>	<b>36</b>	<b>151</b>	<b>66</b>	<b>85</b>	<b>105</b>	<b>55</b>	<b>50</b>
25	9	4	5	27	15	12	14	9	5
26	12	5	7	26	8	18	19	10	9
27	19	10	9	40	20	20	16	8	8
28	23	14	9	31	11	20	26	14	12
29	10	4	6	27	12	15	30	14	16
<b>30～34歳</b>	<b>130</b>	<b>66</b>	<b>64</b>	<b>186</b>	<b>92</b>	<b>94</b>	<b>141</b>	<b>63</b>	<b>78</b>
30	19	5	14	50	28	22	35	16	19
31	33	21	12	31	8	23	19	8	11
32	24	14	10	42	23	19	24	12	12
33	33	18	15	31	19	12	29	13	16
34	21	8	13	32	14	18	34	14	20
<b>35～39歳</b>	<b>111</b>	<b>47</b>	<b>64</b>	<b>225</b>	<b>112</b>	<b>113</b>	<b>153</b>	<b>78</b>	<b>75</b>
35	17	8	9	46	22	24	28	18	10
36	27	11	16	47	26	21	44	22	22
37	22	13	9	47	23	24	32	17	15
38	25	8	17	33	16	17	24	9	15
39	20	7	13	52	25	27	25	12	13
<b>40～44歳</b>	<b>103</b>	<b>38</b>	<b>65</b>	<b>197</b>	<b>104</b>	<b>93</b>	<b>142</b>	<b>68</b>	<b>74</b>
40	33	13	20	43	21	22	30	18	12
41	31	11	20	32	16	16	37	20	17
42	14	5	9	44	30	14	30	12	18
43	8	2	6	37	15	22	20	8	12
44	17	7	10	41	22	19	25	10	15
<b>45～49歳</b>	<b>125</b>	<b>51</b>	<b>74</b>	<b>191</b>	<b>89</b>	<b>102</b>	<b>123</b>	<b>63</b>	<b>60</b>
45	22	7	15	39	15	24	15	6	9
46	22	6	16	42	20	22	32	24	8
47	30	18	12	40	18	22	23	12	11
48	14	3	11	36	21	15	22	10	12
49	37	17	20	34	15	19	31	11	20

表3 年齢別・大字別人口

年齢(各歳)	手形山			泉(旭川)			旭川		
	総数	男	女	総数	男	女	総数	男	女
<b>50～54歳</b>	<b>152</b>	<b>67</b>	<b>85</b>	<b>187</b>	<b>83</b>	<b>104</b>	<b>166</b>	<b>71</b>	<b>95</b>
50	36	15	21	28	11	17	27	15	12
51	26	15	11	35	17	18	43	21	22
52	24	5	19	32	11	21	29	10	19
53	29	18	11	45	25	20	45	19	26
54	37	14	23	47	19	28	22	6	16
<b>55～59歳</b>	<b>203</b>	<b>82</b>	<b>121</b>	<b>258</b>	<b>126</b>	<b>132</b>	<b>211</b>	<b>100</b>	<b>111</b>
55	41	17	24	54	20	34	38	16	22
56	36	15	21	45	27	18	39	17	22
57	41	15	26	53	26	27	32	22	10
58	41	21	20	49	24	25	54	25	29
59	44	14	30	57	29	28	48	20	28
<b>60～64歳</b>	<b>232</b>	<b>100</b>	<b>132</b>	<b>221</b>	<b>88</b>	<b>133</b>	<b>217</b>	<b>101</b>	<b>116</b>
60	37	14	23	57	22	35	54	30	24
61	66	25	41	50	16	34	36	12	24
62	59	31	28	52	23	29	64	34	30
63	32	12	20	28	13	15	36	14	22
64	38	18	20	34	14	20	27	11	16
<b>65～69歳</b>	<b>190</b>	<b>82</b>	<b>108</b>	<b>248</b>	<b>116</b>	<b>132</b>	<b>190</b>	<b>89</b>	<b>101</b>
65	39	17	22	45	18	27	43	21	22
66	32	19	13	47	26	21	32	14	18
67	43	19	24	52	24	28	41	20	21
68	36	11	25	51	27	24	43	22	21
69	40	16	24	53	21	32	31	12	19
<b>70～74歳</b>	<b>148</b>	<b>77</b>	<b>71</b>	<b>222</b>	<b>96</b>	<b>126</b>	<b>162</b>	<b>83</b>	<b>79</b>
70	41	26	15	42	16	26	43	24	19
71	35	19	16	43	21	22	22	10	12
72	30	18	12	39	18	21	34	15	19
73	22	6	16	58	28	30	34	20	14
74	20	8	12	40	13	27	29	14	15
<b>75～79歳</b>	<b>92</b>	<b>35</b>	<b>57</b>	<b>184</b>	<b>72</b>	<b>112</b>	<b>122</b>	<b>53</b>	<b>69</b>
75	28	12	16	49	17	32	34	14	20
76	17	4	13	34	16	18	22	9	13
77	19	6	13	29	12	17	22	12	10
78	14	8	6	40	14	26	18	8	10
79	14	5	9	32	13	19	26	10	16
<b>80～84歳</b>	<b>58</b>	<b>27</b>	<b>31</b>	<b>121</b>	<b>57</b>	<b>64</b>	<b>73</b>	<b>27</b>	<b>46</b>
80	13	5	8	29	15	14	20	8	12
81	15	8	7	25	12	13	15	5	10
82	11	3	8	27	13	14	15	7	8
83	14	8	6	22	8	14	8	4	4
84	5	3	2	18	9	9	15	3	12
<b>85～89歳</b>	<b>34</b>	<b>10</b>	<b>24</b>	<b>67</b>	<b>24</b>	<b>43</b>	<b>30</b>	<b>8</b>	<b>22</b>
<b>90～94歳</b>	<b>13</b>	<b>6</b>	<b>7</b>	<b>14</b>	<b>1</b>	<b>13</b>	<b>13</b>	<b>1</b>	<b>12</b>
<b>95～99歳</b>	<b>1</b>	<b>0</b>	<b>1</b>	<b>0</b>	<b>2</b>	<b>-2</b>	<b>3</b>	<b>1</b>	<b>2</b>
<b>100歳以上</b>	<b>0</b>	<b>0</b>	<b>0</b>	<b>0</b>	<b>0</b>	<b>0</b>	<b>0</b>	<b>0</b>	<b>0</b>
<b>不詳</b>	<b>1</b>	<b>0</b>	<b>1</b>	<b>0</b>	<b>0</b>	<b>0</b>	<b>0</b>	<b>0</b>	<b>0</b>
(再掲)									
15歳未満	259	137	122	356	187	169	282	150	132
15～64歳	1,332	586	746	1,868	874	994	1,473	707	766
65歳以上	536	237	299	856	368	488	593	262	331
年齢別割合(%)									
15歳未満	12.2%	14.3%	10.4%	11.6%	13.1%	10.2%	12.0%	13.4%	10.7%
15～64歳	62.6%	61.0%	63.9%	60.6%	61.2%	60.2%	62.7%	63.2%	62.3%
65歳以上	25.2%	24.7%	25.7%	27.8%	25.7%	29.6%	25.3%	23.4%	27.0%
平均年齢	47.2	45.6	48.6	47.5	46.1	48.8	46.9	45.3	48.5

※国勢調査では、住民基本台帳等の登録の有無に関係なく「常住者」を調査対象としているため、例えば、本市に住民基本台帳等の登録があり他市町村に居住している者が、国勢調査後に転出または死亡した場合、その件数が国勢調査によって把握された同年齢の人口よりも多くなると、「-」（マイナス）が生じることとなる。

表3 年齢別・大字別人口

【平成17年国勢調査からの推計値】

年齢(各歳)	新藤田			濁川			添川		
	総数	男	女	総数	男	女	総数	男	女
<b>総数</b>	<b>1,217</b>	<b>535</b>	<b>682</b>	<b>1,900</b>	<b>882</b>	<b>1,018</b>	<b>2,374</b>	<b>1,055</b>	<b>1,319</b>
<b>0～4歳</b>	<b>31</b>	<b>17</b>	<b>14</b>	<b>70</b>	<b>23</b>	<b>47</b>	<b>88</b>	<b>44</b>	<b>44</b>
0	3	2	1	7	3	4	10	6	4
1	5	3	2	21	8	13	11	2	9
2	9	3	6	12	4	8	19	11	8
3	9	6	3	15	5	10	25	13	12
4	5	3	2	15	3	12	23	12	11
<b>5～9歳</b>	<b>33</b>	<b>16</b>	<b>17</b>	<b>63</b>	<b>24</b>	<b>39</b>	<b>124</b>	<b>51</b>	<b>73</b>
5	4	3	1	6	3	3	22	9	13
6	8	3	5	15	8	7	16	3	13
7	7	2	5	16	4	12	32	10	22
8	4	2	2	16	3	13	28	16	12
9	10	6	4	10	6	4	26	13	13
<b>10～14歳</b>	<b>40</b>	<b>19</b>	<b>21</b>	<b>80</b>	<b>42</b>	<b>38</b>	<b>134</b>	<b>62</b>	<b>72</b>
10	8	3	5	18	12	6	24	10	14
11	8	4	4	12	5	7	35	18	17
12	8	5	3	17	9	8	17	8	9
13	8	4	4	13	9	4	30	14	16
14	8	3	5	20	7	13	28	12	16
<b>15～19歳</b>	<b>48</b>	<b>21</b>	<b>27</b>	<b>82</b>	<b>40</b>	<b>42</b>	<b>105</b>	<b>51</b>	<b>54</b>
15	9	2	7	9	7	2	20	10	10
16	14	6	8	20	14	6	21	12	9
17	11	5	6	16	7	9	28	14	14
18	5	2	3	20	7	13	22	7	15
19	9	6	3	17	5	12	14	8	6
<b>20～24歳</b>	<b>37</b>	<b>21</b>	<b>16</b>	<b>51</b>	<b>19</b>	<b>32</b>	<b>72</b>	<b>33</b>	<b>39</b>
20	11	4	7	13	4	9	15	7	8
21	12	5	7	12	8	4	13	6	7
22	7	6	1	8	1	7	16	6	10
23	2	1	1	13	6	7	12	7	5
24	5	5	0	5	0	5	16	7	9
<b>25～29歳</b>	<b>44</b>	<b>26</b>	<b>18</b>	<b>93</b>	<b>36</b>	<b>57</b>	<b>80</b>	<b>30</b>	<b>50</b>
25	1	3	-2	21	9	12	12	2	10
26	17	12	5	17	7	10	14	7	7
27	6	3	3	25	10	15	14	5	9
28	8	1	7	16	8	8	16	6	10
29	12	7	5	14	2	12	24	10	14
<b>30～34歳</b>	<b>67</b>	<b>25</b>	<b>42</b>	<b>146</b>	<b>79</b>	<b>67</b>	<b>153</b>	<b>81</b>	<b>72</b>
30	8	1	7	25	15	10	33	24	9
31	15	4	11	26	13	13	27	9	18
32	19	8	11	29	14	15	25	13	12
33	14	6	8	28	17	11	31	15	16
34	11	6	5	38	20	18	37	20	17
<b>35～39歳</b>	<b>58</b>	<b>29</b>	<b>29</b>	<b>113</b>	<b>58</b>	<b>55</b>	<b>188</b>	<b>96</b>	<b>92</b>
35	9	3	6	20	14	6	35	16	19
36	15	6	9	28	12	16	37	18	19
37	9	3	6	17	9	8	26	14	12
38	11	8	3	29	13	16	43	20	23
39	14	9	5	19	10	9	47	28	19
<b>40～44歳</b>	<b>45</b>	<b>18</b>	<b>27</b>	<b>86</b>	<b>39</b>	<b>47</b>	<b>157</b>	<b>80</b>	<b>77</b>
40	4	2	2	21	13	8	38	17	21
41	12	4	8	13	4	9	29	14	15
42	9	4	5	21	13	8	28	13	15
43	6	3	3	15	7	8	25	15	10
44	14	5	9	16	2	14	37	21	16
<b>45～49歳</b>	<b>72</b>	<b>26</b>	<b>46</b>	<b>128</b>	<b>65</b>	<b>63</b>	<b>135</b>	<b>62</b>	<b>73</b>
45	14	4	10	22	7	15	30	14	16
46	6	1	5	23	16	7	32	14	18
47	15	8	7	25	11	14	23	12	11
48	17	5	12	30	16	14	23	10	13
49	20	8	12	28	15	13	27	12	15

表3 年齢別・大字別人口

年齢(各歳)	新 藤 田			濁 川			添 川		
	総 数	男	女	総 数	男	女	総 数	男	女
<b>50～54歳</b>	<b>92</b>	<b>39</b>	<b>53</b>	<b>126</b>	<b>57</b>	<b>69</b>	<b>150</b>	<b>67</b>	<b>83</b>
50	23	10	13	26	11	15	30	15	15
51	13	7	6	23	9	14	26	15	11
52	12	4	8	26	18	8	30	11	19
53	24	12	12	29	7	22	30	13	17
54	20	6	14	22	12	10	34	13	21
<b>55～59歳</b>	<b>130</b>	<b>54</b>	<b>76</b>	<b>205</b>	<b>85</b>	<b>120</b>	<b>187</b>	<b>92</b>	<b>95</b>
55	27	16	11	43	17	26	38	20	18
56	14	5	9	40	13	27	27	14	13
57	31	13	18	39	15	24	36	18	18
58	34	14	20	34	19	15	39	16	23
59	24	6	18	49	21	28	47	24	23
<b>60～64歳</b>	<b>101</b>	<b>50</b>	<b>51</b>	<b>219</b>	<b>111</b>	<b>108</b>	<b>185</b>	<b>85</b>	<b>100</b>
60	23	11	12	65	38	27	39	16	23
61	22	12	10	45	21	24	47	23	24
62	35	17	18	47	23	24	45	22	23
63	11	5	6	31	14	17	23	10	13
64	10	5	5	31	15	16	31	14	17
<b>65～69歳</b>	<b>93</b>	<b>46</b>	<b>47</b>	<b>159</b>	<b>82</b>	<b>77</b>	<b>140</b>	<b>66</b>	<b>74</b>
65	18	9	9	34	17	17	20	11	9
66	17	10	7	38	16	22	31	13	18
67	14	6	8	32	19	13	31	18	13
68	27	15	12	29	17	12	33	14	19
69	17	6	11	26	13	13	25	10	15
<b>70～74歳</b>	<b>87</b>	<b>40</b>	<b>47</b>	<b>111</b>	<b>59</b>	<b>52</b>	<b>143</b>	<b>63</b>	<b>80</b>
70	13	6	7	19	8	11	24	9	15
71	13	6	7	18	12	6	23	14	9
72	22	10	12	32	16	16	39	18	21
73	15	5	10	21	10	11	26	13	13
74	24	13	11	21	13	8	31	9	22
<b>75～79歳</b>	<b>88</b>	<b>34</b>	<b>54</b>	<b>84</b>	<b>35</b>	<b>49</b>	<b>106</b>	<b>37</b>	<b>69</b>
75	15	4	11	18	7	11	18	7	11
76	22	8	14	19	8	11	16	10	6
77	20	8	12	17	5	12	19	4	15
78	14	7	7	12	9	3	26	8	18
79	17	7	10	18	6	12	27	8	19
<b>80～84歳</b>	<b>68</b>	<b>35</b>	<b>33</b>	<b>46</b>	<b>18</b>	<b>28</b>	<b>91</b>	<b>36</b>	<b>55</b>
80	19	11	8	12	5	7	17	8	9
81	14	8	6	7	4	3	23	12	11
82	14	4	10	14	6	8	18	4	14
83	10	6	4	9	2	7	20	7	13
84	11	6	5	4	1	3	13	5	8
<b>85～89歳</b>	<b>43</b>	<b>10</b>	<b>33</b>	<b>30</b>	<b>7</b>	<b>23</b>	<b>62</b>	<b>10</b>	<b>52</b>
<b>90～94歳</b>	<b>27</b>	<b>6</b>	<b>21</b>	<b>7</b>	<b>2</b>	<b>5</b>	<b>47</b>	<b>6</b>	<b>41</b>
<b>95～99歳</b>	<b>12</b>	<b>3</b>	<b>9</b>	<b>0</b>	<b>0</b>	<b>0</b>	<b>24</b>	<b>3</b>	<b>21</b>
<b>100歳以上</b>	<b>1</b>	<b>0</b>	<b>1</b>	<b>0</b>	<b>0</b>	<b>0</b>	<b>3</b>	<b>0</b>	<b>3</b>
<b>不 詳</b>	<b>0</b>	<b>0</b>	<b>0</b>	<b>1</b>	<b>1</b>	<b>0</b>	<b>0</b>	<b>0</b>	<b>0</b>
(再 掲)									
15歳未満	104	52	52	213	89	124	346	157	189
15～64歳	694	309	385	1,249	589	660	1,412	677	735
65歳以上	419	174	245	437	203	234	616	221	395
年齢別割合(%)									
15歳未満	8.5%	9.7%	7.6%	11.2%	10.1%	12.2%	14.6%	14.9%	14.3%
15～64歳	57.0%	57.8%	56.5%	65.7%	66.8%	64.8%	59.5%	64.2%	55.7%
65歳以上	34.5%	32.5%	35.9%	23.1%	23.1%	23.0%	25.9%	20.9%	30.0%
平均年齢	53.1	51.2	54.5	47.3	47.6	47.1	47.1	44.6	49.1

※国勢調査では、住民基本台帳等の登録の有無に関係なく「常住者」を調査対象としているため、例えば、本市に住民基本台帳等の登録があり他市町村に居住している者が、国勢調査後に転出または死亡した場合、その件数が国勢調査によって把握された同年齢の人口よりも多くなると、「-」（マイナス）が生じることとなる。

表3 年齢別・大字別人口

【平成17年国勢調査からの推計値】

年齢(各歳)	山内			仁別			広面		
	総数	男	女	総数	男	女	総数	男	女
<b>総数</b>	<b>396</b>	<b>169</b>	<b>227</b>	<b>165</b>	<b>69</b>	<b>96</b>	<b>14,034</b>	<b>6,758</b>	<b>7,276</b>
<b>0～4歳</b>	<b>2</b>	<b>2</b>	<b>0</b>	<b>4</b>	<b>2</b>	<b>2</b>	<b>603</b>	<b>297</b>	<b>306</b>
0	0	0	0	1	1	0	134	57	77
1	1	1	0	1	0	1	136	73	63
2	0	0	0	1	0	1	134	58	76
3	0	0	0	1	1	0	94	54	40
4	1	1	0	0	0	0	105	55	50
<b>5～9歳</b>	<b>1</b>	<b>1</b>	<b>0</b>	<b>5</b>	<b>1</b>	<b>4</b>	<b>542</b>	<b>290</b>	<b>252</b>
5	0	0	0	2	0	2	105	49	56
6	0	0	0	1	0	1	111	68	43
7	0	0	0	1	1	0	101	52	49
8	0	0	0	1	0	1	107	57	50
9	1	1	0	0	0	0	118	64	54
<b>10～14歳</b>	<b>6</b>	<b>4</b>	<b>2</b>	<b>5</b>	<b>2</b>	<b>3</b>	<b>547</b>	<b>277</b>	<b>270</b>
10	0	0	0	2	1	1	104	52	52
11	2	1	1	1	0	1	112	55	57
12	1	1	0	0	0	0	102	54	48
13	0	0	0	2	1	1	107	56	51
14	3	2	1	0	0	0	122	60	62
<b>15～19歳</b>	<b>12</b>	<b>6</b>	<b>6</b>	<b>10</b>	<b>5</b>	<b>5</b>	<b>612</b>	<b>321</b>	<b>291</b>
15	3	3	0	3	2	1	118	63	55
16	0	0	0	1	1	0	115	57	58
17	3	0	3	2	1	1	124	66	58
18	2	1	1	2	0	2	119	66	53
19	4	2	2	2	1	1	136	69	67
<b>20～24歳</b>	<b>15</b>	<b>6</b>	<b>9</b>	<b>4</b>	<b>3</b>	<b>1</b>	<b>1,210</b>	<b>651</b>	<b>559</b>
20	4	0	4	0	0	0	154	70	84
21	2	2	0	0	0	0	184	97	87
22	1	0	1	-1	0	-1	213	128	85
23	4	1	3	3	2	1	334	172	162
24	4	3	1	2	1	1	325	184	141
<b>25～29歳</b>	<b>6</b>	<b>5</b>	<b>1</b>	<b>6</b>	<b>3</b>	<b>3</b>	<b>1,228</b>	<b>629</b>	<b>599</b>
25	1	1	0	1	1	0	299	160	139
26	1	0	1	2	0	2	282	145	137
27	2	2	0	1	0	1	225	105	120
28	0	0	0	1	1	0	231	115	116
29	2	2	0	1	1	0	191	104	87
<b>30～34歳</b>	<b>6</b>	<b>5</b>	<b>1</b>	<b>9</b>	<b>3</b>	<b>6</b>	<b>1,097</b>	<b>529</b>	<b>568</b>
30	2	2	0	3	1	2	242	112	130
31	0	0	0	2	0	2	200	90	110
32	1	1	0	2	1	1	203	100	103
33	1	1	0	1	0	1	244	120	124
34	2	1	1	1	1	0	208	107	101
<b>35～39歳</b>	<b>6</b>	<b>3</b>	<b>3</b>	<b>7</b>	<b>4</b>	<b>3</b>	<b>1,068</b>	<b>523</b>	<b>545</b>
35	0	0	0	1	0	1	238	114	124
36	1	0	1	1	1	0	232	120	112
37	1	1	0	1	1	0	220	104	116
38	2	1	1	1	1	0	176	78	98
39	2	1	1	3	1	2	202	107	95
<b>40～44歳</b>	<b>12</b>	<b>4</b>	<b>8</b>	<b>7</b>	<b>4</b>	<b>3</b>	<b>836</b>	<b>399</b>	<b>437</b>
40	3	1	2	4	2	2	167	86	81
41	3	1	2	0	0	0	176	70	106
42	0	0	0	2	2	0	180	89	91
43	4	2	2	1	0	1	138	68	70
44	2	0	2	0	0	0	175	86	89
<b>45～49歳</b>	<b>25</b>	<b>11</b>	<b>14</b>	<b>10</b>	<b>3</b>	<b>7</b>	<b>756</b>	<b>374</b>	<b>382</b>
45	3	1	2	2	0	2	151	80	71
46	4	2	2	3	1	2	150	71	79
47	7	2	5	2	1	1	160	75	85
48	5	2	3	2	1	1	141	82	59
49	6	4	2	1	0	1	154	66	88

表3 年齢別・大字別人口

年齢(各歳)	山内			仁別			広面		
	総数	男	女	総数	男	女	総数	男	女
<b>50～54歳</b>	<b>27</b>	<b>14</b>	<b>13</b>	<b>11</b>	<b>4</b>	<b>7</b>	<b>764</b>	<b>360</b>	<b>404</b>
50	6	3	3	1	0	1	153	77	76
51	7	3	4	3	1	2	153	75	78
52	5	4	1	1	0	1	160	63	97
53	3	1	2	3	2	1	152	73	79
54	6	3	3	3	1	2	146	72	74
<b>55～59歳</b>	<b>24</b>	<b>17</b>	<b>7</b>	<b>13</b>	<b>8</b>	<b>5</b>	<b>977</b>	<b>464</b>	<b>513</b>
55	5	3	2	0	0	0	178	92	86
56	5	5	0	5	3	2	211	98	113
57	5	4	1	2	1	1	182	91	91
58	3	2	1	1	1	0	202	87	115
59	6	3	3	5	3	2	204	96	108
<b>60～64歳</b>	<b>28</b>	<b>10</b>	<b>18</b>	<b>13</b>	<b>6</b>	<b>7</b>	<b>943</b>	<b>437</b>	<b>506</b>
60	5	2	3	4	2	2	243	110	133
61	6	3	3	2	2	0	208	96	112
62	4	2	2	4	2	2	223	106	117
63	4	1	3	1	0	1	134	54	80
64	9	2	7	2	0	2	135	71	64
<b>65～69歳</b>	<b>26</b>	<b>12</b>	<b>14</b>	<b>16</b>	<b>9</b>	<b>7</b>	<b>818</b>	<b>380</b>	<b>438</b>
65	1	0	1	3	2	1	159	73	86
66	6	2	4	5	3	2	159	82	77
67	4	2	2	1	0	1	171	70	101
68	5	4	1	4	2	2	163	72	91
69	10	4	6	3	2	1	166	83	83
<b>70～74歳</b>	<b>32</b>	<b>15</b>	<b>17</b>	<b>14</b>	<b>5</b>	<b>9</b>	<b>690</b>	<b>300</b>	<b>390</b>
70	4	1	3	5	1	4	115	51	64
71	7	3	4	4	2	2	137	57	80
72	6	3	3	2	0	2	149	63	86
73	10	7	3	3	2	1	143	65	78
74	5	1	4	0	0	0	146	64	82
<b>75～79歳</b>	<b>42</b>	<b>15</b>	<b>27</b>	<b>16</b>	<b>3</b>	<b>13</b>	<b>608</b>	<b>255</b>	<b>353</b>
75	7	3	4	5	1	4	131	68	63
76	10	4	6	4	1	3	118	46	72
77	9	3	6	3	0	3	126	55	71
78	7	3	4	2	1	1	113	38	75
79	9	2	7	2	0	2	120	48	72
<b>80～84歳</b>	<b>57</b>	<b>18</b>	<b>39</b>	<b>8</b>	<b>2</b>	<b>6</b>	<b>460</b>	<b>170</b>	<b>290</b>
80	10	4	6	2	0	2	125	47	78
81	14	3	11	1	0	1	106	36	70
82	9	3	6	3	0	3	78	35	43
83	8	3	5	2	2	0	72	29	43
84	16	5	11	0	0	0	79	23	56
<b>85～89歳</b>	<b>34</b>	<b>9</b>	<b>25</b>	<b>5</b>	<b>1</b>	<b>4</b>	<b>178</b>	<b>67</b>	<b>111</b>
<b>90～94歳</b>	<b>20</b>	<b>9</b>	<b>11</b>	<b>2</b>	<b>1</b>	<b>1</b>	<b>57</b>	<b>13</b>	<b>44</b>
<b>95～99歳</b>	<b>10</b>	<b>3</b>	<b>7</b>	<b>0</b>	<b>0</b>	<b>0</b>	<b>5</b>	<b>1</b>	<b>4</b>
<b>100歳以上</b>	<b>5</b>	<b>0</b>	<b>5</b>	<b>0</b>	<b>0</b>	<b>0</b>	<b>1</b>	<b>1</b>	<b>0</b>
<b>不詳</b>	<b>0</b>	<b>0</b>	<b>0</b>	<b>0</b>	<b>0</b>	<b>0</b>	<b>34</b>	<b>20</b>	<b>14</b>
(再掲)									
15歳未満	9	7	2	14	5	9	1,692	864	828
15～64歳	161	81	80	90	43	47	9,491	4,687	4,804
65歳以上	226	81	145	61	21	40	2,817	1,187	1,630
年齢別割合(%)									
15歳未満	2.3%	4.1%	0.9%	8.5%	7.2%	9.4%	12.1%	12.8%	11.4%
15～64歳	40.7%	47.9%	35.2%	54.5%	62.3%	49.0%	67.6%	69.4%	66.0%
65歳以上	57.0%	48.0%	63.9%	37.0%	30.5%	41.6%	20.3%	17.8%	22.6%
平均年齢	65.3	60.5	68.9	52.1	49.6	53.8	42.7	41.1	44.2

※国勢調査では、住民基本台帳等の登録の有無に関係なく「常住者」を調査対象としているため、例えば、本市に住民基本台帳等の登録があり他市町村に居住している者が、国勢調査後に転出または死亡した場合、その件数が国勢調査によって把握された同年齢の人口よりも多くなると、「-」（マイナス）が生じることとなる。

表3 年齢別・大字別人口

【平成17年国勢調査からの推計値】

年齢(各歳)	柳			田			横			森			桜		
	総数	男	女	総数	男	女	総数	男	女	総数	男	女	総数	男	女
<b>総数</b>	<b>1,970</b>	<b>867</b>	<b>1,103</b>	<b>4,155</b>	<b>1,952</b>	<b>2,203</b>	<b>3,284</b>	<b>1,565</b>	<b>1,719</b>						
<b>0～4歳</b>	<b>101</b>	<b>49</b>	<b>52</b>	<b>142</b>	<b>71</b>	<b>71</b>	<b>113</b>	<b>53</b>	<b>60</b>						
0	22	8	14	35	20	15	25	12	13						
1	23	12	11	25	12	13	15	9	6						
2	19	9	10	21	14	7	31	15	16						
3	23	12	11	29	11	18	23	12	11						
4	14	8	6	32	14	18	19	5	14						
<b>5～9歳</b>	<b>93</b>	<b>44</b>	<b>49</b>	<b>130</b>	<b>66</b>	<b>64</b>	<b>115</b>	<b>68</b>	<b>47</b>						
5	23	10	13	26	13	13	23	15	8						
6	15	8	7	28	12	16	31	18	13						
7	18	8	10	28	15	13	21	13	8						
8	17	9	8	18	9	9	17	9	8						
9	20	9	11	30	17	13	23	13	10						
<b>10～14歳</b>	<b>71</b>	<b>42</b>	<b>29</b>	<b>166</b>	<b>86</b>	<b>80</b>	<b>116</b>	<b>59</b>	<b>57</b>						
10	18	10	8	28	13	15	25	11	14						
11	15	8	7	29	17	12	13	7	6						
12	18	12	6	30	13	17	32	17	15						
13	11	7	4	28	16	12	26	14	12						
14	9	5	4	51	27	24	20	10	10						
<b>15～19歳</b>	<b>39</b>	<b>16</b>	<b>23</b>	<b>202</b>	<b>108</b>	<b>94</b>	<b>114</b>	<b>49</b>	<b>65</b>						
15	9	2	7	46	21	25	23	8	15						
16	6	4	2	46	22	24	18	8	10						
17	3	1	2	34	20	14	15	6	9						
18	13	7	6	31	20	11	27	12	15						
19	8	2	6	45	25	20	31	15	16						
<b>20～24歳</b>	<b>112</b>	<b>33</b>	<b>79</b>	<b>238</b>	<b>111</b>	<b>127</b>	<b>242</b>	<b>117</b>	<b>125</b>						
20	18	6	12	41	18	23	24	14	10						
21	14	7	7	46	18	28	44	17	27						
22	23	6	17	51	28	23	43	19	24						
23	32	11	21	52	22	30	70	36	34						
24	25	3	22	48	25	23	61	31	30						
<b>25～29歳</b>	<b>148</b>	<b>53</b>	<b>95</b>	<b>239</b>	<b>109</b>	<b>130</b>	<b>198</b>	<b>96</b>	<b>102</b>						
25	27	13	14	51	18	33	42	24	18						
26	31	8	23	47	22	25	41	17	24						
27	21	8	13	38	21	17	35	17	18						
28	33	16	17	48	23	25	42	18	24						
29	36	8	28	55	25	30	38	20	18						
<b>30～34歳</b>	<b>188</b>	<b>87</b>	<b>101</b>	<b>291</b>	<b>149</b>	<b>142</b>	<b>257</b>	<b>126</b>	<b>131</b>						
30	43	14	29	65	38	27	51	23	28						
31	32	18	14	56	29	27	66	33	33						
32	38	21	17	58	32	26	43	21	22						
33	34	9	25	59	22	37	56	33	23						
34	41	25	16	53	28	25	41	16	25						
<b>35～39歳</b>	<b>144</b>	<b>73</b>	<b>71</b>	<b>250</b>	<b>132</b>	<b>118</b>	<b>210</b>	<b>103</b>	<b>107</b>						
35	28	14	14	45	22	23	52	20	32						
36	29	12	17	46	25	21	46	25	21						
37	39	22	17	54	33	21	35	17	18						
38	26	15	11	58	33	25	38	25	13						
39	22	10	12	47	19	28	39	16	23						
<b>40～44歳</b>	<b>95</b>	<b>56</b>	<b>39</b>	<b>208</b>	<b>99</b>	<b>109</b>	<b>168</b>	<b>83</b>	<b>85</b>						
40	15	10	5	43	22	21	37	18	19						
41	26	16	10	40	20	20	37	21	16						
42	23	12	11	56	27	29	26	7	19						
43	19	11	8	32	12	20	37	21	16						
44	12	7	5	37	18	19	31	16	15						
<b>45～49歳</b>	<b>104</b>	<b>48</b>	<b>56</b>	<b>238</b>	<b>121</b>	<b>117</b>	<b>148</b>	<b>73</b>	<b>75</b>						
45	19	10	9	52	29	23	26	14	12						
46	19	8	11	42	26	16	29	13	16						
47	23	13	10	46	15	31	29	16	13						
48	25	11	14	41	23	18	27	12	15						
49	18	6	12	57	28	29	37	18	19						



表3 年齢別・大字別人口

年齢(各歳)	柳田			横森			桜		
	総数	男	女	総数	男	女	総数	男	女
<b>50～54歳</b>	<b>126</b>	<b>61</b>	<b>65</b>	<b>270</b>	<b>120</b>	<b>150</b>	<b>203</b>	<b>88</b>	<b>115</b>
50	22	7	15	57	18	39	49	21	28
51	19	12	7	46	24	22	30	16	14
52	26	12	14	52	27	25	45	21	24
53	21	9	12	60	32	28	42	17	25
54	38	21	17	55	19	36	37	13	24
<b>55～59歳</b>	<b>148</b>	<b>74</b>	<b>74</b>	<b>351</b>	<b>157</b>	<b>194</b>	<b>387</b>	<b>172</b>	<b>215</b>
55	24	12	12	68	24	44	66	30	36
56	33	19	14	63	29	34	62	24	38
57	40	17	23	62	32	30	78	32	46
58	28	15	13	79	36	43	92	42	50
59	23	11	12	79	36	43	89	44	45
<b>60～64歳</b>	<b>122</b>	<b>55</b>	<b>67</b>	<b>353</b>	<b>153</b>	<b>200</b>	<b>347</b>	<b>169</b>	<b>178</b>
60	28	12	16	91	32	59	86	40	46
61	29	13	16	78	35	43	85	38	47
62	28	12	16	89	42	47	83	48	35
63	15	8	7	40	22	18	49	19	30
64	22	10	12	55	22	33	44	24	20
<b>65～69歳</b>	<b>95</b>	<b>50</b>	<b>45</b>	<b>298</b>	<b>131</b>	<b>167</b>	<b>221</b>	<b>120</b>	<b>101</b>
65	25	19	6	66	27	39	54	32	22
66	23	9	14	57	30	27	50	28	22
67	16	7	9	61	22	39	47	28	19
68	13	5	8	54	27	27	39	17	22
69	18	10	8	60	25	35	31	15	16
<b>70～74歳</b>	<b>88</b>	<b>36</b>	<b>52</b>	<b>270</b>	<b>122</b>	<b>148</b>	<b>175</b>	<b>84</b>	<b>91</b>
70	17	8	9	55	28	27	36	11	25
71	15	7	8	58	22	36	46	27	19
72	17	6	11	55	22	33	32	13	19
73	22	11	11	48	24	24	33	19	14
74	17	4	13	54	26	28	28	14	14
<b>75～79歳</b>	<b>87</b>	<b>34</b>	<b>53</b>	<b>232</b>	<b>95</b>	<b>137</b>	<b>126</b>	<b>53</b>	<b>73</b>
75	17	7	10	49	21	28	26	13	13
76	15	6	9	50	18	32	30	11	19
77	25	11	14	46	19	27	14	6	8
78	17	8	9	43	13	30	27	11	16
79	13	2	11	44	24	20	29	12	17
<b>80～84歳</b>	<b>85</b>	<b>30</b>	<b>55</b>	<b>181</b>	<b>81</b>	<b>100</b>	<b>73</b>	<b>34</b>	<b>39</b>
80	20	8	12	41	19	22	18	7	11
81	14	7	7	37	18	19	19	7	12
82	25	7	18	34	16	18	11	6	5
83	9	3	6	40	16	24	15	10	5
84	17	5	12	29	12	17	10	4	6
<b>85～89歳</b>	<b>63</b>	<b>15</b>	<b>48</b>	<b>54</b>	<b>21</b>	<b>33</b>	<b>46</b>	<b>11</b>	<b>35</b>
<b>90～94歳</b>	<b>42</b>	<b>7</b>	<b>35</b>	<b>25</b>	<b>14</b>	<b>11</b>	<b>10</b>	<b>2</b>	<b>8</b>
<b>95～99歳</b>	<b>16</b>	<b>3</b>	<b>13</b>	<b>5</b>	<b>1</b>	<b>4</b>	<b>6</b>	<b>1</b>	<b>5</b>
<b>100歳以上</b>	<b>2</b>	<b>0</b>	<b>2</b>	<b>0</b>	<b>0</b>	<b>0</b>	<b>0</b>	<b>0</b>	<b>0</b>
<b>不詳</b>	<b>1</b>	<b>1</b>	<b>0</b>	<b>12</b>	<b>5</b>	<b>7</b>	<b>9</b>	<b>4</b>	<b>5</b>
(再掲)									
15歳未満	265	135	130	438	223	215	344	180	164
15～64歳	1,226	556	670	2,640	1,259	1,381	2,274	1,076	1,198
65歳以上	478	175	303	1,065	465	600	657	305	352
年齢別割合(%)									
15歳未満	13.5%	15.6%	11.8%	10.5%	11.4%	9.8%	10.5%	11.5%	9.5%
15～64歳	62.2%	64.1%	60.7%	63.5%	64.5%	62.7%	69.2%	68.8%	69.7%
65歳以上	24.3%	20.3%	27.5%	26.0%	24.1%	27.5%	20.3%	19.7%	20.8%
平均年齢	45.7	43.7	47.3	46.9	45.6	48.1	45.6	44.7	46.4

表3 年齢別・大字別人口

【平成17年国勢調査からの推計値】

年齢(各歳)	桜 丘			桜 台			大 平 台		
	総 数	男	女	総 数	男	女	総 数	男	女
<b>総 数</b>	<b>2,506</b>	<b>1,180</b>	<b>1,326</b>	<b>1,181</b>	<b>566</b>	<b>615</b>	<b>1,406</b>	<b>662</b>	<b>744</b>
<b>0～4歳</b>	<b>135</b>	<b>74</b>	<b>61</b>	<b>104</b>	<b>53</b>	<b>51</b>	<b>103</b>	<b>49</b>	<b>54</b>
0	26	9	17	19	14	5	16	9	7
1	23	16	7	14	5	9	24	8	16
2	26	15	11	17	9	8	21	10	11
3	35	21	14	26	13	13	22	11	11
4	25	13	12	28	12	16	20	11	9
<b>5～9歳</b>	<b>161</b>	<b>76</b>	<b>85</b>	<b>143</b>	<b>76</b>	<b>67</b>	<b>148</b>	<b>67</b>	<b>81</b>
5	26	13	13	26	14	12	26	10	16
6	35	16	19	38	22	16	26	13	13
7	29	11	18	25	16	9	26	12	14
8	29	17	12	23	11	12	35	17	18
9	42	19	23	31	13	18	35	15	20
<b>10～14歳</b>	<b>170</b>	<b>85</b>	<b>85</b>	<b>143</b>	<b>74</b>	<b>69</b>	<b>142</b>	<b>76</b>	<b>66</b>
10	35	18	17	31	20	11	24	12	12
11	32	16	16	25	17	8	35	15	20
12	38	18	20	30	14	16	30	16	14
13	35	20	15	32	12	20	29	18	11
14	30	13	17	25	11	14	24	15	9
<b>15～19歳</b>	<b>159</b>	<b>74</b>	<b>85</b>	<b>92</b>	<b>41</b>	<b>51</b>	<b>113</b>	<b>51</b>	<b>62</b>
15	28	14	14	25	13	12	38	16	22
16	37	16	21	21	11	10	18	9	9
17	39	17	22	15	4	11	15	8	7
18	33	16	17	15	8	7	24	8	16
19	22	11	11	16	5	11	18	10	8
<b>20～24歳</b>	<b>113</b>	<b>50</b>	<b>63</b>	<b>33</b>	<b>14</b>	<b>19</b>	<b>43</b>	<b>16</b>	<b>27</b>
20	29	11	18	12	5	7	12	5	7
21	30	16	14	11	5	6	14	5	9
22	20	9	11	2	2	0	10	4	6
23	25	8	17	1	0	1	6	1	5
24	9	6	3	7	2	5	1	1	0
<b>25～29歳</b>	<b>108</b>	<b>52</b>	<b>56</b>	<b>29</b>	<b>10</b>	<b>19</b>	<b>28</b>	<b>13</b>	<b>15</b>
25	17	8	9	3	1	2	3	2	1
26	13	6	7	3	2	1	4	2	2
27	26	13	13	4	1	3	6	3	3
28	21	8	13	9	2	7	5	0	5
29	31	17	14	10	4	6	10	6	4
<b>30～34歳</b>	<b>161</b>	<b>79</b>	<b>82</b>	<b>99</b>	<b>49</b>	<b>50</b>	<b>77</b>	<b>31</b>	<b>46</b>
30	21	9	12	19	7	12	13	5	8
31	37	15	22	17	7	10	13	4	9
32	32	15	17	17	9	8	13	5	8
33	39	21	18	24	17	7	20	9	11
34	32	19	13	22	9	13	18	8	10
<b>35～39歳</b>	<b>198</b>	<b>89</b>	<b>109</b>	<b>153</b>	<b>64</b>	<b>89</b>	<b>165</b>	<b>71</b>	<b>94</b>
35	48	25	23	25	10	15	27	12	15
36	35	13	22	28	10	18	31	8	23
37	44	27	17	36	13	23	35	18	17
38	33	10	23	29	15	14	28	16	12
39	38	14	24	35	16	19	44	17	27
<b>40～44歳</b>	<b>180</b>	<b>76</b>	<b>104</b>	<b>154</b>	<b>75</b>	<b>79</b>	<b>168</b>	<b>82</b>	<b>86</b>
40	41	20	21	40	17	23	36	17	19
41	37	11	26	32	18	14	38	19	19
42	31	15	16	41	20	21	33	17	16
43	29	15	14	18	9	9	30	12	18
44	42	15	27	23	11	12	31	17	14
<b>45～49歳</b>	<b>169</b>	<b>73</b>	<b>96</b>	<b>97</b>	<b>47</b>	<b>50</b>	<b>158</b>	<b>80</b>	<b>78</b>
45	42	21	21	20	12	8	38	16	22
46	21	9	12	18	7	11	38	19	19
47	36	18	18	28	10	18	34	21	13
48	37	12	25	16	9	7	24	10	14
49	33	13	20	15	9	6	24	14	10

表3 年齢別・大字別人口

年齢(各歳)	桜 方 丘			桜 台			大 平 台		
	総 数	男	女	総 数	男	女	総 数	男	女
<b>50～54歳</b>	<b>275</b>	<b>123</b>	<b>152</b>	<b>53</b>	<b>26</b>	<b>27</b>	<b>88</b>	<b>43</b>	<b>45</b>
50	52	25	27	8	4	4	23	7	16
51	43	17	26	11	6	5	17	8	9
52	49	20	29	15	8	7	17	11	6
53	63	25	38	13	5	8	14	6	8
54	68	36	32	6	3	3	17	11	6
<b>55～59歳</b>	<b>263</b>	<b>132</b>	<b>131</b>	<b>33</b>	<b>19</b>	<b>14</b>	<b>55</b>	<b>33</b>	<b>22</b>
55	67	33	34	13	8	5	11	8	3
56	40	16	24	8	6	2	14	9	5
57	52	28	24	5	3	2	9	6	3
58	54	25	29	1	0	1	6	4	2
59	50	30	20	6	2	4	15	6	9
<b>60～64歳</b>	<b>167</b>	<b>82</b>	<b>85</b>	<b>21</b>	<b>11</b>	<b>10</b>	<b>48</b>	<b>25</b>	<b>23</b>
60	51	24	27	6	2	4	16	8	8
61	34	16	18	3	1	2	10	5	5
62	37	20	17	4	3	1	16	9	7
63	29	13	16	3	1	2	4	2	2
64	16	9	7	5	4	1	2	1	1
<b>65～69歳</b>	<b>74</b>	<b>37</b>	<b>37</b>	<b>4</b>	<b>2</b>	<b>2</b>	<b>24</b>	<b>10</b>	<b>14</b>
65	11	6	5	2	1	1	4	1	3
66	15	10	5	1	1	0	4	1	3
67	19	6	13	0	0	0	4	4	0
68	15	6	9	0	0	0	7	2	5
69	14	9	5	1	0	1	5	2	3
<b>70～74歳</b>	<b>67</b>	<b>30</b>	<b>37</b>	<b>6</b>	<b>1</b>	<b>5</b>	<b>21</b>	<b>8</b>	<b>13</b>
70	13	8	5	2	0	2	8	3	5
71	11	7	4	0	0	0	4	2	2
72	13	3	10	1	0	1	4	1	3
73	17	6	11	0	0	0	3	1	2
74	13	6	7	3	1	2	2	1	1
<b>75～79歳</b>	<b>57</b>	<b>25</b>	<b>32</b>	<b>8</b>	<b>1</b>	<b>7</b>	<b>13</b>	<b>2</b>	<b>11</b>
75	14	4	10	3	0	3	2	1	1
76	17	7	10	0	0	0	3	1	2
77	11	7	4	3	0	3	1	0	1
78	10	6	4	1	0	1	5	0	5
79	5	1	4	1	1	0	2	0	2
<b>80～84歳</b>	<b>27</b>	<b>16</b>	<b>11</b>	<b>5</b>	<b>2</b>	<b>3</b>	<b>7</b>	<b>4</b>	<b>3</b>
80	4	3	1	3	1	2	2	2	0
81	7	3	4	0	0	0	2	0	2
82	6	5	1	0	0	0	0	0	0
83	5	1	4	2	1	1	2	1	1
84	5	4	1	0	0	0	1	1	0
<b>85～89歳</b>	<b>18</b>	<b>6</b>	<b>12</b>	<b>4</b>	<b>1</b>	<b>3</b>	<b>3</b>	<b>0</b>	<b>3</b>
<b>90～94歳</b>	<b>3</b>	<b>0</b>	<b>3</b>	<b>0</b>	<b>0</b>	<b>0</b>	<b>2</b>	<b>1</b>	<b>1</b>
<b>95～99歳</b>	<b>1</b>	<b>1</b>	<b>0</b>	<b>0</b>	<b>0</b>	<b>0</b>	<b>0</b>	<b>0</b>	<b>0</b>
<b>100歳以上</b>	<b>0</b>	<b>0</b>	<b>0</b>	<b>0</b>	<b>0</b>	<b>0</b>	<b>0</b>	<b>0</b>	<b>0</b>
<b>不 詳</b>	<b>0</b>	<b>0</b>	<b>0</b>	<b>0</b>	<b>0</b>	<b>0</b>	<b>0</b>	<b>0</b>	<b>0</b>
(再 掲)									
15歳未満	466	235	231	390	203	187	393	192	201
15～64歳	1,793	830	963	764	356	408	943	445	498
65歳以上	247	115	132	27	7	20	70	25	45
年齢別割合(%)									
15歳未満	18.6%	19.9%	17.4%	33.0%	35.9%	30.4%	28.0%	29.0%	27.0%
15～64歳	71.5%	70.3%	72.6%	64.7%	62.9%	66.3%	67.1%	67.2%	66.9%
65歳以上	9.9%	9.8%	10.0%	2.3%	1.2%	3.3%	4.9%	3.8%	6.1%
平均年齢	39.4	39.0	39.7	29.1	28.2	30.0	32.8	32.8	32.8

表3 年齢別・大字別人口

【平成17年国勢調査からの推計値】

年齢(各歳)	下北手			太平		
	総数	男	女	総数	男	女
<b>総数</b>	<b>3,665</b>	<b>1,803</b>	<b>1,862</b>	<b>2,677</b>	<b>1,205</b>	<b>1,472</b>
<b>0～4歳</b>	<b>119</b>	<b>63</b>	<b>56</b>	<b>46</b>	<b>15</b>	<b>31</b>
0	16	7	9	8	2	6
1	29	14	15	6	1	5
2	31	15	16	11	3	8
3	22	13	9	11	5	6
4	21	14	7	10	4	6
<b>5～9歳</b>	<b>139</b>	<b>75</b>	<b>64</b>	<b>84</b>	<b>37</b>	<b>47</b>
5	27	18	9	14	9	5
6	38	23	15	18	9	9
7	31	13	18	17	6	11
8	21	9	12	19	5	14
9	22	12	10	16	8	8
<b>10～14歳</b>	<b>127</b>	<b>70</b>	<b>57</b>	<b>82</b>	<b>44</b>	<b>38</b>
10	37	24	13	19	8	11
11	20	7	13	17	11	6
12	18	9	9	17	9	8
13	20	13	7	13	7	6
14	32	17	15	16	9	7
<b>15～19歳</b>	<b>174</b>	<b>87</b>	<b>87</b>	<b>97</b>	<b>44</b>	<b>53</b>
15	34	10	24	20	12	8
16	24	12	12	21	10	11
17	31	18	13	20	6	14
18	30	14	16	18	6	12
19	55	33	22	18	10	8
<b>20～24歳</b>	<b>390</b>	<b>278</b>	<b>112</b>	<b>99</b>	<b>51</b>	<b>48</b>
20	85	63	22	24	14	10
21	82	53	29	23	11	12
22	87	64	23	13	8	5
23	70	54	16	15	7	8
24	66	44	22	24	11	13
<b>25～29歳</b>	<b>171</b>	<b>94</b>	<b>77</b>	<b>97</b>	<b>48</b>	<b>49</b>
25	44	30	14	21	11	10
26	26	14	12	19	11	8
27	22	10	12	19	11	8
28	43	22	21	19	9	10
29	36	18	18	19	6	13
<b>30～34歳</b>	<b>214</b>	<b>110</b>	<b>104</b>	<b>106</b>	<b>58</b>	<b>48</b>
30	31	14	17	18	11	7
31	44	22	22	20	11	9
32	48	19	29	24	12	12
33	42	27	15	26	16	10
34	49	28	21	18	8	10
<b>35～39歳</b>	<b>197</b>	<b>101</b>	<b>96</b>	<b>105</b>	<b>57</b>	<b>48</b>
35	41	15	26	18	10	8
36	37	18	19	20	11	9
37	54	32	22	18	11	7
38	37	18	19	26	15	11
39	28	18	10	23	10	13
<b>40～44歳</b>	<b>128</b>	<b>63</b>	<b>65</b>	<b>95</b>	<b>45</b>	<b>50</b>
40	37	18	19	14	9	5
41	28	13	15	19	9	10
42	24	12	12	17	6	11
43	17	9	8	12	5	7
44	22	11	11	33	16	17
<b>45～49歳</b>	<b>177</b>	<b>83</b>	<b>94</b>	<b>162</b>	<b>88</b>	<b>74</b>
45	29	14	15	21	10	11
46	30	14	16	29	19	10
47	41	21	20	36	16	20
48	35	17	18	34	18	16
49	42	17	25	42	25	17

表3 年齢別・大字別人口

年齢(各歳)	下北手			太平		
	総数	男	女	総数	男	女
<b>50～54歳</b>	<b>289</b>	<b>132</b>	<b>157</b>	<b>198</b>	<b>101</b>	<b>97</b>
50	49	25	24	43	20	23
51	48	15	33	37	17	20
52	67	22	45	39	23	16
53	53	32	21	51	28	23
54	72	38	34	28	13	15
<b>55～59歳</b>	<b>379</b>	<b>162</b>	<b>217</b>	<b>257</b>	<b>127</b>	<b>130</b>
55	68	22	46	51	24	27
56	77	32	45	40	25	15
57	79	30	49	58	26	32
58	77	44	33	49	21	28
59	78	34	44	59	31	28
<b>60～64歳</b>	<b>339</b>	<b>183</b>	<b>156</b>	<b>259</b>	<b>131</b>	<b>128</b>
60	93	52	41	77	34	43
61	74	32	42	53	28	25
62	84	45	39	61	35	26
63	49	33	16	31	15	16
64	39	21	18	37	19	18
<b>65～69歳</b>	<b>201</b>	<b>102</b>	<b>99</b>	<b>199</b>	<b>99</b>	<b>100</b>
65	40	20	20	40	20	20
66	47	26	21	31	15	16
67	36	18	18	45	26	19
68	41	19	22	40	17	23
69	37	19	18	43	21	22
<b>70～74歳</b>	<b>174</b>	<b>75</b>	<b>99</b>	<b>176</b>	<b>81</b>	<b>95</b>
70	23	9	14	31	15	16
71	43	18	25	39	20	19
72	44	24	20	39	13	26
73	34	16	18	34	19	15
74	30	8	22	33	14	19
<b>75～79歳</b>	<b>146</b>	<b>55</b>	<b>91</b>	<b>224</b>	<b>84</b>	<b>140</b>
75	30	12	18	50	21	29
76	32	11	21	42	18	24
77	26	12	14	47	18	29
78	38	13	25	48	16	32
79	20	7	13	37	11	26
<b>80～84歳</b>	<b>135</b>	<b>39</b>	<b>96</b>	<b>194</b>	<b>60</b>	<b>134</b>
80	28	12	16	42	14	28
81	28	9	19	36	17	19
82	26	5	21	39	8	31
83	29	7	22	35	10	25
84	24	6	18	42	11	31
<b>85～89歳</b>	<b>99</b>	<b>17</b>	<b>82</b>	<b>112</b>	<b>25</b>	<b>87</b>
<b>90～94歳</b>	<b>45</b>	<b>10</b>	<b>35</b>	<b>64</b>	<b>8</b>	<b>56</b>
<b>95～99歳</b>	<b>21</b>	<b>4</b>	<b>17</b>	<b>17</b>	<b>1</b>	<b>16</b>
<b>100歳以上</b>	<b>1</b>	<b>0</b>	<b>1</b>	<b>1</b>	<b>0</b>	<b>1</b>
<b>不詳</b>	<b>0</b>	<b>0</b>	<b>0</b>	<b>3</b>	<b>1</b>	<b>2</b>
(再掲)						
15歳未満	385	208	177	212	96	116
15～64歳	2,458	1,293	1,165	1,475	750	725
65歳以上	822	302	520	987	358	629
年齢別割合(%)						
15歳未満	10.5%	11.5%	9.5%	7.9%	8.0%	7.9%
15～64歳	67.1%	71.7%	62.6%	55.1%	62.2%	49.3%
65歳以上	22.4%	16.8%	27.9%	37.0%	29.8%	42.8%
平均年齢	46.2	42.3	50.0	54.5	51.5	57.1

表3 年齢別・大字別人口

【平成17年国勢調査からの推計値】

年齢(各歳)	新屋			勝平			浜田		
	総数	男	女	総数	男	女	総数	男	女
<b>総数</b>	<b>15,263</b>	<b>7,084</b>	<b>8,179</b>	<b>13,933</b>	<b>6,747</b>	<b>7,186</b>	<b>3,085</b>	<b>1,367</b>	<b>1,718</b>
<b>0～4歳</b>	<b>633</b>	<b>301</b>	<b>332</b>	<b>564</b>	<b>296</b>	<b>268</b>	<b>100</b>	<b>45</b>	<b>55</b>
0	123	52	71	117	60	57	17	10	7
1	122	60	62	118	59	59	15	5	10
2	114	58	56	109	55	54	26	12	14
3	139	74	65	108	59	49	20	10	10
4	135	57	78	112	63	49	22	8	14
<b>5～9歳</b>	<b>739</b>	<b>365</b>	<b>374</b>	<b>672</b>	<b>352</b>	<b>320</b>	<b>96</b>	<b>49</b>	<b>47</b>
5	136	72	64	123	67	56	17	8	9
6	152	78	74	143	66	77	19	10	9
7	152	68	84	124	58	66	22	10	12
8	153	78	75	150	90	60	19	9	10
9	146	69	77	132	71	61	19	12	7
<b>10～14歳</b>	<b>847</b>	<b>427</b>	<b>420</b>	<b>682</b>	<b>368</b>	<b>314</b>	<b>108</b>	<b>61</b>	<b>47</b>
10	165	84	81	130	67	63	21	11	10
11	175	79	96	148	78	70	20	11	9
12	145	79	66	131	65	66	30	16	14
13	185	94	91	136	80	56	17	11	6
14	177	91	86	137	78	59	20	12	8
<b>15～19歳</b>	<b>843</b>	<b>406</b>	<b>437</b>	<b>726</b>	<b>401</b>	<b>325</b>	<b>114</b>	<b>62</b>	<b>52</b>
15	178	94	84	152	95	57	25	11	14
16	153	74	79	116	65	51	25	9	16
17	177	87	90	179	90	89	23	19	4
18	157	69	88	148	81	67	19	10	9
19	178	82	96	131	70	61	22	13	9
<b>20～24歳</b>	<b>767</b>	<b>309</b>	<b>458</b>	<b>565</b>	<b>281</b>	<b>284</b>	<b>102</b>	<b>44</b>	<b>58</b>
20	157	75	82	121	65	56	20	8	12
21	146	74	72	152	75	77	19	13	6
22	170	57	113	117	54	63	19	5	14
23	138	44	94	83	45	38	12	2	10
24	156	59	97	92	42	50	32	16	16
<b>25～29歳</b>	<b>762</b>	<b>352</b>	<b>410</b>	<b>668</b>	<b>320</b>	<b>348</b>	<b>134</b>	<b>72</b>	<b>62</b>
25	150	72	78	125	64	61	21	11	10
26	129	59	70	113	51	62	26	14	12
27	146	67	79	118	60	58	26	16	10
28	180	85	95	160	85	75	33	17	16
29	157	69	88	152	60	92	28	14	14
<b>30～34歳</b>	<b>1,042</b>	<b>493</b>	<b>549</b>	<b>935</b>	<b>480</b>	<b>455</b>	<b>139</b>	<b>69</b>	<b>70</b>
30	214	99	115	150	77	73	29	17	12
31	174	88	86	158	82	76	32	20	12
32	204	82	122	172	85	87	21	11	10
33	224	108	116	239	117	122	34	14	20
34	226	116	110	216	119	97	23	7	16
<b>35～39歳</b>	<b>1,120</b>	<b>540</b>	<b>580</b>	<b>1,090</b>	<b>516</b>	<b>574</b>	<b>134</b>	<b>69</b>	<b>65</b>
35	218	109	109	199	93	106	35	19	16
36	226	101	125	216	93	123	31	16	15
37	247	126	121	219	106	113	21	12	9
38	210	103	107	258	132	126	24	8	16
39	219	101	118	198	92	106	23	14	9
<b>40～44歳</b>	<b>1,030</b>	<b>521</b>	<b>509</b>	<b>898</b>	<b>461</b>	<b>437</b>	<b>168</b>	<b>85</b>	<b>83</b>
40	222	120	102	197	100	97	27	13	14
41	202	102	100	207	110	97	37	22	15
42	237	107	130	191	92	99	40	18	22
43	157	89	68	140	70	70	40	19	21
44	212	103	109	163	89	74	24	13	11
<b>45～49歳</b>	<b>1,051</b>	<b>501</b>	<b>550</b>	<b>852</b>	<b>423</b>	<b>429</b>	<b>167</b>	<b>74</b>	<b>93</b>
45	201	92	109	175	99	76	28	15	13
46	195	89	106	183	91	92	29	9	20
47	222	110	112	169	76	93	29	13	16
48	211	110	101	153	74	79	45	19	26
49	222	100	122	172	83	89	36	18	18

表3 年齢別・大字別人口

年齢(各歳)	新屋			勝平			浜田		
	総数	男	女	総数	男	女	総数	男	女
<b>50～54歳</b>	<b>1,026</b>	<b>492</b>	<b>534</b>	<b>963</b>	<b>449</b>	<b>514</b>	<b>192</b>	<b>96</b>	<b>96</b>
50	211	99	112	177	85	92	39	23	16
51	199	109	90	203	94	109	44	19	25
52	193	92	101	191	91	100	38	24	14
53	224	95	129	181	78	103	36	13	23
54	199	97	102	211	101	110	35	17	18
<b>55～59歳</b>	<b>1,050</b>	<b>496</b>	<b>554</b>	<b>1,143</b>	<b>564</b>	<b>579</b>	<b>219</b>	<b>104</b>	<b>115</b>
55	189	90	99	203	108	95	36	15	21
56	184	89	95	200	102	98	39	23	16
57	210	113	97	246	127	119	48	25	23
58	216	86	130	223	103	120	40	16	24
59	251	118	133	271	124	147	56	25	31
<b>60～64歳</b>	<b>1,045</b>	<b>482</b>	<b>563</b>	<b>1,064</b>	<b>525</b>	<b>539</b>	<b>253</b>	<b>138</b>	<b>115</b>
60	248	108	140	283	147	136	75	41	34
61	243	128	115	196	95	101	61	32	29
62	266	122	144	264	127	137	55	32	23
63	147	58	89	152	71	81	32	18	14
64	141	66	75	169	85	84	30	15	15
<b>65～69歳</b>	<b>923</b>	<b>432</b>	<b>491</b>	<b>999</b>	<b>473</b>	<b>526</b>	<b>213</b>	<b>94</b>	<b>119</b>
65	210	114	96	191	89	102	37	18	19
66	152	60	92	209	90	119	37	17	20
67	210	86	124	226	114	112	53	20	33
68	181	84	97	185	79	106	41	18	23
69	170	88	82	188	101	87	45	21	24
<b>70～74歳</b>	<b>836</b>	<b>363</b>	<b>473</b>	<b>750</b>	<b>348</b>	<b>402</b>	<b>227</b>	<b>97</b>	<b>130</b>
70	149	61	88	156	71	85	37	11	26
71	177	84	93	156	73	83	40	19	21
72	170	75	95	175	78	97	49	24	25
73	167	71	96	136	70	66	57	24	33
74	173	72	101	127	56	71	44	19	25
<b>75～79歳</b>	<b>720</b>	<b>295</b>	<b>425</b>	<b>611</b>	<b>243</b>	<b>368</b>	<b>245</b>	<b>95</b>	<b>150</b>
75	158	69	89	133	52	81	46	18	28
76	143	58	85	133	51	82	46	19	27
77	141	59	82	125	44	81	53	22	31
78	148	61	87	104	45	59	49	24	25
79	130	48	82	116	51	65	51	12	39
<b>80～84歳</b>	<b>501</b>	<b>193</b>	<b>308</b>	<b>445</b>	<b>178</b>	<b>267</b>	<b>214</b>	<b>59</b>	<b>155</b>
80	124	60	64	101	41	60	44	11	33
81	107	35	72	104	44	60	52	18	34
82	100	36	64	103	39	64	38	13	25
83	81	32	49	75	33	42	46	12	34
84	89	30	59	62	21	41	34	5	29
<b>85～89歳</b>	<b>226</b>	<b>82</b>	<b>144</b>	<b>209</b>	<b>51</b>	<b>158</b>	<b>141</b>	<b>41</b>	<b>100</b>
<b>90～94歳</b>	<b>73</b>	<b>21</b>	<b>52</b>	<b>76</b>	<b>11</b>	<b>65</b>	<b>75</b>	<b>8</b>	<b>67</b>
<b>95～99歳</b>	<b>8</b>	<b>1</b>	<b>7</b>	<b>14</b>	<b>4</b>	<b>10</b>	<b>38</b>	<b>5</b>	<b>33</b>
<b>100歳以上</b>	<b>0</b>	<b>0</b>	<b>0</b>	<b>2</b>	<b>0</b>	<b>2</b>	<b>6</b>	<b>0</b>	<b>6</b>
不詳	21	12	9	5	3	2	0	0	0
(再掲)									
15歳未満	2,219	1,093	1,126	1,918	1,016	902	304	155	149
15～64歳	9,736	4,592	5,144	8,904	4,420	4,484	1,622	813	809
65歳以上	3,287	1,387	1,900	3,106	1,308	1,798	1,159	399	760
年齢別割合(%)									
15歳未満	14.5%	15.4%	13.8%	13.8%	15.1%	12.6%	9.9%	11.3%	8.7%
15～64歳	63.8%	64.8%	62.9%	63.9%	65.5%	62.4%	52.6%	59.5%	47.1%
65歳以上	21.7%	19.8%	23.3%	22.3%	19.4%	25.0%	37.5%	29.2%	44.2%
平均年齢	43.8	42.8	44.6	44.8	43.0	46.5	53.3	49.2	56.6

表3 年齢別・大字別人口

【平成17年国勢調査からの推計値】

年齢(各歳)	豊 岩			下 浜		
	総数	男	女	総数	男	女
<b>総数</b>	<b>2,127</b>	<b>975</b>	<b>1,152</b>	<b>2,345</b>	<b>1,090</b>	<b>1,255</b>
<b>0～4歳</b>	<b>69</b>	<b>42</b>	<b>27</b>	<b>45</b>	<b>23</b>	<b>22</b>
0	14	9	5	10	4	6
1	16	9	7	11	4	7
2	18	12	6	3	2	1
3	7	6	1	8	5	3
4	14	6	8	13	8	5
<b>5～9歳</b>	<b>65</b>	<b>41</b>	<b>24</b>	<b>65</b>	<b>35</b>	<b>30</b>
5	10	6	4	12	5	7
6	9	6	3	13	11	2
7	10	6	4	10	7	3
8	16	7	9	14	4	10
9	20	16	4	16	8	8
<b>10～14歳</b>	<b>93</b>	<b>46</b>	<b>47</b>	<b>96</b>	<b>48</b>	<b>48</b>
10	18	9	9	25	8	17
11	19	11	8	16	7	9
12	18	7	11	16	9	7
13	19	9	10	16	9	7
14	19	10	9	23	15	8
<b>15～19歳</b>	<b>96</b>	<b>48</b>	<b>48</b>	<b>110</b>	<b>58</b>	<b>52</b>
15	22	11	11	21	11	10
16	12	7	5	19	13	6
17	22	12	10	32	17	15
18	23	8	15	20	10	10
19	17	10	7	18	7	11
<b>20～24歳</b>	<b>101</b>	<b>50</b>	<b>51</b>	<b>93</b>	<b>44</b>	<b>49</b>
20	22	9	13	21	9	12
21	26	12	14	22	8	14
22	25	16	9	21	11	10
23	16	7	9	17	10	7
24	12	6	6	12	6	6
<b>25～29歳</b>	<b>84</b>	<b>38</b>	<b>46</b>	<b>83</b>	<b>42</b>	<b>41</b>
25	16	6	10	25	10	15
26	17	3	14	19	6	13
27	21	10	11	9	6	3
28	14	9	5	13	9	4
29	16	10	6	17	11	6
<b>30～34歳</b>	<b>102</b>	<b>44</b>	<b>58</b>	<b>90</b>	<b>40</b>	<b>50</b>
30	21	8	13	20	9	11
31	14	6	8	15	7	8
32	17	8	9	18	9	9
33	21	7	14	19	5	14
34	29	15	14	18	10	8
<b>35～39歳</b>	<b>94</b>	<b>50</b>	<b>44</b>	<b>117</b>	<b>68</b>	<b>49</b>
35	16	9	7	23	14	9
36	21	12	9	33	16	17
37	25	12	13	13	9	4
38	12	5	7	24	12	12
39	20	12	8	24	17	7
<b>40～44歳</b>	<b>112</b>	<b>53</b>	<b>59</b>	<b>92</b>	<b>36</b>	<b>56</b>
40	27	10	17	15	5	10
41	22	10	12	19	7	12
42	24	15	9	22	4	18
43	16	7	9	19	10	9
44	23	11	12	17	10	7
<b>45～49歳</b>	<b>117</b>	<b>50</b>	<b>67</b>	<b>126</b>	<b>59</b>	<b>67</b>
45	21	6	15	19	8	11
46	23	11	12	25	7	18
47	29	13	16	23	14	9
48	19	8	11	33	18	15
49	25	12	13	26	12	14



表3 年齢別・大字別人口

年齢(各歳)	豊 岩			下 浜		
	総数	男	女	総数	男	女
<b>50～54歳</b>	<b>189</b>	<b>91</b>	<b>98</b>	<b>196</b>	<b>102</b>	<b>94</b>
50	33	15	18	35	18	17
51	41	17	24	45	22	23
52	45	17	28	39	15	24
53	42	25	17	33	19	14
54	28	17	11	44	28	16
<b>55～59歳</b>	<b>170</b>	<b>81</b>	<b>89</b>	<b>204</b>	<b>96</b>	<b>108</b>
55	34	19	15	32	13	19
56	28	14	14	42	18	24
57	31	11	20	41	19	22
58	37	17	20	34	16	18
59	40	20	20	55	30	25
<b>60～64歳</b>	<b>169</b>	<b>91</b>	<b>78</b>	<b>205</b>	<b>97</b>	<b>108</b>
60	55	29	26	48	29	19
61	33	17	16	51	22	29
62	40	21	19	56	26	30
63	21	13	8	26	12	14
64	20	11	9	24	8	16
<b>65～69歳</b>	<b>118</b>	<b>53</b>	<b>65</b>	<b>185</b>	<b>85</b>	<b>100</b>
65	27	11	16	43	22	21
66	25	13	12	43	26	17
67	30	16	14	36	14	22
68	18	6	12	32	10	22
69	18	7	11	31	13	18
<b>70～74歳</b>	<b>157</b>	<b>70</b>	<b>87</b>	<b>187</b>	<b>87</b>	<b>100</b>
70	24	7	17	32	17	15
71	31	15	16	39	18	21
72	45	23	22	32	12	20
73	35	15	20	40	18	22
74	22	10	12	44	22	22
<b>75～79歳</b>	<b>143</b>	<b>60</b>	<b>83</b>	<b>219</b>	<b>97</b>	<b>122</b>
75	22	9	13	49	19	30
76	25	12	13	39	17	22
77	33	17	16	46	20	26
78	24	9	15	44	19	25
79	39	13	26	41	22	19
<b>80～84歳</b>	<b>111</b>	<b>29</b>	<b>82</b>	<b>130</b>	<b>41</b>	<b>89</b>
80	26	5	21	35	9	26
81	17	8	9	20	8	12
82	17	4	13	21	9	12
83	24	5	19	33	9	24
84	27	7	20	21	6	15
<b>85～89歳</b>	<b>83</b>	<b>28</b>	<b>55</b>	<b>80</b>	<b>26</b>	<b>54</b>
<b>90～94歳</b>	<b>37</b>	<b>7</b>	<b>30</b>	<b>20</b>	<b>6</b>	<b>14</b>
<b>95～99歳</b>	<b>14</b>	<b>3</b>	<b>11</b>	<b>1</b>	<b>0</b>	<b>1</b>
<b>100歳以上</b>	<b>3</b>	<b>0</b>	<b>3</b>	<b>1</b>	<b>0</b>	<b>1</b>
<b>不詳</b>	<b>0</b>	<b>0</b>	<b>0</b>	<b>0</b>	<b>0</b>	<b>0</b>
(再掲)						
15歳未満	227	129	98	206	106	100
15～64歳	1,234	596	638	1,316	642	674
65歳以上	666	250	416	823	342	481
年齢別割合(%)						
15歳未満	10.7%	13.2%	8.5%	8.8%	9.7%	8.0%
15～64歳	58.0%	61.1%	55.4%	56.1%	58.9%	53.7%
65歳以上	31.3%	25.7%	36.1%	35.1%	31.4%	38.3%
平均年齢	50.5	47.3	53.2	52.4	50.5	54.1

表3 年齢別・大字別人口

【平成17年国勢調査からの推計値】

年齢(各歳)	牛 島 東			牛 島 西			牛 島 南		
	総 数	男	女	総 数	男	女	総 数	男	女
<b>総 数</b>	<b>5,875</b>	<b>2,715</b>	<b>3,160</b>	<b>5,797</b>	<b>2,693</b>	<b>3,104</b>	<b>1,360</b>	<b>653</b>	<b>707</b>
<b>0～4歳</b>	<b>221</b>	<b>116</b>	<b>105</b>	<b>238</b>	<b>126</b>	<b>112</b>	<b>27</b>	<b>12</b>	<b>15</b>
0	41	19	22	42	23	19	4	3	1
1	45	26	19	52	25	27	3	1	2
2	33	17	16	55	30	25	9	4	5
3	58	29	29	48	27	21	4	1	3
4	44	25	19	41	21	20	7	3	4
<b>5～9歳</b>	<b>247</b>	<b>138</b>	<b>109</b>	<b>250</b>	<b>129</b>	<b>121</b>	<b>38</b>	<b>18</b>	<b>20</b>
5	50	31	19	56	29	27	2	1	1
6	49	34	15	47	18	29	8	3	5
7	47	23	24	53	30	23	7	2	5
8	56	33	23	43	27	16	15	11	4
9	45	17	28	51	25	26	6	1	5
<b>10～14歳</b>	<b>260</b>	<b>133</b>	<b>127</b>	<b>300</b>	<b>143</b>	<b>157</b>	<b>74</b>	<b>36</b>	<b>38</b>
10	46	25	21	56	22	34	5	5	0
11	47	24	23	61	29	32	13	6	7
12	58	30	28	58	32	26	20	12	8
13	51	28	23	62	30	32	12	5	7
14	58	26	32	63	30	33	24	8	16
<b>15～19歳</b>	<b>291</b>	<b>147</b>	<b>144</b>	<b>330</b>	<b>151</b>	<b>179</b>	<b>112</b>	<b>61</b>	<b>51</b>
15	67	31	36	50	23	27	23	13	10
16	69	31	38	88	34	54	26	17	9
17	57	37	20	69	33	36	20	9	11
18	53	35	18	73	34	39	27	13	14
19	45	13	32	50	27	23	16	9	7
<b>20～24歳</b>	<b>191</b>	<b>87</b>	<b>104</b>	<b>240</b>	<b>109</b>	<b>131</b>	<b>94</b>	<b>37</b>	<b>57</b>
20	46	26	20	47	13	34	25	11	14
21	42	19	23	64	30	34	16	8	8
22	42	16	26	34	19	15	23	8	15
23	29	13	16	51	23	28	15	4	11
24	32	13	19	44	24	20	15	6	9
<b>25～29歳</b>	<b>235</b>	<b>109</b>	<b>126</b>	<b>291</b>	<b>134</b>	<b>157</b>	<b>84</b>	<b>46</b>	<b>38</b>
25	34	15	19	45	21	24	19	8	11
26	44	22	22	49	23	26	22	11	11
27	51	24	27	68	33	35	13	7	6
28	53	28	25	56	23	33	9	9	0
29	53	20	33	73	34	39	21	11	10
<b>30～34歳</b>	<b>354</b>	<b>172</b>	<b>182</b>	<b>376</b>	<b>194</b>	<b>182</b>	<b>64</b>	<b>34</b>	<b>30</b>
30	66	29	37	69	38	31	16	12	4
31	55	27	28	61	32	29	19	12	7
32	78	44	34	64	38	26	9	1	8
33	87	42	45	86	42	44	12	7	5
34	68	30	38	96	44	52	8	2	6
<b>35～39歳</b>	<b>391</b>	<b>180</b>	<b>211</b>	<b>378</b>	<b>186</b>	<b>192</b>	<b>70</b>	<b>35</b>	<b>35</b>
35	65	25	40	80	44	36	15	8	7
36	87	48	39	80	37	43	20	8	12
37	81	40	41	84	42	42	15	8	7
38	71	26	45	66	33	33	10	7	3
39	87	41	46	68	30	38	10	4	6
<b>40～44歳</b>	<b>357</b>	<b>171</b>	<b>186</b>	<b>367</b>	<b>156</b>	<b>211</b>	<b>84</b>	<b>36</b>	<b>48</b>
40	74	32	42	67	36	31	19	11	8
41	60	39	21	66	29	37	18	7	11
42	81	36	45	90	39	51	11	6	5
43	67	35	32	65	27	38	16	6	10
44	75	29	46	79	25	54	20	6	14
<b>45～49歳</b>	<b>382</b>	<b>184</b>	<b>198</b>	<b>408</b>	<b>182</b>	<b>226</b>	<b>121</b>	<b>55</b>	<b>66</b>
45	73	36	37	86	33	53	16	8	8
46	92	41	51	81	37	44	23	7	16
47	63	28	35	88	41	47	30	15	15
48	80	39	41	75	33	42	28	10	18
49	74	40	34	78	38	40	24	15	9

表3 年齢別・大字別人口

年齢(各歳)	牛 島 東			牛 島 西			牛 島 南		
	総 数	男	女	総 数	男	女	総 数	男	女
<b>50～54歳</b>	<b>409</b>	<b>185</b>	<b>224</b>	<b>410</b>	<b>200</b>	<b>210</b>	<b>185</b>	<b>82</b>	<b>103</b>
50	90	40	50	97	46	51	37	14	23
51	74	25	49	75	34	41	40	17	23
52	77	37	40	81	43	38	31	14	17
53	78	40	38	71	33	38	35	13	22
54	90	43	47	86	44	42	42	24	18
<b>55～59歳</b>	<b>421</b>	<b>201</b>	<b>220</b>	<b>422</b>	<b>191</b>	<b>231</b>	<b>166</b>	<b>78</b>	<b>88</b>
55	75	34	41	77	34	43	32	16	16
56	77	38	39	80	38	42	37	18	19
57	88	46	42	94	41	53	37	22	15
58	88	40	48	76	41	35	29	11	18
59	93	43	50	95	37	58	31	11	20
<b>60～64歳</b>	<b>454</b>	<b>188</b>	<b>266</b>	<b>441</b>	<b>210</b>	<b>231</b>	<b>105</b>	<b>59</b>	<b>46</b>
60	116	52	64	115	54	61	35	18	17
61	102	45	57	89	45	44	26	14	12
62	102	39	63	105	46	59	21	13	8
63	68	32	36	61	28	33	9	6	3
64	66	20	46	71	37	34	14	8	6
<b>65～69歳</b>	<b>475</b>	<b>220</b>	<b>255</b>	<b>386</b>	<b>186</b>	<b>200</b>	<b>49</b>	<b>27</b>	<b>22</b>
65	94	40	54	87	35	52	15	10	5
66	103	50	53	74	35	39	8	5	3
67	102	46	56	84	43	41	7	4	3
68	90	40	50	74	36	38	8	1	7
69	86	44	42	67	37	30	11	7	4
<b>70～74歳</b>	<b>446</b>	<b>178</b>	<b>268</b>	<b>388</b>	<b>175</b>	<b>213</b>	<b>32</b>	<b>15</b>	<b>17</b>
70	84	37	47	87	39	48	8	5	3
71	81	32	49	70	31	39	8	2	6
72	112	42	70	81	35	46	3	2	1
73	86	34	52	90	43	47	9	4	5
74	83	33	50	60	27	33	4	2	2
<b>75～79歳</b>	<b>366</b>	<b>175</b>	<b>191</b>	<b>280</b>	<b>106</b>	<b>174</b>	<b>25</b>	<b>13</b>	<b>12</b>
75	86	44	42	60	29	31	8	5	3
76	80	34	46	52	19	33	5	2	3
77	63	31	32	54	18	36	2	1	1
78	78	35	43	68	26	42	2	2	0
79	59	31	28	46	14	32	8	3	5
<b>80～84歳</b>	<b>235</b>	<b>88</b>	<b>147</b>	<b>175</b>	<b>65</b>	<b>110</b>	<b>14</b>	<b>5</b>	<b>9</b>
80	60	21	39	37	17	20	3	1	2
81	57	24	33	36	13	23	2	1	1
82	43	17	26	34	12	22	5	2	3
83	41	15	26	41	13	28	3	1	2
84	34	11	23	27	10	17	1	0	1
<b>85～89歳</b>	<b>100</b>	<b>26</b>	<b>74</b>	<b>90</b>	<b>42</b>	<b>48</b>	<b>11</b>	<b>4</b>	<b>7</b>
<b>90～94歳</b>	<b>30</b>	<b>14</b>	<b>16</b>	<b>19</b>	<b>8</b>	<b>11</b>	<b>5</b>	<b>0</b>	<b>5</b>
<b>95～99歳</b>	<b>4</b>	<b>1</b>	<b>3</b>	<b>7</b>	<b>0</b>	<b>7</b>	<b>0</b>	<b>0</b>	<b>0</b>
<b>100歳以上</b>	<b>-1</b>	<b>-1</b>	<b>0</b>	<b>1</b>	<b>0</b>	<b>1</b>	<b>0</b>	<b>0</b>	<b>0</b>
<b>不 詳</b>	<b>7</b>	<b>3</b>	<b>4</b>	<b>0</b>	<b>0</b>	<b>0</b>	<b>0</b>	<b>0</b>	<b>0</b>
(再 掲)									
15歳未満	728	387	341	788	398	390	139	66	73
15～64歳	3,485	1,624	1,861	3,663	1,713	1,950	1,085	523	562
65歳以上	1,655	701	954	1,346	582	764	136	64	72
年齢別割合(%)									
15歳未満	12.4%	14.3%	10.8%	13.6%	14.8%	12.6%	10.2%	10.1%	10.3%
15～64歳	59.3%	59.8%	58.9%	63.2%	63.6%	62.8%	79.8%	80.1%	79.5%
65歳以上	28.3%	25.9%	30.3%	23.2%	21.6%	24.6%	10.0%	9.8%	10.2%
平均年齢	47.5	45.7	49.1	45.0	43.9	45.9	42.3	42.0	42.6

※国勢調査では、住民基本台帳等の登録の有無に関係なく「常住者」を調査対象としているため、例えば、本市に住民基本台帳等の登録があり他市町村に居住している者が、国勢調査後に転出または死亡した場合、その件数が国勢調査によって把握された同年齢の人口よりも多くなると、「-」（マイナス）が生じることとなる。

表3 年齢別・大字別人口

【平成17年国勢調査からの推計値】

年齢(各歳)	卸 町			大 住			仁 井 田		
	総 数	男	女	総 数	男	女	総 数	男	女
<b>総 数</b>	<b>733</b>	<b>362</b>	<b>371</b>	<b>3,038</b>	<b>1,443</b>	<b>1,595</b>	<b>13,926</b>	<b>6,563</b>	<b>7,363</b>
<b>0～4歳</b>	<b>28</b>	<b>14</b>	<b>14</b>	<b>143</b>	<b>67</b>	<b>76</b>	<b>570</b>	<b>299</b>	<b>271</b>
0	6	4	2	19	6	13	122	64	58
1	6	2	4	35	15	20	104	62	42
2	8	5	3	23	12	11	114	53	61
3	4	3	1	34	17	17	104	50	54
4	4	0	4	32	17	15	126	70	56
<b>5～9歳</b>	<b>21</b>	<b>13</b>	<b>8</b>	<b>168</b>	<b>88</b>	<b>80</b>	<b>629</b>	<b>319</b>	<b>310</b>
5	8	4	4	28	16	12	145	78	67
6	2	1	1	38	21	17	120	57	63
7	3	3	0	28	17	11	140	68	72
8	3	2	1	37	18	19	117	59	58
9	5	3	2	37	16	21	107	57	50
<b>10～14歳</b>	<b>26</b>	<b>15</b>	<b>11</b>	<b>179</b>	<b>91</b>	<b>88</b>	<b>704</b>	<b>338</b>	<b>366</b>
10	1	1	0	38	19	19	145	65	80
11	5	2	3	44	24	20	142	66	76
12	7	4	3	37	22	15	134	62	72
13	6	2	4	35	13	22	128	61	67
14	7	6	1	25	13	12	155	84	71
<b>15～19歳</b>	<b>38</b>	<b>21</b>	<b>17</b>	<b>136</b>	<b>59</b>	<b>77</b>	<b>669</b>	<b>335</b>	<b>334</b>
15	11	4	7	23	14	9	147	75	72
16	3	3	0	28	11	17	121	64	57
17	5	2	3	28	8	20	145	78	67
18	8	5	3	25	15	10	122	52	70
19	11	7	4	32	11	21	134	66	68
<b>20～24歳</b>	<b>44</b>	<b>21</b>	<b>23</b>	<b>119</b>	<b>66</b>	<b>53</b>	<b>598</b>	<b>290</b>	<b>308</b>
20	8	1	7	28	14	14	102	55	47
21	9	4	5	16	7	9	134	70	64
22	14	7	7	29	18	11	129	54	75
23	7	5	2	28	17	11	102	49	53
24	6	4	2	18	10	8	131	62	69
<b>25～29歳</b>	<b>64</b>	<b>32</b>	<b>32</b>	<b>150</b>	<b>66</b>	<b>84</b>	<b>721</b>	<b>327</b>	<b>394</b>
25	9	4	5	22	8	14	116	58	58
26	17	10	7	26	10	16	116	49	67
27	10	6	4	25	13	12	162	65	97
28	6	3	3	38	20	18	147	75	72
29	22	9	13	39	15	24	180	80	100
<b>30～34歳</b>	<b>54</b>	<b>32</b>	<b>22</b>	<b>192</b>	<b>97</b>	<b>95</b>	<b>967</b>	<b>470</b>	<b>497</b>
30	5	2	3	28	16	12	183	88	95
31	15	7	8	38	23	15	180	95	85
32	12	8	4	41	16	25	195	83	112
33	13	10	3	42	23	19	217	107	110
34	9	5	4	43	19	24	192	97	95
<b>35～39歳</b>	<b>58</b>	<b>19</b>	<b>39</b>	<b>237</b>	<b>107</b>	<b>130</b>	<b>1,113</b>	<b>531</b>	<b>582</b>
35	17	7	10	55	24	31	247	117	130
36	11	3	8	43	18	25	212	107	105
37	7	1	6	44	18	26	234	114	120
38	10	2	8	54	27	27	207	98	109
39	13	6	7	41	20	21	213	95	118
<b>40～44歳</b>	<b>44</b>	<b>24</b>	<b>20</b>	<b>209</b>	<b>102</b>	<b>107</b>	<b>908</b>	<b>444</b>	<b>464</b>
40	12	7	5	33	14	19	180	100	80
41	8	3	5	53	30	23	216	103	113
42	8	5	3	42	22	20	170	82	88
43	6	3	3	28	15	13	153	70	83
44	10	6	4	53	21	32	189	89	100
<b>45～49歳</b>	<b>59</b>	<b>30</b>	<b>29</b>	<b>201</b>	<b>97</b>	<b>104</b>	<b>887</b>	<b>429</b>	<b>458</b>
45	11	6	5	48	19	29	160	80	80
46	8	4	4	31	13	18	186	86	100
47	12	8	4	38	22	16	161	75	86
48	10	4	6	45	22	23	189	93	96
49	18	8	10	39	21	18	191	95	96

表3 年齢別・大字別人口

年齢(各歳)	御 町			大 住			仁 井 田		
	総 数	男	女	総 数	男	女	総 数	男	女
<b>50～54歳</b>	<b>54</b>	<b>24</b>	<b>30</b>	<b>186</b>	<b>100</b>	<b>86</b>	<b>904</b>	<b>430</b>	<b>474</b>
50	8	3	5	35	17	18	179	90	89
51	10	5	5	26	17	9	190	97	93
52	16	8	8	48	29	19	155	80	75
53	16	7	9	41	21	20	167	65	102
54	4	1	3	36	16	20	213	98	115
<b>55～59歳</b>	<b>65</b>	<b>32</b>	<b>33</b>	<b>217</b>	<b>104</b>	<b>113</b>	<b>1,204</b>	<b>544</b>	<b>660</b>
55	14	8	6	43	25	18	199	94	105
56	15	8	7	46	22	24	212	96	116
57	9	4	5	37	14	23	250	119	131
58	10	5	5	52	22	30	240	112	128
59	17	7	10	39	21	18	303	123	180
<b>60～64歳</b>	<b>59</b>	<b>36</b>	<b>23</b>	<b>242</b>	<b>108</b>	<b>134</b>	<b>1,146</b>	<b>542</b>	<b>604</b>
60	19	11	8	56	23	33	286	130	156
61	17	9	8	57	29	28	249	117	132
62	13	8	5	59	29	30	251	118	133
63	3	2	1	32	9	23	177	81	96
64	7	6	1	38	18	20	183	96	87
<b>65～69歳</b>	<b>40</b>	<b>19</b>	<b>21</b>	<b>249</b>	<b>122</b>	<b>127</b>	<b>938</b>	<b>454</b>	<b>484</b>
65	5	3	2	44	22	22	187	89	98
66	13	4	9	64	28	36	190	88	102
67	5	2	3	62	31	31	197	93	104
68	11	7	4	44	24	20	159	80	79
69	6	3	3	35	17	18	205	104	101
<b>70～74歳</b>	<b>30</b>	<b>13</b>	<b>17</b>	<b>184</b>	<b>79</b>	<b>105</b>	<b>750</b>	<b>344</b>	<b>406</b>
70	8	2	6	40	15	25	121	51	70
71	3	2	1	35	13	22	144	70	74
72	8	5	3	34	21	13	159	73	86
73	6	2	4	37	15	22	164	71	93
74	5	2	3	38	15	23	162	79	83
<b>75～79歳</b>	<b>16</b>	<b>5</b>	<b>11</b>	<b>111</b>	<b>48</b>	<b>63</b>	<b>569</b>	<b>237</b>	<b>332</b>
75	2	0	2	23	11	12	129	55	74
76	4	2	2	28	9	19	135	53	82
77	5	2	3	20	9	11	105	51	54
78	4	1	3	17	5	12	104	37	67
79	1	0	1	23	14	9	96	41	55
<b>80～84歳</b>	<b>23</b>	<b>9</b>	<b>14</b>	<b>75</b>	<b>29</b>	<b>46</b>	<b>397</b>	<b>153</b>	<b>244</b>
80	7	3	4	23	11	12	82	32	50
81	7	1	6	13	4	9	116	37	79
82	4	2	2	12	4	8	67	37	30
83	3	3	0	12	5	7	74	30	44
84	2	0	2	15	5	10	58	17	41
<b>85～89歳</b>	<b>6</b>	<b>2</b>	<b>4</b>	<b>30</b>	<b>10</b>	<b>20</b>	<b>185</b>	<b>57</b>	<b>128</b>
<b>90～94歳</b>	<b>2</b>	<b>0</b>	<b>2</b>	<b>9</b>	<b>2</b>	<b>7</b>	<b>37</b>	<b>7</b>	<b>30</b>
<b>95～99歳</b>	<b>0</b>	<b>0</b>	<b>0</b>	<b>0</b>	<b>0</b>	<b>0</b>	<b>6</b>	<b>0</b>	<b>6</b>
<b>100歳以上</b>	<b>0</b>	<b>0</b>	<b>0</b>	<b>0</b>	<b>0</b>	<b>0</b>	<b>0</b>	<b>0</b>	<b>0</b>
<b>不 詳</b>	<b>2</b>	<b>1</b>	<b>1</b>	<b>1</b>	<b>1</b>	<b>0</b>	<b>24</b>	<b>13</b>	<b>11</b>
(再 掲)									
15歳未満	75	42	33	490	246	244	1,903	956	947
15～64歳	539	271	268	1,889	906	983	9,117	4,342	4,775
65歳以上	117	48	69	658	290	368	2,882	1,252	1,630
年齢別割合(%)									
15歳未満	10.2%	11.6%	8.9%	16.1%	17.0%	15.3%	13.7%	14.6%	12.9%
15～64歳	73.5%	74.9%	72.2%	62.2%	62.8%	61.6%	65.5%	66.2%	64.9%
65歳以上	16.3%	13.5%	18.9%	21.7%	20.2%	23.1%	20.8%	19.2%	22.2%
平均年齢	43.1	41.9	44.3	43.6	42.7	44.4	44.4	43.2	45.4

表3 年齢別・大字別人口

【平成17年国勢調査からの推計値】

年齢(各歳)	御 野 場			御 所 野			四 ツ 小 屋		
	総 数	男	女	総 数	男	女	総 数	男	女
<b>総 数</b>	<b>7,783</b>	<b>3,639</b>	<b>4,144</b>	<b>6,748</b>	<b>3,174</b>	<b>3,574</b>	<b>1,813</b>	<b>850</b>	<b>963</b>
<b>0～4歳</b>	<b>269</b>	<b>137</b>	<b>132</b>	<b>374</b>	<b>200</b>	<b>174</b>	<b>52</b>	<b>25</b>	<b>27</b>
0	45	23	22	68	42	26	10	6	4
1	58	24	34	70	40	30	9	3	6
2	55	26	29	81	39	42	9	5	4
3	60	31	29	78	35	43	10	4	6
4	51	33	18	77	44	33	14	7	7
<b>5～9歳</b>	<b>371</b>	<b>193</b>	<b>178</b>	<b>444</b>	<b>221</b>	<b>223</b>	<b>61</b>	<b>25</b>	<b>36</b>
5	53	30	23	74	41	33	11	4	7
6	71	39	32	85	38	47	10	6	4
7	79	38	41	93	46	47	5	3	2
8	75	40	35	102	51	51	19	8	11
9	93	46	47	90	45	45	16	4	12
<b>10～14歳</b>	<b>520</b>	<b>271</b>	<b>249</b>	<b>592</b>	<b>298</b>	<b>294</b>	<b>61</b>	<b>32</b>	<b>29</b>
10	91	39	52	112	56	56	16	8	8
11	100	52	48	136	64	72	10	7	3
12	105	57	48	102	53	49	6	4	2
13	115	66	49	131	64	67	19	7	12
14	109	57	52	111	61	50	10	6	4
<b>15～19歳</b>	<b>577</b>	<b>277</b>	<b>300</b>	<b>572</b>	<b>274</b>	<b>298</b>	<b>63</b>	<b>31</b>	<b>32</b>
15	123	67	56	121	61	60	19	8	11
16	107	45	62	131	62	69	9	4	5
17	131	66	65	136	64	72	13	9	4
18	127	51	76	108	51	57	15	6	9
19	89	48	41	76	36	40	7	4	3
<b>20～24歳</b>	<b>392</b>	<b>175</b>	<b>217</b>	<b>246</b>	<b>115</b>	<b>131</b>	<b>74</b>	<b>36</b>	<b>38</b>
20	118	55	63	75	33	42	9	3	6
21	86	32	54	62	27	35	19	8	11
22	74	37	37	50	25	25	19	10	9
23	52	25	27	21	9	12	13	6	7
24	62	26	36	38	21	17	14	9	5
<b>25～29歳</b>	<b>317</b>	<b>150</b>	<b>167</b>	<b>236</b>	<b>108</b>	<b>128</b>	<b>88</b>	<b>39</b>	<b>49</b>
25	47	25	22	31	16	15	19	4	15
26	73	34	39	37	21	16	15	7	8
27	47	23	24	46	15	31	22	11	11
28	66	29	37	60	26	34	14	6	8
29	84	39	45	62	30	32	18	11	7
<b>30～34歳</b>	<b>381</b>	<b>183</b>	<b>198</b>	<b>407</b>	<b>211</b>	<b>196</b>	<b>98</b>	<b>45</b>	<b>53</b>
30	73	34	39	60	35	25	23	12	11
31	69	33	36	58	29	29	13	7	6
32	75	36	39	104	56	48	19	10	9
33	82	43	39	83	34	49	16	8	8
34	82	37	45	102	57	45	27	8	19
<b>35～39歳</b>	<b>484</b>	<b>229</b>	<b>255</b>	<b>625</b>	<b>287</b>	<b>338</b>	<b>100</b>	<b>57</b>	<b>43</b>
35	89	48	41	133	47	86	31	19	12
36	117	62	55	123	59	64	19	8	11
37	96	45	51	124	62	62	17	10	7
38	80	43	37	126	64	62	14	11	3
39	102	31	71	119	55	64	19	9	10
<b>40～44歳</b>	<b>508</b>	<b>217</b>	<b>291</b>	<b>609</b>	<b>272</b>	<b>337</b>	<b>101</b>	<b>53</b>	<b>48</b>
40	85	38	47	122	66	56	21	9	12
41	98	39	59	125	51	74	27	11	16
42	102	41	61	118	47	71	20	13	7
43	93	49	44	114	54	60	13	7	6
44	130	50	80	130	54	76	20	13	7
<b>45～49歳</b>	<b>672</b>	<b>284</b>	<b>388</b>	<b>668</b>	<b>305</b>	<b>363</b>	<b>100</b>	<b>51</b>	<b>49</b>
45	148	52	96	141	62	79	30	19	11
46	125	57	68	161	64	97	14	9	5
47	125	65	60	130	64	66	21	8	13
48	134	49	85	119	52	67	16	7	9
49	140	61	79	117	63	54	19	8	11

表3 年齢別・大字別人口

年齢(各歳)	御 野 場			御 所 野			四 ツ 小 屋		
	総 数	男	女	総 数	男	女	総 数	男	女
<b>50～54歳</b>	<b>723</b>	<b>336</b>	<b>387</b>	<b>420</b>	<b>214</b>	<b>206</b>	<b>124</b>	<b>62</b>	<b>62</b>
50	165	75	90	95	46	49	24	10	14
51	138	63	75	83	42	41	22	11	11
52	145	69	76	89	47	42	30	16	14
53	142	71	71	68	36	32	33	15	18
54	133	58	75	85	43	42	15	10	5
<b>55～59歳</b>	<b>775</b>	<b>378</b>	<b>397</b>	<b>316</b>	<b>147</b>	<b>169</b>	<b>172</b>	<b>76</b>	<b>96</b>
55	143	68	75	70	35	35	20	10	10
56	133	68	65	45	22	23	40	15	25
57	181	88	93	57	30	27	31	16	15
58	168	79	89	60	28	32	37	20	17
59	150	75	75	84	32	52	44	15	29
<b>60～64歳</b>	<b>571</b>	<b>283</b>	<b>288</b>	<b>307</b>	<b>152</b>	<b>155</b>	<b>141</b>	<b>80</b>	<b>61</b>
60	160	83	77	78	38	40	46	26	20
61	128	63	65	75	39	36	26	13	13
62	120	60	60	77	37	40	38	24	14
63	79	39	40	35	17	18	15	10	5
64	84	38	46	42	21	21	16	7	9
<b>65～69歳</b>	<b>360</b>	<b>187</b>	<b>173</b>	<b>244</b>	<b>124</b>	<b>120</b>	<b>142</b>	<b>63</b>	<b>79</b>
65	97	48	49	52	21	31	23	5	18
66	70	36	34	56	30	26	32	20	12
67	83	44	39	41	20	21	29	8	21
68	60	34	26	52	26	26	29	16	13
69	50	25	25	43	27	16	29	14	15
<b>70～74歳</b>	<b>286</b>	<b>123</b>	<b>163</b>	<b>224</b>	<b>91</b>	<b>133</b>	<b>134</b>	<b>61</b>	<b>73</b>
70	60	26	34	39	19	20	27	14	13
71	65	28	37	38	15	23	37	18	19
72	59	29	30	46	15	31	22	10	12
73	52	25	27	58	28	30	27	6	21
74	50	15	35	43	14	29	21	13	8
<b>75～79歳</b>	<b>232</b>	<b>99</b>	<b>133</b>	<b>181</b>	<b>87</b>	<b>94</b>	<b>133</b>	<b>55</b>	<b>78</b>
75	57	23	34	36	18	18	33	16	17
76	54	22	32	45	26	19	24	6	18
77	45	18	27	35	16	19	20	8	12
78	40	24	16	27	13	14	22	7	15
79	36	12	24	38	14	24	34	18	16
<b>80～84歳</b>	<b>192</b>	<b>77</b>	<b>115</b>	<b>136</b>	<b>39</b>	<b>97</b>	<b>89</b>	<b>35</b>	<b>54</b>
80	36	12	24	34	8	26	10	6	4
81	53	22	31	23	6	17	23	10	13
82	37	15	22	30	11	19	26	7	19
83	36	16	20	21	4	17	18	6	12
84	30	12	18	28	10	18	12	6	6
<b>85～89歳</b>	<b>92</b>	<b>25</b>	<b>67</b>	<b>95</b>	<b>22</b>	<b>73</b>	<b>39</b>	<b>7</b>	<b>32</b>
<b>90～94歳</b>	<b>39</b>	<b>13</b>	<b>26</b>	<b>34</b>	<b>4</b>	<b>30</b>	<b>16</b>	<b>5</b>	<b>11</b>
<b>95～99歳</b>	<b>18</b>	<b>2</b>	<b>16</b>	<b>13</b>	<b>0</b>	<b>13</b>	<b>2</b>	<b>0</b>	<b>2</b>
<b>100歳以上</b>	<b>4</b>	<b>0</b>	<b>4</b>	<b>2</b>	<b>0</b>	<b>2</b>	<b>1</b>	<b>0</b>	<b>1</b>
<b>不 詳</b>	<b>0</b>	<b>0</b>	<b>0</b>	<b>3</b>	<b>3</b>	<b>0</b>	<b>22</b>	<b>12</b>	<b>10</b>
(再 掲)									
15歳未満	1,160	601	559	1,410	719	691	174	82	92
15～64歳	5,400	2,512	2,888	4,406	2,085	2,321	1,061	530	531
65歳以上	1,223	526	697	929	367	562	556	226	330
年齢別割合(%)									
15歳未満	14.9%	16.5%	13.5%	20.9%	22.7%	19.3%	9.6%	9.6%	9.6%
15～64歳	69.4%	69.0%	69.7%	65.3%	65.7%	64.9%	58.5%	62.4%	55.1%
65歳以上	15.7%	14.5%	16.8%	13.8%	11.6%	15.8%	31.9%	28.0%	35.3%
平均年齢	42.7	41.6	43.6	38.3	36.7	39.7	50.1	48.7	51.4

表3 年齢別・大字別人口

【平成17年国勢調査からの推計値】

年齢(各歳)	上北手		山手台			
	総数	男	女	総数	男	女
<b>総数</b>	<b>2,077</b>	<b>911</b>	<b>1,166</b>	<b>898</b>	<b>434</b>	<b>464</b>
<b>0～4歳</b>	<b>94</b>	<b>46</b>	<b>48</b>	<b>72</b>	<b>41</b>	<b>31</b>
0	22	13	9	16	10	6
1	22	8	14	15	7	8
2	23	14	9	14	8	6
3	17	7	10	14	7	7
4	10	4	6	13	9	4
<b>5～9歳</b>	<b>68</b>	<b>29</b>	<b>39</b>	<b>123</b>	<b>49</b>	<b>74</b>
5	18	9	9	22	13	9
6	11	5	6	25	7	18
7	17	7	10	25	12	13
8	16	5	11	28	9	19
9	6	3	3	23	8	15
<b>10～14歳</b>	<b>73</b>	<b>45</b>	<b>28</b>	<b>75</b>	<b>42</b>	<b>33</b>
10	11	5	6	15	9	6
11	16	12	4	27	15	12
12	18	11	7	17	8	9
13	16	10	6	9	6	3
14	12	7	5	7	4	3
<b>15～19歳</b>	<b>86</b>	<b>45</b>	<b>41</b>	<b>32</b>	<b>17</b>	<b>15</b>
15	17	10	7	10	5	5
16	16	8	8	3	2	1
17	22	13	9	12	6	6
18	15	8	7	5	2	3
19	16	6	10	2	2	0
<b>20～24歳</b>	<b>144</b>	<b>44</b>	<b>100</b>	<b>19</b>	<b>11</b>	<b>8</b>
20	27	13	14	5	3	2
21	18	11	7	5	3	2
22	25	7	18	5	3	2
23	44	3	41	2	2	0
24	30	10	20	2	0	2
<b>25～29歳</b>	<b>118</b>	<b>53</b>	<b>65</b>	<b>30</b>	<b>12</b>	<b>18</b>
25	25	5	20	8	4	4
26	25	12	13	5	3	2
27	22	13	9	3	1	2
28	25	12	13	7	2	5
29	21	11	10	7	2	5
<b>30～34歳</b>	<b>136</b>	<b>69</b>	<b>67</b>	<b>74</b>	<b>35</b>	<b>39</b>
30	29	19	10	14	5	9
31	38	16	22	8	4	4
32	24	13	11	8	4	4
33	21	11	10	28	15	13
34	24	10	14	16	7	9
<b>35～39歳</b>	<b>106</b>	<b>57</b>	<b>49</b>	<b>126</b>	<b>56</b>	<b>70</b>
35	28	15	13	20	11	9
36	24	15	9	24	11	13
37	19	10	9	31	11	20
38	21	9	12	31	15	16
39	14	8	6	20	8	12
<b>40～44歳</b>	<b>92</b>	<b>40</b>	<b>52</b>	<b>126</b>	<b>70</b>	<b>56</b>
40	28	14	14	28	15	13
41	19	5	14	31	16	15
42	17	9	8	30	17	13
43	10	5	5	24	15	9
44	18	7	11	13	7	6
<b>45～49歳</b>	<b>109</b>	<b>54</b>	<b>55</b>	<b>60</b>	<b>33</b>	<b>27</b>
45	20	7	13	16	7	9
46	18	9	9	15	8	7
47	24	14	10	10	6	4
48	20	9	11	9	8	1
49	27	15	12	10	4	6



表3 年齢別・大字別人口

年齢(各歳)	上北手			山手台		
	総数	男	女	総数	男	女
<b>50～54歳</b>	<b>118</b>	<b>57</b>	<b>61</b>	<b>44</b>	<b>22</b>	<b>22</b>
50	22	9	13	9	5	4
51	23	13	10	7	3	4
52	21	12	9	13	4	9
53	27	13	14	7	5	2
54	25	10	15	8	5	3
<b>55～59歳</b>	<b>150</b>	<b>73</b>	<b>77</b>	<b>36</b>	<b>17</b>	<b>19</b>
55	28	14	14	9	4	5
56	33	17	16	4	2	2
57	25	12	13	8	3	5
58	34	15	19	9	4	5
59	30	15	15	6	4	2
<b>60～64歳</b>	<b>109</b>	<b>56</b>	<b>53</b>	<b>21</b>	<b>9</b>	<b>12</b>
60	32	18	14	6	3	3
61	23	8	15	6	2	4
62	26	14	12	3	1	2
63	17	8	9	5	2	3
64	11	8	3	1	1	0
<b>65～69歳</b>	<b>124</b>	<b>56</b>	<b>68</b>	<b>26</b>	<b>9</b>	<b>17</b>
65	31	16	15	2	0	2
66	20	8	12	12	4	8
67	28	14	14	4	1	3
68	19	10	9	2	0	2
69	26	8	18	6	4	2
<b>70～74歳</b>	<b>145</b>	<b>62</b>	<b>83</b>	<b>13</b>	<b>7</b>	<b>6</b>
70	27	11	16	2	0	2
71	29	13	16	4	3	1
72	31	11	20	3	2	1
73	25	12	13	3	2	1
74	33	15	18	1	0	1
<b>75～79歳</b>	<b>133</b>	<b>58</b>	<b>75</b>	<b>6</b>	<b>1</b>	<b>5</b>
75	26	10	16	1	1	0
76	28	16	12	1	0	1
77	23	12	11	4	0	4
78	30	9	21	0	0	0
79	26	11	15	0	0	0
<b>80～84歳</b>	<b>118</b>	<b>29</b>	<b>89</b>	<b>9</b>	<b>2</b>	<b>7</b>
80	35	12	23	1	0	1
81	22	7	15	2	1	1
82	23	3	20	3	1	2
83	25	4	21	1	0	1
84	13	3	10	2	0	2
<b>85～89歳</b>	<b>98</b>	<b>27</b>	<b>71</b>	<b>4</b>	<b>1</b>	<b>3</b>
<b>90～94歳</b>	<b>37</b>	<b>9</b>	<b>28</b>	<b>2</b>	<b>0</b>	<b>2</b>
<b>95～99歳</b>	<b>17</b>	<b>2</b>	<b>15</b>	<b>0</b>	<b>0</b>	<b>0</b>
<b>100歳以上</b>	<b>2</b>	<b>0</b>	<b>2</b>	<b>0</b>	<b>0</b>	<b>0</b>
<b>不詳</b>	<b>0</b>	<b>0</b>	<b>0</b>	<b>0</b>	<b>0</b>	<b>0</b>
(再掲)						
15歳未満	235	120	115	270	132	138
15～64歳	1,168	548	620	568	282	286
65歳以上	674	243	431	60	20	40
年齢別割合(%)						
15歳未満	11.3%	13.2%	9.9%	30.1%	30.4%	29.7%
15～64歳	56.2%	60.2%	53.2%	63.3%	65.0%	61.6%
65歳以上	32.5%	26.6%	36.9%	6.6%	4.6%	8.7%
平均年齢	48.8	46.0	51.0	32.5	31.6	33.4

表3 年齢別・大字別人口

【平成17年国勢調査からの推計値】

年齢(各歳)	寺内			外旭川			土崎港中央		
	総数	男	女	総数	男	女	総数	男	女
<b>総数</b>	<b>9,684</b>	<b>4,822</b>	<b>4,862</b>	<b>12,919</b>	<b>6,086</b>	<b>6,833</b>	<b>4,771</b>	<b>2,106</b>	<b>2,665</b>
<b>0～4歳</b>	<b>380</b>	<b>183</b>	<b>197</b>	<b>566</b>	<b>286</b>	<b>280</b>	<b>122</b>	<b>60</b>	<b>62</b>
0	83	44	39	108	61	47	28	11	17
1	75	34	41	141	73	68	26	14	12
2	74	40	34	105	46	59	23	13	10
3	64	30	34	106	53	53	26	14	12
4	84	35	49	106	53	53	19	8	11
<b>5～9歳</b>	<b>417</b>	<b>218</b>	<b>199</b>	<b>554</b>	<b>271</b>	<b>283</b>	<b>134</b>	<b>61</b>	<b>73</b>
5	88	48	40	103	44	59	25	13	12
6	82	43	39	114	60	54	25	18	7
7	87	47	40	111	50	61	32	10	22
8	76	35	41	97	48	49	27	10	17
9	84	45	39	129	69	60	25	10	15
<b>10～14歳</b>	<b>386</b>	<b>194</b>	<b>192</b>	<b>601</b>	<b>307</b>	<b>294</b>	<b>164</b>	<b>93</b>	<b>71</b>
10	77	46	31	118	66	52	30	17	13
11	76	33	43	118	57	61	31	23	8
12	77	37	40	125	68	57	38	19	19
13	71	35	36	125	59	66	29	18	11
14	85	43	42	115	57	58	36	16	20
<b>15～19歳</b>	<b>464</b>	<b>275</b>	<b>189</b>	<b>622</b>	<b>314</b>	<b>308</b>	<b>205</b>	<b>108</b>	<b>97</b>
15	91	50	41	130	68	62	40	21	19
16	74	39	35	115	63	52	40	28	12
17	99	55	44	126	55	71	36	19	17
18	91	49	42	130	72	58	47	24	23
19	109	82	27	121	56	65	42	16	26
<b>20～24歳</b>	<b>599</b>	<b>412</b>	<b>187</b>	<b>576</b>	<b>256</b>	<b>320</b>	<b>170</b>	<b>86</b>	<b>84</b>
20	137	104	33	139	61	78	31	21	10
21	116	82	34	121	59	62	46	27	19
22	128	92	36	110	48	62	24	13	11
23	110	70	40	103	41	62	36	18	18
24	108	64	44	103	47	56	33	7	26
<b>25～29歳</b>	<b>565</b>	<b>323</b>	<b>242</b>	<b>722</b>	<b>319</b>	<b>403</b>	<b>184</b>	<b>79</b>	<b>105</b>
25	100	64	36	132	51	81	45	18	27
26	108	60	48	120	59	61	36	15	21
27	107	62	45	156	61	95	35	19	16
28	132	78	54	128	52	76	28	11	17
29	118	59	59	186	96	90	40	16	24
<b>30～34歳</b>	<b>673</b>	<b>338</b>	<b>335</b>	<b>934</b>	<b>465</b>	<b>469</b>	<b>239</b>	<b>137</b>	<b>102</b>
30	137	66	71	169	85	84	43	22	21
31	136	60	76	185	89	96	46	24	22
32	124	76	48	183	89	94	48	27	21
33	134	74	60	178	83	95	50	33	17
34	142	62	80	219	119	100	52	31	21
<b>35～39歳</b>	<b>735</b>	<b>369</b>	<b>366</b>	<b>993</b>	<b>506</b>	<b>487</b>	<b>215</b>	<b>101</b>	<b>114</b>
35	165	93	72	233	112	121	49	26	23
36	160	74	86	220	113	107	43	16	27
37	147	71	76	171	90	81	44	17	27
38	126	62	64	179	101	78	37	18	19
39	137	69	68	190	90	100	42	24	18
<b>40～44歳</b>	<b>575</b>	<b>294</b>	<b>281</b>	<b>740</b>	<b>361</b>	<b>379</b>	<b>241</b>	<b>111</b>	<b>130</b>
40	120	69	51	158	73	85	44	18	26
41	124	72	52	160	80	80	55	19	36
42	123	48	75	153	74	79	41	26	15
43	85	42	43	122	60	62	47	23	24
44	123	63	60	147	74	73	54	25	29
<b>45～49歳</b>	<b>554</b>	<b>275</b>	<b>279</b>	<b>838</b>	<b>364</b>	<b>474</b>	<b>265</b>	<b>118</b>	<b>147</b>
45	99	44	55	152	69	83	50	23	27
46	103	52	51	158	78	80	47	19	28
47	127	62	65	160	66	94	57	29	28
48	118	66	52	168	65	103	54	19	35
49	107	51	56	200	86	114	57	28	29

表3 年齢別・大字別人口

年齢(各歳)	寺内			外旭川			土崎港中央		
	総数	男	女	総数	男	女	総数	男	女
<b>50～54歳</b>	<b>620</b>	<b>289</b>	<b>331</b>	<b>989</b>	<b>458</b>	<b>531</b>	<b>281</b>	<b>142</b>	<b>139</b>
50	134	62	72	206	93	113	46	27	19
51	117	56	61	193	82	111	58	32	26
52	112	58	54	204	102	102	49	21	28
53	132	60	72	189	94	95	61	27	34
54	125	53	72	197	87	110	67	35	32
<b>55～59歳</b>	<b>777</b>	<b>387</b>	<b>390</b>	<b>1,269</b>	<b>633</b>	<b>636</b>	<b>347</b>	<b>161</b>	<b>186</b>
55	134	57	77	231	124	107	64	28	36
56	152	85	67	250	121	129	66	30	36
57	162	80	82	248	130	118	63	29	34
58	153	84	69	276	132	144	67	27	40
59	176	81	95	264	126	138	87	47	40
<b>60～64歳</b>	<b>773</b>	<b>366</b>	<b>407</b>	<b>1,065</b>	<b>513</b>	<b>552</b>	<b>400</b>	<b>185</b>	<b>215</b>
60	197	97	100	293	131	162	95	48	47
61	164	65	99	233	110	123	88	38	50
62	167	81	86	239	124	115	99	50	49
63	129	67	62	165	87	78	64	25	39
64	116	56	60	135	61	74	54	24	30
<b>65～69歳</b>	<b>666</b>	<b>303</b>	<b>363</b>	<b>747</b>	<b>357</b>	<b>390</b>	<b>357</b>	<b>149</b>	<b>208</b>
65	134	57	77	149	74	75	76	32	44
66	143	66	77	166	82	84	79	38	41
67	142	61	81	151	72	79	67	22	45
68	134	65	69	131	59	72	75	32	43
69	113	54	59	150	70	80	60	25	35
<b>70～74歳</b>	<b>534</b>	<b>258</b>	<b>276</b>	<b>596</b>	<b>268</b>	<b>328</b>	<b>425</b>	<b>165</b>	<b>260</b>
70	103	51	52	122	58	64	63	23	40
71	105	53	52	125	51	74	85	38	47
72	116	53	63	115	51	64	77	26	51
73	119	58	61	131	58	73	99	39	60
74	91	43	48	103	50	53	101	39	62
<b>75～79歳</b>	<b>405</b>	<b>174</b>	<b>231</b>	<b>428</b>	<b>188</b>	<b>240</b>	<b>371</b>	<b>139</b>	<b>232</b>
75	95	37	58	98	53	45	62	27	35
76	88	38	50	90	34	56	81	34	47
77	82	42	40	80	30	50	79	31	48
78	69	30	39	89	32	57	81	25	56
79	71	27	44	71	39	32	68	22	46
<b>80～84歳</b>	<b>305</b>	<b>110</b>	<b>195</b>	<b>355</b>	<b>130</b>	<b>225</b>	<b>314</b>	<b>116</b>	<b>198</b>
80	81	32	49	84	30	54	68	30	38
81	62	29	33	63	30	33	63	26	37
82	52	19	33	71	32	39	70	19	51
83	56	15	41	70	22	48	54	19	35
84	54	15	39	67	16	51	59	22	37
<b>85～89歳</b>	<b>171</b>	<b>34</b>	<b>137</b>	<b>188</b>	<b>56</b>	<b>132</b>	<b>212</b>	<b>61</b>	<b>151</b>
<b>90～94歳</b>	<b>60</b>	<b>12</b>	<b>48</b>	<b>95</b>	<b>23</b>	<b>72</b>	<b>95</b>	<b>32</b>	<b>63</b>
<b>95～99歳</b>	<b>14</b>	<b>1</b>	<b>13</b>	<b>27</b>	<b>4</b>	<b>23</b>	<b>25</b>	<b>2</b>	<b>23</b>
<b>100歳以上</b>	<b>1</b>	<b>0</b>	<b>1</b>	<b>7</b>	<b>1</b>	<b>6</b>	<b>5</b>	<b>0</b>	<b>5</b>
<b>不詳</b>	<b>10</b>	<b>7</b>	<b>3</b>	<b>7</b>	<b>6</b>	<b>1</b>	<b>0</b>	<b>0</b>	<b>0</b>
(再掲)									
15歳未満	1,183	595	588	1,721	864	857	420	214	206
15～64歳	6,335	3,328	3,007	8,748	4,189	4,559	2,547	1,228	1,319
65歳以上	2,156	892	1,264	2,443	1,027	1,416	1,804	664	1,140
年齢別割合(%)									
15歳未満	12.2%	12.3%	12.1%	13.3%	14.2%	12.5%	8.8%	10.2%	7.7%
15～64歳	65.4%	69.0%	61.8%	67.7%	68.8%	66.7%	53.4%	58.3%	49.5%
65歳以上	22.4%	18.7%	26.1%	19.0%	17.0%	20.8%	37.8%	31.5%	42.8%
平均年齢	44.8	42.3	47.3	44.2	43.1	45.3	53.3	50.0	55.8

表3 年齢別・大字別人口

【平成17年国勢調査からの推計値】

年齢(各歳)	土 崎 港 東			土 崎 港 西			土 崎 港 南		
	総 数	男	女	総 数	男	女	総 数	男	女
<b>総 数</b>	<b>2,956</b>	<b>1,393</b>	<b>1,563</b>	<b>1,351</b>	<b>687</b>	<b>664</b>	<b>2,975</b>	<b>1,373</b>	<b>1,602</b>
<b>0～4歳</b>	<b>109</b>	<b>54</b>	<b>55</b>	<b>82</b>	<b>52</b>	<b>30</b>	<b>94</b>	<b>51</b>	<b>43</b>
0	23	10	13	11	6	5	19	13	6
1	19	10	9	24	13	11	10	6	4
2	26	18	8	20	13	7	26	10	16
3	19	4	15	11	7	4	17	13	4
4	22	12	10	16	13	3	22	9	13
<b>5～9歳</b>	<b>121</b>	<b>65</b>	<b>56</b>	<b>82</b>	<b>47</b>	<b>35</b>	<b>117</b>	<b>61</b>	<b>56</b>
5	28	16	12	14	8	6	23	13	10
6	23	13	10	17	5	12	24	10	14
7	21	11	10	12	11	1	25	11	14
8	22	8	14	18	11	7	23	11	12
9	27	17	10	21	12	9	22	16	6
<b>10～14歳</b>	<b>119</b>	<b>60</b>	<b>59</b>	<b>54</b>	<b>28</b>	<b>26</b>	<b>130</b>	<b>76</b>	<b>54</b>
10	21	13	8	12	7	5	22	12	10
11	22	10	12	15	7	8	28	15	13
12	27	14	13	9	4	5	22	17	5
13	27	12	15	12	7	5	26	13	13
14	22	11	11	6	3	3	32	19	13
<b>15～19歳</b>	<b>202</b>	<b>90</b>	<b>112</b>	<b>39</b>	<b>19</b>	<b>20</b>	<b>131</b>	<b>65</b>	<b>66</b>
15	34	12	22	10	4	6	22	12	10
16	34	16	18	4	2	2	34	21	13
17	58	30	28	11	4	7	29	14	15
18	36	17	19	7	3	4	27	11	16
19	40	15	25	7	6	1	19	7	12
<b>20～24歳</b>	<b>133</b>	<b>64</b>	<b>69</b>	<b>56</b>	<b>27</b>	<b>29</b>	<b>101</b>	<b>42</b>	<b>59</b>
20	29	15	14	16	7	9	23	8	15
21	28	18	10	7	4	3	25	12	13
22	36	19	17	8	2	6	21	8	13
23	18	3	15	12	6	6	15	4	11
24	22	9	13	13	8	5	17	10	7
<b>25～29歳</b>	<b>149</b>	<b>70</b>	<b>79</b>	<b>80</b>	<b>43</b>	<b>37</b>	<b>129</b>	<b>59</b>	<b>70</b>
25	36	17	19	10	4	6	28	7	21
26	22	9	13	13	9	4	30	16	14
27	34	14	20	12	9	3	21	7	14
28	24	15	9	21	12	9	25	14	11
29	33	15	18	24	9	15	25	15	10
<b>30～34歳</b>	<b>161</b>	<b>91</b>	<b>70</b>	<b>126</b>	<b>58</b>	<b>68</b>	<b>143</b>	<b>62</b>	<b>81</b>
30	33	18	15	21	8	13	21	8	13
31	35	20	15	29	13	16	33	18	15
32	34	16	18	18	9	9	38	17	21
33	32	19	13	27	11	16	28	10	18
34	27	18	9	31	17	14	23	9	14
<b>35～39歳</b>	<b>173</b>	<b>82</b>	<b>91</b>	<b>122</b>	<b>62</b>	<b>60</b>	<b>218</b>	<b>107</b>	<b>111</b>
35	37	18	19	22	11	11	47	26	21
36	29	11	18	24	17	7	40	18	22
37	38	13	25	26	9	17	40	20	20
38	33	19	14	16	9	7	35	16	19
39	36	21	15	34	16	18	56	27	29
<b>40～44歳</b>	<b>184</b>	<b>77</b>	<b>107</b>	<b>86</b>	<b>49</b>	<b>37</b>	<b>161</b>	<b>74</b>	<b>87</b>
40	31	6	25	18	9	9	41	20	21
41	43	22	21	21	15	6	35	20	15
42	28	11	17	17	8	9	28	9	19
43	34	15	19	15	11	4	24	13	11
44	48	23	25	15	6	9	33	12	21
<b>45～49歳</b>	<b>219</b>	<b>102</b>	<b>117</b>	<b>67</b>	<b>39</b>	<b>28</b>	<b>186</b>	<b>91</b>	<b>95</b>
45	37	20	17	18	12	6	41	25	16
46	38	15	23	11	9	2	38	19	19
47	53	33	20	13	3	10	37	16	21
48	46	12	34	12	5	7	38	19	19
49	45	22	23	13	10	3	32	12	20

表3 年齢別・大字別人口

年齢(各歳)	土 崎 港 東			土 崎 港 西			土 崎 港 南		
	総 数	男	女	総 数	男	女	総 数	男	女
<b>50～54歳</b>	<b>261</b>	<b>134</b>	<b>127</b>	<b>81</b>	<b>42</b>	<b>39</b>	<b>227</b>	<b>106</b>	<b>121</b>
50	64	37	27	17	7	10	54	23	31
51	60	31	29	15	10	5	44	24	20
52	36	20	16	17	8	9	37	15	22
53	50	20	30	15	6	9	40	20	20
54	51	26	25	17	11	6	52	24	28
<b>55～59歳</b>	<b>239</b>	<b>122</b>	<b>117</b>	<b>97</b>	<b>45</b>	<b>52</b>	<b>227</b>	<b>111</b>	<b>116</b>
55	34	14	20	13	6	7	45	23	22
56	53	29	24	20	11	9	39	24	15
57	44	19	25	16	8	8	48	28	20
58	52	30	22	19	6	13	48	20	28
59	56	30	26	29	14	15	47	16	31
<b>60～64歳</b>	<b>186</b>	<b>94</b>	<b>92</b>	<b>89</b>	<b>50</b>	<b>39</b>	<b>223</b>	<b>109</b>	<b>114</b>
60	57	38	19	20	13	7	57	30	27
61	38	18	20	21	10	11	49	22	27
62	33	11	22	15	7	8	57	27	30
63	28	14	14	15	9	6	23	10	13
64	30	13	17	18	11	7	37	20	17
<b>65～69歳</b>	<b>140</b>	<b>63</b>	<b>77</b>	<b>82</b>	<b>43</b>	<b>39</b>	<b>192</b>	<b>75</b>	<b>117</b>
65	37	13	24	22	12	10	27	7	20
66	32	16	16	14	7	7	41	17	24
67	26	16	10	18	9	9	42	15	27
68	22	10	12	11	5	6	49	22	27
69	23	8	15	17	10	7	33	14	19
<b>70～74歳</b>	<b>177</b>	<b>77</b>	<b>100</b>	<b>71</b>	<b>31</b>	<b>40</b>	<b>207</b>	<b>98</b>	<b>109</b>
70	21	11	10	12	8	4	41	23	18
71	34	9	25	14	3	11	44	27	17
72	44	22	22	13	6	7	47	17	30
73	42	19	23	17	7	10	38	18	20
74	36	16	20	15	7	8	37	13	24
<b>75～79歳</b>	<b>157</b>	<b>52</b>	<b>105</b>	<b>68</b>	<b>23</b>	<b>45</b>	<b>212</b>	<b>77</b>	<b>135</b>
75	28	8	20	13	6	7	40	13	27
76	38	11	27	14	3	11	47	21	26
77	25	7	18	18	8	10	35	14	21
78	27	10	17	12	2	10	40	15	25
79	39	16	23	11	4	7	50	14	36
<b>80～84歳</b>	<b>145</b>	<b>61</b>	<b>84</b>	<b>36</b>	<b>18</b>	<b>18</b>	<b>169</b>	<b>73</b>	<b>96</b>
80	34	18	16	10	5	5	36	15	21
81	26	7	19	8	4	4	38	20	18
82	31	17	14	6	5	1	38	20	18
83	26	11	15	3	1	2	22	5	17
84	28	8	20	9	3	6	35	13	22
<b>85～89歳</b>	<b>57</b>	<b>27</b>	<b>30</b>	<b>24</b>	<b>10</b>	<b>14</b>	<b>75</b>	<b>26</b>	<b>49</b>
<b>90～94歳</b>	<b>20</b>	<b>8</b>	<b>12</b>	<b>7</b>	<b>1</b>	<b>6</b>	<b>26</b>	<b>7</b>	<b>19</b>
<b>95～99歳</b>	<b>4</b>	<b>0</b>	<b>4</b>	<b>2</b>	<b>0</b>	<b>2</b>	<b>1</b>	<b>0</b>	<b>1</b>
<b>100歳以上</b>	<b>0</b>	<b>0</b>	<b>0</b>	<b>0</b>	<b>0</b>	<b>0</b>	<b>0</b>	<b>0</b>	<b>0</b>
<b>不 詳</b>	<b>0</b>	<b>0</b>	<b>0</b>	<b>0</b>	<b>0</b>	<b>0</b>	<b>6</b>	<b>3</b>	<b>3</b>
(再 掲)									
15歳未満	349	179	170	218	127	91	341	188	153
15～64歳	1,907	926	981	843	434	409	1,746	826	920
65歳以上	700	288	412	290	126	164	882	356	526
年齢別割合(%)									
15歳未満	11.8%	12.8%	10.9%	16.1%	18.5%	13.7%	11.5%	13.7%	9.6%
15～64歳	64.5%	66.5%	62.8%	62.4%	63.2%	61.6%	58.7%	60.2%	57.4%
65歳以上	23.7%	20.7%	26.3%	21.5%	18.3%	24.7%	29.8%	26.1%	33.0%
平均年齢	46.0	44.8	47.1	43.3	41.4	45.2	49.0	47.0	50.7

表3 年齢別・大字別人口

【平成17年国勢調査からの推計値】

年齢(各歳)	土 崎 港 北			土 崎 港 そ の 他			将 軍 野 東		
	総 数	男	女	総 数	男	女	総 数	男	女
<b>総 数</b>	<b>6,203</b>	<b>2,893</b>	<b>3,310</b>	<b>3,054</b>	<b>1,509</b>	<b>1,545</b>	<b>3,856</b>	<b>1,776</b>	<b>2,080</b>
<b>0～4歳</b>	<b>212</b>	<b>103</b>	<b>109</b>	<b>181</b>	<b>100</b>	<b>81</b>	<b>110</b>	<b>61</b>	<b>49</b>
0	35	15	20	38	22	16	26	15	11
1	46	23	23	45	25	20	17	10	7
2	31	15	16	38	15	23	19	11	8
3	50	30	20	40	24	16	26	12	14
4	50	20	30	20	14	6	22	13	9
<b>5～9歳</b>	<b>246</b>	<b>119</b>	<b>127</b>	<b>142</b>	<b>73</b>	<b>69</b>	<b>134</b>	<b>71</b>	<b>63</b>
5	43	20	23	29	17	12	22	13	9
6	48	24	24	34	18	16	20	10	10
7	50	26	24	25	10	15	28	17	11
8	47	24	23	26	12	14	27	13	14
9	58	25	33	28	16	12	37	18	19
<b>10～14歳</b>	<b>295</b>	<b>156</b>	<b>139</b>	<b>160</b>	<b>81</b>	<b>79</b>	<b>174</b>	<b>90</b>	<b>84</b>
10	58	34	24	35	21	14	25	13	12
11	58	36	22	29	16	13	36	19	17
12	57	31	26	33	14	19	34	17	17
13	70	31	39	30	14	16	38	20	18
14	52	24	28	33	16	17	41	21	20
<b>15～19歳</b>	<b>307</b>	<b>161</b>	<b>146</b>	<b>140</b>	<b>76</b>	<b>64</b>	<b>177</b>	<b>78</b>	<b>99</b>
15	61	35	26	31	13	18	29	10	19
16	56	31	25	31	16	15	46	19	27
17	71	40	31	30	18	12	37	24	13
18	57	27	30	26	20	6	35	14	21
19	62	28	34	22	9	13	30	11	19
<b>20～24歳</b>	<b>231</b>	<b>112</b>	<b>119</b>	<b>146</b>	<b>66</b>	<b>80</b>	<b>146</b>	<b>63</b>	<b>83</b>
20	38	21	17	28	14	14	33	16	17
21	56	25	31	25	7	18	38	18	20
22	48	22	26	34	14	20	31	12	19
23	44	21	23	23	11	12	16	4	12
24	45	23	22	36	20	16	28	13	15
<b>25～29歳</b>	<b>272</b>	<b>138</b>	<b>134</b>	<b>210</b>	<b>104</b>	<b>106</b>	<b>175</b>	<b>93</b>	<b>82</b>
25	50	27	23	34	15	19	35	21	14
26	53	29	24	48	26	22	39	19	20
27	49	16	33	40	16	24	32	13	19
28	45	20	25	35	17	18	26	16	10
29	75	46	29	53	30	23	43	24	19
<b>30～34歳</b>	<b>356</b>	<b>183</b>	<b>173</b>	<b>244</b>	<b>120</b>	<b>124</b>	<b>227</b>	<b>110</b>	<b>117</b>
30	58	32	26	43	25	18	36	16	20
31	69	28	41	42	21	21	47	27	20
32	72	41	31	50	19	31	43	19	24
33	75	38	37	53	33	20	50	25	25
34	82	44	38	56	22	34	51	23	28
<b>35～39歳</b>	<b>356</b>	<b>170</b>	<b>186</b>	<b>266</b>	<b>143</b>	<b>123</b>	<b>243</b>	<b>125</b>	<b>118</b>
35	78	39	39	58	36	22	49	27	22
36	73	31	42	44	27	17	45	27	18
37	64	27	37	52	28	24	47	19	28
38	74	38	36	58	27	31	49	27	22
39	67	35	32	54	25	29	53	25	28
<b>40～44歳</b>	<b>338</b>	<b>145</b>	<b>193</b>	<b>217</b>	<b>108</b>	<b>109</b>	<b>215</b>	<b>92</b>	<b>123</b>
40	69	22	47	57	35	22	40	15	25
41	75	34	41	40	17	23	53	25	28
42	79	40	39	37	19	18	40	19	21
43	47	19	28	41	20	21	31	16	15
44	68	30	38	42	17	25	51	17	34
<b>45～49歳</b>	<b>402</b>	<b>191</b>	<b>211</b>	<b>193</b>	<b>91</b>	<b>102</b>	<b>221</b>	<b>107</b>	<b>114</b>
45	96	41	55	38	21	17	42	17	25
46	78	38	40	36	18	18	39	21	18
47	71	29	42	25	12	13	45	19	26
48	73	38	35	46	19	27	53	26	27
49	84	45	39	48	21	27	42	24	18

表3 年齢別・大字別人口

年齢(各歳)	土 崎 港 北			土 崎 港 そ の 他			将 軍 野 東		
	総 数	男	女	総 数	男	女	総 数	男	女
<b>50～54歳</b>	<b>421</b>	<b>212</b>	<b>209</b>	<b>184</b>	<b>98</b>	<b>86</b>	<b>262</b>	<b>122</b>	<b>140</b>
50	79	38	41	34	19	15	50	18	32
51	85	43	42	35	24	11	49	22	27
52	76	45	31	31	14	17	53	26	27
53	94	45	49	34	19	15	50	24	26
54	87	41	46	50	22	28	60	32	28
<b>55～59歳</b>	<b>554</b>	<b>269</b>	<b>285</b>	<b>223</b>	<b>104</b>	<b>119</b>	<b>339</b>	<b>162</b>	<b>177</b>
55	101	51	50	34	17	17	63	28	35
56	123	58	65	43	21	22	75	35	40
57	96	41	55	40	13	27	58	32	26
58	112	63	49	53	28	25	72	41	31
59	122	56	66	53	25	28	71	26	45
<b>60～64歳</b>	<b>481</b>	<b>240</b>	<b>241</b>	<b>231</b>	<b>109</b>	<b>122</b>	<b>288</b>	<b>130</b>	<b>158</b>
60	121	66	55	69	31	38	58	28	30
61	133	61	72	47	27	20	68	25	43
62	109	57	52	53	26	27	79	39	40
63	62	28	34	35	13	22	34	12	22
64	56	28	28	27	12	15	49	26	23
<b>65～69歳</b>	<b>385</b>	<b>171</b>	<b>214</b>	<b>190</b>	<b>84</b>	<b>106</b>	<b>269</b>	<b>119</b>	<b>150</b>
65	77	38	39	46	21	25	49	24	25
66	77	31	46	35	17	18	42	16	26
67	77	37	40	42	13	29	59	25	34
68	85	39	46	35	17	18	60	23	37
69	69	26	43	32	16	16	59	31	28
<b>70～74歳</b>	<b>429</b>	<b>183</b>	<b>246</b>	<b>136</b>	<b>69</b>	<b>67</b>	<b>269</b>	<b>115</b>	<b>154</b>
70	78	34	44	33	14	19	45	13	32
71	90	34	56	34	18	16	55	32	23
72	99	38	61	18	7	11	50	18	32
73	83	41	42	26	16	10	66	26	40
74	79	36	43	25	14	11	53	26	27
<b>75～79歳</b>	<b>418</b>	<b>164</b>	<b>254</b>	<b>99</b>	<b>40</b>	<b>59</b>	<b>297</b>	<b>119</b>	<b>178</b>
75	93	37	56	20	10	10	52	18	34
76	87	28	59	21	9	12	60	31	29
77	81	34	47	20	11	9	77	25	52
78	82	31	51	19	3	16	54	20	34
79	75	34	41	19	7	12	54	25	29
<b>80～84歳</b>	<b>323</b>	<b>124</b>	<b>199</b>	<b>60</b>	<b>33</b>	<b>27</b>	<b>196</b>	<b>81</b>	<b>115</b>
80	74	28	46	15	7	8	43	22	21
81	75	36	39	13	6	7	44	16	28
82	75	23	52	12	8	4	37	16	21
83	55	23	32	15	10	5	32	12	20
84	44	14	30	5	2	3	40	15	25
<b>85～89歳</b>	<b>140</b>	<b>41</b>	<b>99</b>	<b>23</b>	<b>10</b>	<b>13</b>	<b>84</b>	<b>29</b>	<b>55</b>
<b>90～94歳</b>	<b>34</b>	<b>10</b>	<b>24</b>	<b>7</b>	<b>0</b>	<b>7</b>	<b>28</b>	<b>7</b>	<b>21</b>
<b>95～99歳</b>	<b>1</b>	<b>1</b>	<b>0</b>	<b>2</b>	<b>0</b>	<b>2</b>	<b>2</b>	<b>2</b>	<b>0</b>
<b>100歳以上</b>	<b>1</b>	<b>0</b>	<b>1</b>	<b>0</b>	<b>0</b>	<b>0</b>	<b>0</b>	<b>0</b>	<b>0</b>
<b>不 詳</b>	<b>1</b>	<b>0</b>	<b>1</b>	<b>0</b>	<b>0</b>	<b>0</b>	<b>0</b>	<b>0</b>	<b>0</b>
(再 掲)									
15歳未満	753	378	375	483	254	229	418	222	196
15～64歳	3,718	1,821	1,897	2,054	1,019	1,035	2,293	1,082	1,211
65歳以上	1,731	694	1,037	517	236	281	1,145	472	673
年齢別割合(%)									
15歳未満	12.1%	13.1%	11.3%	15.8%	16.8%	14.8%	10.8%	12.5%	9.4%
15～64歳	59.9%	62.9%	57.3%	67.3%	67.5%	67.0%	59.5%	60.9%	58.2%
65歳以上	28.0%	24.0%	31.4%	16.9%	15.7%	18.2%	29.7%	26.6%	32.4%
平均年齢	48.1	46.2	49.7	41.4	40.3	42.4	49.0	47.3	50.6

表3 年齢別・大字別人口

【平成17年国勢調査からの推計値】

年齢(各歳)	将軍野南			将軍野その他			港北		
	総数	男	女	総数	男	女	総数	男	女
<b>総数</b>	<b>3,864</b>	<b>1,774</b>	<b>2,090</b>	<b>3,585</b>	<b>1,673</b>	<b>1,912</b>	<b>1,287</b>	<b>615</b>	<b>672</b>
<b>0～4歳</b>	<b>148</b>	<b>78</b>	<b>70</b>	<b>175</b>	<b>89</b>	<b>86</b>	<b>43</b>	<b>24</b>	<b>19</b>
0	27	11	16	28	14	14	6	1	5
1	36	19	17	40	20	20	4	2	2
2	24	11	13	33	17	16	12	6	6
3	34	23	11	42	22	20	9	6	3
4	27	14	13	32	16	16	12	9	3
<b>5～9歳</b>	<b>149</b>	<b>80</b>	<b>69</b>	<b>202</b>	<b>104</b>	<b>98</b>	<b>42</b>	<b>20</b>	<b>22</b>
5	23	11	12	38	21	17	9	4	5
6	32	19	13	44	24	20	9	6	3
7	28	13	15	20	8	12	8	4	4
8	34	18	16	54	28	26	7	3	4
9	32	19	13	46	23	23	9	3	6
<b>10～14歳</b>	<b>189</b>	<b>94</b>	<b>95</b>	<b>214</b>	<b>122</b>	<b>92</b>	<b>54</b>	<b>26</b>	<b>28</b>
10	36	18	18	43	24	19	9	4	5
11	32	20	12	43	25	18	9	2	7
12	34	11	23	40	22	18	9	6	3
13	37	20	17	38	25	13	14	7	7
14	50	25	25	50	26	24	13	7	6
<b>15～19歳</b>	<b>209</b>	<b>99</b>	<b>110</b>	<b>167</b>	<b>86</b>	<b>81</b>	<b>63</b>	<b>25</b>	<b>38</b>
15	33	15	18	38	24	14	16	4	12
16	54	22	32	34	14	20	17	6	11
17	39	22	17	36	20	16	7	4	3
18	37	20	17	34	14	20	15	7	8
19	46	20	26	25	14	11	8	4	4
<b>20～24歳</b>	<b>215</b>	<b>82</b>	<b>133</b>	<b>129</b>	<b>65</b>	<b>64</b>	<b>40</b>	<b>23</b>	<b>17</b>
20	41	22	19	23	9	14	11	4	7
21	34	16	18	27	13	14	8	4	4
22	43	17	26	33	17	16	7	2	5
23	51	15	36	19	12	7	7	5	2
24	46	12	34	27	14	13	7	8	-1
<b>25～29歳</b>	<b>160</b>	<b>87</b>	<b>73</b>	<b>192</b>	<b>86</b>	<b>106</b>	<b>67</b>	<b>24</b>	<b>43</b>
25	32	16	16	34	16	18	16	3	13
26	26	11	15	43	24	19	9	5	4
27	26	14	12	31	13	18	16	4	12
28	36	19	17	42	14	28	13	6	7
29	40	27	13	42	19	23	13	6	7
<b>30～34歳</b>	<b>218</b>	<b>98</b>	<b>120</b>	<b>255</b>	<b>124</b>	<b>131</b>	<b>66</b>	<b>35</b>	<b>31</b>
30	47	24	23	43	22	21	12	6	6
31	48	18	30	47	20	27	17	11	6
32	30	13	17	48	22	26	14	6	8
33	46	18	28	61	29	32	8	6	2
34	47	25	22	56	31	25	15	6	9
<b>35～39歳</b>	<b>288</b>	<b>149</b>	<b>139</b>	<b>310</b>	<b>146</b>	<b>164</b>	<b>75</b>	<b>46</b>	<b>29</b>
35	53	27	26	67	33	34	13	8	5
36	59	31	28	61	27	34	18	11	7
37	64	31	33	66	33	33	17	12	5
38	55	29	26	62	37	25	17	9	8
39	57	31	26	54	16	38	10	6	4
<b>40～44歳</b>	<b>212</b>	<b>104</b>	<b>108</b>	<b>233</b>	<b>113</b>	<b>120</b>	<b>71</b>	<b>33</b>	<b>38</b>
40	42	23	19	51	33	18	9	3	6
41	56	22	34	43	19	24	24	13	11
42	39	24	15	44	17	27	17	7	10
43	28	16	12	50	24	26	10	6	4
44	47	19	28	45	20	25	11	4	7
<b>45～49歳</b>	<b>278</b>	<b>127</b>	<b>151</b>	<b>199</b>	<b>90</b>	<b>109</b>	<b>75</b>	<b>38</b>	<b>37</b>
45	49	17	32	43	20	23	11	6	5
46	56	26	30	49	20	29	16	7	9
47	64	26	38	36	22	14	18	11	7
48	55	29	26	37	17	20	15	7	8
49	54	29	25	34	11	23	15	7	8



表3 年齢別・大字別人口

年齢(各歳)	将軍野南			将軍野その他			港北		
	総数	男	女	総数	男	女	総数	男	女
<b>50～54歳</b>	<b>243</b>	<b>119</b>	<b>124</b>	<b>215</b>	<b>111</b>	<b>104</b>	<b>76</b>	<b>38</b>	<b>38</b>
50	42	21	21	55	27	28	13	8	5
51	63	33	30	33	15	18	16	6	10
52	64	34	30	56	28	28	12	4	8
53	27	11	16	39	24	15	23	17	6
54	47	20	27	32	17	15	12	3	9
<b>55～59歳</b>	<b>261</b>	<b>126</b>	<b>135</b>	<b>235</b>	<b>96</b>	<b>139</b>	<b>87</b>	<b>41</b>	<b>46</b>
55	52	29	23	47	24	23	13	8	5
56	60	27	33	52	14	38	16	7	9
57	56	28	28	44	19	25	15	6	9
58	42	18	24	38	18	20	19	10	9
59	51	24	27	54	21	33	24	10	14
<b>60～64歳</b>	<b>268</b>	<b>120</b>	<b>148</b>	<b>275</b>	<b>115</b>	<b>160</b>	<b>110</b>	<b>59</b>	<b>51</b>
60	71	30	41	62	27	35	30	15	15
61	53	27	26	63	22	41	23	14	9
62	61	29	32	65	25	40	30	16	14
63	43	19	24	43	17	26	13	7	6
64	40	15	25	42	24	18	14	7	7
<b>65～69歳</b>	<b>225</b>	<b>111</b>	<b>114</b>	<b>283</b>	<b>130</b>	<b>153</b>	<b>109</b>	<b>48</b>	<b>61</b>
65	49	28	21	69	29	40	22	10	12
66	50	27	23	60	28	32	22	10	12
67	46	19	27	61	24	37	20	9	11
68	45	25	20	50	28	22	26	7	19
69	35	12	23	43	21	22	19	12	7
<b>70～74歳</b>	<b>258</b>	<b>103</b>	<b>155</b>	<b>184</b>	<b>92</b>	<b>92</b>	<b>106</b>	<b>48</b>	<b>58</b>
70	36	11	25	42	24	18	17	9	8
71	54	18	36	41	17	24	15	6	9
72	49	16	33	30	19	11	16	8	8
73	66	27	39	34	15	19	33	14	19
74	53	31	22	37	17	20	25	11	14
<b>75～79歳</b>	<b>236</b>	<b>90</b>	<b>146</b>	<b>117</b>	<b>44</b>	<b>73</b>	<b>99</b>	<b>47</b>	<b>52</b>
75	55	27	28	30	9	21	20	10	10
76	46	17	29	28	12	16	24	11	13
77	41	20	21	21	10	11	16	8	8
78	52	13	39	17	6	11	21	12	9
79	42	13	29	21	7	14	18	6	12
<b>80～84歳</b>	<b>188</b>	<b>76</b>	<b>112</b>	<b>104</b>	<b>35</b>	<b>69</b>	<b>73</b>	<b>26</b>	<b>47</b>
80	40	15	25	26	10	16	11	3	8
81	47	15	32	29	13	16	17	6	11
82	33	17	16	20	6	14	22	7	15
83	40	16	24	11	2	9	7	4	3
84	28	13	15	18	4	14	16	6	10
<b>85～89歳</b>	<b>86</b>	<b>21</b>	<b>65</b>	<b>59</b>	<b>17</b>	<b>42</b>	<b>24</b>	<b>12</b>	<b>12</b>
<b>90～94歳</b>	<b>23</b>	<b>7</b>	<b>16</b>	<b>22</b>	<b>4</b>	<b>18</b>	<b>2</b>	<b>0</b>	<b>2</b>
<b>95～99歳</b>	<b>7</b>	<b>3</b>	<b>4</b>	<b>8</b>	<b>1</b>	<b>7</b>	<b>1</b>	<b>0</b>	<b>1</b>
<b>100歳以上</b>	<b>2</b>	<b>0</b>	<b>2</b>	<b>3</b>	<b>1</b>	<b>2</b>	<b>0</b>	<b>0</b>	<b>0</b>
<b>不詳</b>	<b>1</b>	<b>0</b>	<b>1</b>	<b>4</b>	<b>2</b>	<b>2</b>	<b>4</b>	<b>2</b>	<b>2</b>
(再掲)									
15歳未満	486	252	234	591	315	276	139	70	69
15～64歳	2,352	1,111	1,241	2,210	1,032	1,178	730	362	368
65歳以上	1,025	411	614	780	324	456	414	181	233
年齢別割合(%)									
15歳未満	12.6%	14.2%	11.2%	16.5%	18.8%	14.4%	10.8%	11.4%	10.3%
15～64歳	60.9%	62.6%	59.4%	61.6%	61.7%	61.6%	56.7%	58.9%	54.8%
65歳以上	26.5%	23.2%	29.4%	21.9%	19.5%	24.0%	32.5%	29.7%	34.9%
平均年齢	46.5	44.6	48.1	43.3	41.1	45.3	49.5	48.7	50.2

表3 年齢別・大字別人口

【平成17年国勢調査からの推計値】

年齢(各歳)	飯島			金足			下新城		
	総数	男	女	総数	男	女	総数	男	女
<b>総数</b>	<b>16,327</b>	<b>7,828</b>	<b>8,499</b>	<b>3,475</b>	<b>1,638</b>	<b>1,837</b>	<b>4,770</b>	<b>2,176</b>	<b>2,594</b>
<b>0～4歳</b>	<b>578</b>	<b>295</b>	<b>283</b>	<b>94</b>	<b>52</b>	<b>42</b>	<b>142</b>	<b>79</b>	<b>63</b>
0	114	55	59	21	12	9	25	15	10
1	118	62	56	19	10	9	39	20	19
2	118	66	52	16	7	9	31	19	12
3	121	57	64	20	14	6	23	13	10
4	107	55	52	18	9	9	24	12	12
<b>5～9歳</b>	<b>623</b>	<b>318</b>	<b>305</b>	<b>102</b>	<b>37</b>	<b>65</b>	<b>156</b>	<b>86</b>	<b>70</b>
5	106	45	61	17	5	12	23	14	9
6	119	59	60	17	5	12	19	14	5
7	117	61	56	26	7	19	34	20	14
8	123	68	55	22	10	12	46	20	26
9	158	85	73	20	10	10	34	18	16
<b>10～14歳</b>	<b>809</b>	<b>401</b>	<b>408</b>	<b>108</b>	<b>67</b>	<b>41</b>	<b>187</b>	<b>103</b>	<b>84</b>
10	145	65	80	19	11	8	35	19	16
11	171	85	86	17	9	8	40	25	15
12	140	74	66	16	11	5	42	23	19
13	176	85	91	26	18	8	36	20	16
14	177	92	85	30	18	12	34	16	18
<b>15～19歳</b>	<b>858</b>	<b>445</b>	<b>413</b>	<b>138</b>	<b>70</b>	<b>68</b>	<b>197</b>	<b>87</b>	<b>110</b>
15	179	101	78	26	11	15	35	19	16
16	178	89	89	24	14	10	32	17	15
17	161	74	87	33	22	11	46	17	29
18	181	95	86	20	7	13	43	16	27
19	159	86	73	35	16	19	41	18	23
<b>20～24歳</b>	<b>913</b>	<b>499</b>	<b>414</b>	<b>154</b>	<b>79</b>	<b>75</b>	<b>246</b>	<b>127</b>	<b>119</b>
20	196	104	92	39	23	16	56	34	22
21	218	128	90	37	17	20	49	28	21
22	193	98	95	31	13	18	52	24	28
23	154	88	66	30	16	14	46	26	20
24	152	81	71	17	10	7	43	15	28
<b>25～29歳</b>	<b>779</b>	<b>386</b>	<b>393</b>	<b>120</b>	<b>65</b>	<b>55</b>	<b>221</b>	<b>102</b>	<b>119</b>
25	164	90	74	22	13	9	55	23	32
26	152	72	80	34	19	15	44	17	27
27	152	73	79	21	12	9	46	23	23
28	155	75	80	20	9	11	28	17	11
29	156	76	80	23	12	11	48	22	26
<b>30～34歳</b>	<b>986</b>	<b>529</b>	<b>457</b>	<b>158</b>	<b>87</b>	<b>71</b>	<b>235</b>	<b>108</b>	<b>127</b>
30	206	102	104	30	18	12	41	13	28
31	165	87	78	34	17	17	55	34	21
32	212	117	95	34	18	16	43	14	29
33	182	101	81	28	15	13	45	26	19
34	221	122	99	32	19	13	51	21	30
<b>35～39歳</b>	<b>1,067</b>	<b>527</b>	<b>540</b>	<b>167</b>	<b>96</b>	<b>71</b>	<b>272</b>	<b>142</b>	<b>130</b>
35	246	117	129	32	17	15	47	25	22
36	209	104	105	35	18	17	58	32	26
37	209	109	100	37	21	16	51	27	24
38	210	103	107	33	22	11	51	22	29
39	193	94	99	30	18	12	65	36	29
<b>40～44歳</b>	<b>990</b>	<b>490</b>	<b>500</b>	<b>162</b>	<b>76</b>	<b>86</b>	<b>256</b>	<b>119</b>	<b>137</b>
40	220	104	116	30	15	15	59	29	30
41	200	102	98	36	20	16	47	21	26
42	199	110	89	27	11	16	54	19	35
43	177	84	93	36	16	20	39	19	20
44	194	90	104	33	14	19	57	31	26
<b>45～49歳</b>	<b>1,099</b>	<b>504</b>	<b>595</b>	<b>212</b>	<b>103</b>	<b>109</b>	<b>278</b>	<b>133</b>	<b>145</b>
45	188	81	107	43	24	19	54	30	24
46	218	114	104	38	21	17	48	20	28
47	224	91	133	39	21	18	53	26	27
48	218	111	107	35	16	19	66	31	35
49	251	107	144	57	21	36	57	26	31

表3 年齢別・大字別人口

年齢(各歳)	飯 島			金 足			下 新 城		
	総 数	男	女	総 数	男	女	総 数	男	女
<b>50～54歳</b>	<b>1,168</b>	<b>545</b>	<b>623</b>	<b>282</b>	<b>137</b>	<b>145</b>	<b>325</b>	<b>152</b>	<b>173</b>
50	218	107	111	58	31	27	66	38	28
51	237	106	131	52	24	28	60	24	36
52	235	108	127	57	32	25	55	28	27
53	222	98	124	62	25	37	67	33	34
54	256	126	130	53	25	28	77	29	48
<b>55～59歳</b>	<b>1,471</b>	<b>685</b>	<b>786</b>	<b>340</b>	<b>159</b>	<b>181</b>	<b>373</b>	<b>182</b>	<b>191</b>
55	262	116	146	66	30	36	67	29	38
56	260	132	128	63	27	36	73	30	43
57	298	134	164	70	34	36	85	48	37
58	306	145	161	56	30	26	66	34	32
59	345	158	187	85	38	47	82	41	41
<b>60～64歳</b>	<b>1,370</b>	<b>685</b>	<b>685</b>	<b>340</b>	<b>167</b>	<b>173</b>	<b>377</b>	<b>175</b>	<b>202</b>
60	381	197	184	90	42	48	78	29	49
61	287	135	152	70	38	32	101	44	57
62	328	161	167	87	47	40	88	47	41
63	167	81	86	41	16	25	69	34	35
64	207	111	96	52	24	28	41	21	20
<b>65～69歳</b>	<b>1,030</b>	<b>501</b>	<b>529</b>	<b>248</b>	<b>118</b>	<b>130</b>	<b>312</b>	<b>148</b>	<b>164</b>
65	204	110	94	58	30	28	61	29	32
66	189	74	115	55	28	27	79	39	40
67	252	130	122	51	29	22	57	29	28
68	198	92	106	49	18	31	73	29	44
69	187	95	92	35	13	22	42	22	20
<b>70～74歳</b>	<b>920</b>	<b>412</b>	<b>508</b>	<b>270</b>	<b>114</b>	<b>156</b>	<b>333</b>	<b>149</b>	<b>184</b>
70	150	71	79	39	13	26	53	27	26
71	201	92	109	62	20	42	67	32	35
72	201	86	115	46	23	23	70	32	38
73	185	81	104	58	26	32	75	31	44
74	183	82	101	65	32	33	68	27	41
<b>75～79歳</b>	<b>748</b>	<b>313</b>	<b>435</b>	<b>280</b>	<b>107</b>	<b>173</b>	<b>334</b>	<b>136</b>	<b>198</b>
75	163	75	88	56	18	38	56	28	28
76	159	76	83	61	25	36	57	24	33
77	156	61	95	69	27	42	62	20	42
78	153	54	99	53	22	31	78	29	49
79	117	47	70	41	15	26	81	35	46
<b>80～84歳</b>	<b>509</b>	<b>188</b>	<b>321</b>	<b>196</b>	<b>79</b>	<b>117</b>	<b>262</b>	<b>91</b>	<b>171</b>
80	110	43	67	43	18	25	53	20	33
81	119	46	73	49	21	28	64	25	39
82	110	42	68	39	13	26	59	17	42
83	93	32	61	35	16	19	47	15	32
84	77	25	52	30	11	19	39	14	25
<b>85～89歳</b>	<b>277</b>	<b>79</b>	<b>198</b>	<b>69</b>	<b>16</b>	<b>53</b>	<b>156</b>	<b>35</b>	<b>121</b>
<b>90～94歳</b>	<b>107</b>	<b>20</b>	<b>87</b>	<b>30</b>	<b>9</b>	<b>21</b>	<b>77</b>	<b>19</b>	<b>58</b>
<b>95～99歳</b>	<b>23</b>	<b>5</b>	<b>18</b>	<b>4</b>	<b>0</b>	<b>4</b>	<b>26</b>	<b>3</b>	<b>23</b>
<b>100歳以上</b>	<b>-1</b>	<b>0</b>	<b>-1</b>	<b>0</b>	<b>0</b>	<b>0</b>	<b>5</b>	<b>0</b>	<b>5</b>
<b>不 詳</b>	<b>3</b>	<b>1</b>	<b>2</b>	<b>1</b>	<b>0</b>	<b>1</b>	<b>0</b>	<b>0</b>	<b>0</b>
(再 掲)									
15歳未満	2,010	1,014	996	304	156	148	485	268	217
15～64歳	10,701	5,295	5,406	2,073	1,039	1,034	2,780	1,327	1,453
65歳以上	3,613	1,518	2,095	1,097	443	654	1,505	581	924
年齢別割合(%)									
15歳未満	12.3%	13.0%	11.7%	8.7%	9.5%	8.1%	10.2%	12.3%	8.4%
15～64歳	65.5%	67.6%	63.6%	59.7%	63.4%	56.3%	58.3%	61.0%	56.0%
65歳以上	22.2%	19.4%	24.7%	31.6%	27.1%	35.6%	31.5%	26.7%	35.6%
平均年齢	45.5	43.8	47.1	51.4	49.2	53.5	50.2	47.2	52.7

※国勢調査では、住民基本台帳等の登録の有無に関係なく「常住者」を調査対象としているため、例えば、本市に住民基本台帳等の登録があり他市町村に居住している者が、国勢調査後に転出または死亡した場合、その件数が国勢調査によって把握された同年齢の人口よりも多くなると、「-」（マイナス）が生じることとなる。

表3 年齢別・大字別人口 【平成17年国勢調査からの推計値】

年 齢 (各歳)	上 新 城		
	総 数	男	女
<b>総 数</b>	<b>1,414</b>	<b>613</b>	<b>801</b>
<b>0～4歳</b>	<b>23</b>	<b>8</b>	<b>15</b>
0	5	3	2
1	5	2	3
2	6	1	5
3	3	1	2
4	4	1	3
<b>5～9歳</b>	<b>32</b>	<b>16</b>	<b>16</b>
5	5	2	3
6	6	4	2
7	6	4	2
8	13	6	7
9	2	0	2
<b>10～14歳</b>	<b>44</b>	<b>23</b>	<b>21</b>
10	4	3	1
11	8	2	6
12	10	6	4
13	8	6	2
14	14	6	8
<b>15～19歳</b>	<b>70</b>	<b>44</b>	<b>26</b>
15	11	7	4
16	14	11	3
17	16	10	6
18	11	6	5
19	18	10	8
<b>20～24歳</b>	<b>58</b>	<b>29</b>	<b>29</b>
20	9	3	6
21	15	8	7
22	15	8	7
23	4	3	1
24	15	7	8
<b>25～29歳</b>	<b>39</b>	<b>15</b>	<b>24</b>
25	5	3	2
26	11	6	5
27	8	2	6
28	4	0	4
29	11	4	7
<b>30～34歳</b>	<b>57</b>	<b>25</b>	<b>32</b>
30	10	3	7
31	8	5	3
32	15	6	9
33	9	5	4
34	15	6	9
<b>35～39歳</b>	<b>50</b>	<b>20</b>	<b>30</b>
35	10	4	6
36	10	3	7
37	12	6	6
38	6	1	5
39	12	6	6
<b>40～44歳</b>	<b>68</b>	<b>30</b>	<b>38</b>
40	16	5	11
41	14	8	6
42	15	8	7
43	8	4	4
44	15	5	10
<b>45～49歳</b>	<b>90</b>	<b>44</b>	<b>46</b>
45	20	9	11
46	16	10	6
47	16	9	7
48	17	9	8
49	21	7	14

表3 年齢別・大字別人口

年齢(各歳)	上 新 城		
	総 数	男	女
<b>50～54歳</b>	<b>104</b>	<b>48</b>	<b>56</b>
50	27	10	17
51	20	9	11
52	20	9	11
53	21	14	7
54	16	6	10
<b>55～59歳</b>	<b>138</b>	<b>76</b>	<b>62</b>
55	29	21	8
56	29	12	17
57	29	10	19
58	26	19	7
59	25	14	11
<b>60～64歳</b>	<b>97</b>	<b>50</b>	<b>47</b>
60	27	15	12
61	24	10	14
62	18	9	9
63	13	7	6
64	15	9	6
<b>65～69歳</b>	<b>79</b>	<b>43</b>	<b>36</b>
65	21	11	10
66	18	12	6
67	16	8	8
68	15	9	6
69	9	3	6
<b>70～74歳</b>	<b>114</b>	<b>42</b>	<b>72</b>
70	20	7	13
71	15	3	12
72	26	9	17
73	29	14	15
74	24	9	15
<b>75～79歳</b>	<b>91</b>	<b>31</b>	<b>60</b>
75	9	4	5
76	21	6	15
77	23	8	15
78	20	4	16
79	18	9	9
<b>80～84歳</b>	<b>120</b>	<b>45</b>	<b>75</b>
80	19	9	10
81	24	10	14
82	27	8	19
83	28	11	17
84	22	7	15
<b>85～89歳</b>	<b>66</b>	<b>17</b>	<b>49</b>
<b>90～94歳</b>	<b>45</b>	<b>7</b>	<b>38</b>
<b>95～99歳</b>	<b>23</b>	<b>0</b>	<b>23</b>
<b>100歳以上</b>	<b>6</b>	<b>0</b>	<b>6</b>
<b>不 詳</b>	<b>0</b>	<b>0</b>	<b>0</b>
(再 掲)			
15歳未満	99	47	52
15～64歳	771	381	390
65歳以上	544	185	359
年齢別割合(%)			
15歳未満	7.0%	7.7%	6.5%
15～64歳	54.5%	62.2%	48.7%
65歳以上	38.5%	30.1%	44.8%
平均年齢	55.3	51.2	58.4

表3 年齢別・大字別人口

【平成17年国勢調査からの推計値】

年齢(各歳)	河 辺			雄 和		
	総 数	男	女	総 数	男	女
<b>総 数</b>	<b>9,558</b>	<b>4,559</b>	<b>4,999</b>	<b>7,490</b>	<b>3,562</b>	<b>3,928</b>
<b>0～4歳</b>	<b>288</b>	<b>137</b>	<b>151</b>	<b>193</b>	<b>99</b>	<b>94</b>
0	48	22	26	40	20	20
1	62	27	35	45	23	22
2	58	37	21	33	20	13
3	63	30	33	36	17	19
4	57	21	36	39	19	20
<b>5～9歳</b>	<b>310</b>	<b>165</b>	<b>145</b>	<b>243</b>	<b>116</b>	<b>127</b>
5	60	28	32	43	21	22
6	49	29	20	54	26	28
7	51	26	25	51	31	20
8	69	41	28	39	16	23
9	81	41	40	56	22	34
<b>10～14歳</b>	<b>362</b>	<b>194</b>	<b>168</b>	<b>269</b>	<b>126</b>	<b>143</b>
10	58	27	31	48	24	24
11	69	41	28	59	30	29
12	86	44	42	43	22	21
13	76	39	37	54	19	35
14	73	43	30	65	31	34
<b>15～19歳</b>	<b>433</b>	<b>225</b>	<b>208</b>	<b>363</b>	<b>195</b>	<b>168</b>
15	92	49	43	49	34	15
16	72	34	38	83	46	37
17	107	57	50	55	25	30
18	73	40	33	70	36	34
19	89	45	44	106	54	52
<b>20～24歳</b>	<b>361</b>	<b>192</b>	<b>169</b>	<b>496</b>	<b>233</b>	<b>263</b>
20	77	41	36	126	53	73
21	74	39	35	99	52	47
22	63	39	24	119	59	60
23	71	34	37	76	32	44
24	76	39	37	76	37	39
<b>25～29歳</b>	<b>387</b>	<b>194</b>	<b>193</b>	<b>306</b>	<b>175</b>	<b>131</b>
25	76	44	32	63	36	27
26	75	42	33	53	32	21
27	83	33	50	59	34	25
28	72	34	38	67	38	29
29	81	41	40	64	35	29
<b>30～34歳</b>	<b>461</b>	<b>244</b>	<b>217</b>	<b>319</b>	<b>172</b>	<b>147</b>
30	68	34	34	65	31	34
31	85	44	41	60	34	26
32	97	52	45	71	43	28
33	112	59	53	66	32	34
34	99	55	44	57	32	25
<b>35～39歳</b>	<b>485</b>	<b>250</b>	<b>235</b>	<b>320</b>	<b>171</b>	<b>149</b>
35	111	55	56	64	38	26
36	99	55	44	68	35	33
37	84	41	43	71	41	30
38	109	59	50	61	29	32
39	82	40	42	56	28	28
<b>40～44歳</b>	<b>462</b>	<b>237</b>	<b>225</b>	<b>309</b>	<b>138</b>	<b>171</b>
40	98	55	43	48	17	31
41	90	41	49	83	38	45
42	112	63	49	72	30	42
43	66	36	30	52	26	26
44	96	42	54	54	27	27
<b>45～49歳</b>	<b>581</b>	<b>281</b>	<b>300</b>	<b>432</b>	<b>219</b>	<b>213</b>
45	85	39	46	69	31	38
46	109	51	58	78	40	38
47	123	50	73	83	47	36
48	134	65	69	98	47	51
49	130	76	54	104	54	50

表3 年齢別・大字別人口

年齢(各歳)	河 辺			雄 和		
	総 数	男	女	総 数	男	女
<b>50～54歳</b>	<b>685</b>	<b>357</b>	<b>328</b>	<b>570</b>	<b>298</b>	<b>272</b>
50	115	56	59	102	48	54
51	128	67	61	104	58	46
52	140	83	57	126	68	58
53	139	67	72	121	60	61
54	163	84	79	117	64	53
<b>55～59歳</b>	<b>896</b>	<b>455</b>	<b>441</b>	<b>719</b>	<b>359</b>	<b>360</b>
55	177	87	90	123	61	62
56	200	100	100	153	68	85
57	162	83	79	134	63	71
58	182	96	86	158	91	67
59	175	89	86	151	76	75
<b>60～64歳</b>	<b>719</b>	<b>357</b>	<b>362</b>	<b>567</b>	<b>312</b>	<b>255</b>
60	187	107	80	139	81	58
61	166	78	88	147	79	68
62	179	92	87	145	80	65
63	95	41	54	57	30	27
64	92	39	53	79	42	37
<b>65～69歳</b>	<b>639</b>	<b>326</b>	<b>313</b>	<b>490</b>	<b>235</b>	<b>255</b>
65	134	73	61	99	52	47
66	136	71	65	106	53	53
67	141	75	66	107	46	61
68	102	54	48	101	51	50
69	126	53	73	77	33	44
<b>70～74歳</b>	<b>692</b>	<b>285</b>	<b>407</b>	<b>561</b>	<b>249</b>	<b>312</b>
70	126	51	75	107	54	53
71	145	63	82	97	38	59
72	118	42	76	108	44	64
73	149	65	84	131	58	73
74	154	64	90	118	55	63
<b>75～79歳</b>	<b>758</b>	<b>317</b>	<b>441</b>	<b>559</b>	<b>221</b>	<b>338</b>
75	156	74	82	104	41	63
76	170	72	98	113	45	68
77	150	51	99	108	41	67
78	138	61	77	131	55	76
79	144	59	85	103	39	64
<b>80～84歳</b>	<b>586</b>	<b>226</b>	<b>360</b>	<b>437</b>	<b>154</b>	<b>283</b>
80	133	49	84	102	37	65
81	115	51	64	91	32	59
82	134	57	77	92	26	66
83	102	30	72	82	29	53
84	102	39	63	70	30	40
<b>85～89歳</b>	<b>286</b>	<b>74</b>	<b>212</b>	<b>219</b>	<b>60</b>	<b>159</b>
<b>90～94歳</b>	<b>135</b>	<b>40</b>	<b>95</b>	<b>88</b>	<b>24</b>	<b>64</b>
<b>95～99歳</b>	<b>30</b>	<b>2</b>	<b>28</b>	<b>21</b>	<b>5</b>	<b>16</b>
<b>100歳以上</b>	<b>2</b>	<b>1</b>	<b>1</b>	<b>9</b>	<b>1</b>	<b>8</b>
不 詳	0	0	0	0	0	0
(再 掲)						
15歳未満	960	496	464	705	341	364
15～64歳	5,470	2,792	2,678	4,401	2,272	2,129
65歳以上	3,128	1,271	1,857	2,384	949	1,435
年齢別割合(%)						
15歳未満	10.0%	10.9%	9.3%	9.4%	9.6%	9.3%
15～64歳	57.2%	61.2%	53.6%	58.8%	63.8%	54.2%
65歳以上	32.8%	27.9%	37.1%	31.8%	26.6%	36.5%
平均年齢	51.0	48.6	53.2	50.4	48.3	52.4

表4 小字別人口および世帯数

【平成17年国勢調査からの推計値】

大字	小字	世帯数	人口		
			計	男	女
総数		133,814	325,837	153,642	172,195
中央地域		35,105	74,511	34,967	39,544
大町		1,588	2,855	1,299	1,556
	一丁目	359	641	279	362
	二丁目	148	304	134	170
	三丁目	166	342	155	187
	四丁目	302	484	231	253
	五丁目	250	444	207	237
	六丁目	363	640	293	347
旭北		368	681	344	337
	栄寺町	160	262	132	130
	錦町	62	157	69	88
	錦町	146	262	143	119
旭南		1,363	2,873	1,226	1,647
	一丁目	562	1,215	474	741
	二丁目	391	771	332	439
	三丁目	410	887	420	467
川元		1,080	2,181	1,007	1,174
	小川町	257	537	249	288
	開和町	333	665	302	363
	松丘町	64	186	79	107
	むつみ町	221	415	192	223
	山下町	205	378	185	193
川尻		2,147	5,572	2,944	2,628
	上新野町	578	1,403	609	794
	総社町	263	1,265	966	299
	みよし町	345	797	374	423
	若葉町	372	873	405	468
	大川町	185	422	207	215
	御休町	180	375	182	193
	字大川反	223	435	201	234
		1	2	0	2
山王		2,931	5,475	2,721	2,754
	一丁目	229	330	176	154
	二丁目	299	545	259	286
	三丁目	285	516	264	252
	四丁目	19	38	20	18
	五丁目	302	540	259	281
	六丁目	324	641	312	329
	七丁目	189	339	169	170
	新町	219	434	221	213
	中園町	261	494	229	265
	中島町	473	882	456	426
	沼田町	257	608	299	309
	臨海町	74	108	57	51
高陽		1,024	1,949	937	1,012
	青柳町	755	1,418	682	736
	幸町	269	531	255	276
保戸野		2,706	5,939	2,658	3,281
	金砂町	103	237	98	139
	桜町	310	758	347	411



表4 小字別人口および世帯数

【平成17年国勢調査からの推計値】

大字	小字	世帯数	人口		
			計	男	女
保戸野	すわ町	382	926	422	504
	千代田町	387	839	397	442
	鉄砲町	384	719	286	433
	通町	168	340	152	188
	中町	281	583	240	343
	八丁	409	847	395	452
原の町	282	690	321	369	
<b>泉</b>		<b>4,541</b>	<b>10,453</b>	<b>4,960</b>	<b>5,493</b>
	菅野一丁目	191	599	276	323
	菅野二丁目	185	662	282	380
	北一丁目	248	503	272	231
	北二丁目	196	497	232	265
	北三丁目	262	675	315	360
	北四丁目	256	516	259	257
	中央一丁目	343	729	332	397
	中央二丁目	628	1,256	627	629
	中央三丁目	326	714	347	367
	中央四丁目	371	879	408	471
	中央五丁目	470	1,110	520	590
	中央六丁目	77	177	89	88
	南一丁目	259	548	269	279
	南二丁目	261	590	275	315
	南三丁目	383	830	372	458
	字登木	85	168	85	83
<b>千秋</b>		<b>2,341</b>	<b>4,575</b>	<b>2,106</b>	<b>2,469</b>
	北丸	314	683	321	362
	久保田町	184	351	158	193
	公園	33	62	22	40
	城下町	380	628	275	353
	中島町	413	836	384	452
	明徳町	97	186	79	107
	矢留町	920	1,829	867	962
<b>中通</b>		<b>2,003</b>	<b>3,752</b>	<b>1,686</b>	<b>2,066</b>
	一丁目	172	319	163	156
	二丁目	6	7	2	5
	三丁目	431	692	292	400
	四丁目	145	323	135	188
	五丁目	647	1,055	450	605
	六丁目	415	969	459	510
	七丁目	187	387	185	202
<b>南通</b>		<b>2,050</b>	<b>4,122</b>	<b>1,836</b>	<b>2,286</b>
	亀の町	553	967	412	555
	築地の町	763	1,467	617	850
	みその町	145	404	186	218
	宮田	589	1,284	621	663
<b>榎山</b>		<b>4,258</b>	<b>9,582</b>	<b>4,299</b>	<b>5,283</b>
	太田町	256	525	234	291
	大元町	185	468	214	254
	共和町	163	381	170	211
	金照町	68	161	72	89
	佐竹町	66	119	55	64

表4 小字別人口および世帯数

【平成17年国勢調査からの推計値】

大字	小字	世帯数	人口		
			計	男	女
檜山	城南町	149	395	171	224
	登町	713	1,448	635	813
	本町	424	907	389	518
	南中町	641	1,337	589	748
	石塚町	322	817	384	433
	川口境	334	808	378	430
	愛宕下	255	575	253	322
	城南新町	352	909	425	484
	古川新町	126	303	134	169
	南新町上丁	69	151	74	77
	南新町下丁	103	198	87	111
	南石塚谷地	3	16	8	8
	南寺小路	29	64	27	37
<b>茨島</b>		<b>2,099</b>	<b>4,764</b>	<b>2,259</b>	<b>2,505</b>
	一丁目	12	23	8	15
	二丁目	559	1,220	592	628
	四丁目	570	1,280	608	672
	五丁目	4	11	1	10
	六丁目	621	1,417	663	754
	七丁目	333	813	387	426
<b>八橋</b>		<b>4,606</b>	<b>9,738</b>	<b>4,685</b>	<b>5,053</b>
	運動公園	3	3	3	0
	本町一丁目	80	141	63	78
	本町二丁目	197	408	200	208
	本町三丁目	431	842	414	428
	本町四丁目	395	836	413	423
	本町五丁目	180	381	182	199
	本町六丁目	168	364	158	206
	新川向	190	389	185	204
	三和町	422	856	423	433
	田五郎一丁目	262	620	301	319
	田五郎二丁目	159	307	141	166
	大道東	110	305	148	157
	鯨沼町	261	568	275	293
	大沼町	297	604	302	302
	大畑一丁目	117	239	121	118
	大畑二丁目	449	1,001	463	538
	イサノ一丁目	273	579	272	307
	イサノ二丁目	295	706	313	393
	南一丁目	171	345	156	189
	南二丁目	73	146	75	71
	南字イサノ	73	98	77	21

表4 小字別人口および世帯数

【平成17年国勢調査からの推計値】

大字	小字	世帯数	人口		
			計	男	女
東部地域計		28,833	64,986	30,892	34,094
東通		3,325	6,297	2,987	3,310
	仲町	585	918	454	464
	観音ノ前	345	631	271	360
	観音ノ越	326	728	340	388
	明田	249	599	286	313
	一丁目	431	769	385	384
	二丁目	222	407	197	210
	三丁目	219	387	198	189
	四丁目	65	125	55	70
	五丁目	280	524	249	275
	六丁目	345	667	304	363
	七丁目	110	251	109	142
	八丁目	148	291	139	152
手形		2,258	4,076	2,134	1,942
	かみでん	259	468	233	235
	休下町	176	375	183	192
	新栄町	286	474	242	232
	住吉町	269	625	330	295
	田中町	848	1,477	785	692
	山崎町	420	657	361	296
手形(字)		3,266	6,127	2,995	3,132
	字扇田	248	435	219	216
	字大沢	176	331	161	170
	字大松沢	224	369	207	162
	字大才ノ浜	169	371	169	202
	字大才ノ七流	610	1,236	574	662
	字中台	162	394	185	209
	字中谷地	230	407	194	213
	字西谷地	737	1,327	651	676
	字蛇野	195	317	164	153
	字山崎	515	940	471	469
手形山		924	2,128	960	1,168
	西南町	436	958	410	548
	南町	125	292	138	154
	中町	153	366	171	195
	北町	107	254	119	135
	東町	103	258	122	136
泉(旭川)		1,283	3,080	1,429	1,651
	東町	170	352	165	187
	馬場	305	770	352	418
	三嶽根	197	408	189	219
	一ノ坪	342	835	390	445
	釜ノ町	256	673	314	359
	字五庵山	12	39	18	21
	字三嶽根	1	3	1	2
旭川		938	2,348	1,119	1,229
	清澄町	165	439	217	222
	新藤田東	348	831	407	424
	新藤田西	156	412	195	217
	南町	269	666	300	366

表4 小字別人口および世帯数

【平成17年国勢調査からの推計値】

大字	小字	世帯数	人口		
			計	男	女
新藤田		<b>502</b>	<b>1,217</b>	<b>535</b>	<b>682</b>
	字 大 所	36	82	37	45
	字 治 郎 沢	90	275	101	174
	字 高 梨 台	262	577	267	310
	字 中 山 台	114	283	130	153
濁川		<b>749</b>	<b>1,900</b>	<b>882</b>	<b>1,018</b>
	字 家 ノ 前	150	426	185	241
	字 井 戸 尻	30	77	38	39
	字 後 田	136	351	176	175
	字 蟹 子 沢	21	51	25	26
	字 鎌 ノ 沢	30	90	40	50
	字 草 刈 場	37	85	39	46
	字 口 ノ 田	13	10	4	6
	字 菅 場	56	143	60	83
	字 堀 尾 田	219	536	259	277
	字 三 升 作	57	131	56	75
添川		<b>785</b>	<b>2,374</b>	<b>1,055</b>	<b>1,319</b>
	字 飛 鳥 田	13	37	21	16
	字 太 田	3	9	5	4
	字 境 内 川 原	292	833	359	474
	字 添 原 川	57	165	65	100
	字 地 ノ 内 台	344	1,051	500	551
	字 鶴 木 台	9	85	21	64
	字 長 田	12	36	16	20
	字 湯 沢 台	27	83	41	42
	字 湯 沢 台	6	30	8	22
字 蓬 田	22	45	19	26	
山内		<b>95</b>	<b>396</b>	<b>169</b>	<b>227</b>
	字 小 田	12	21	9	12
	字 上 台	2	6	4	2
	字 正 面 田	1	2	2	0
	字 田 中 倉	35	113	52	61
	字 藤 原 倉	18	43	17	26
	字 松 原 石	5	22	11	11
	字 女 夫 石	1	4	2	2
	字 丸 木 橋	21	185	72	113
仁別		<b>59</b>	<b>165</b>	<b>69</b>	<b>96</b>
	字 栗 畑 台	8	27	11	16
	字 家 ハ ツ レ	9	23	7	16
	字 大 台	8	18	7	11
	字 堂 ノ 下	12	37	15	22
	字 中 島	21	59	28	31
字 マ ン タ ラ メ	1	1	1	0	
広面		<b>6,883</b>	<b>14,034</b>	<b>6,758</b>	<b>7,276</b>
	字 赤 沼	125	256	125	131
	字 家 ノ 下	436	792	393	399
	字 碓 碓	195	429	216	213
	字 板 橋 添	244	513	257	256
	字 大 袋	45	100	44	56
	字 大 卷	294	623	286	337
	字 鬼 頭	113	185	91	94
	字 蟹 沢	18	36	16	20

表4 小字別人口および世帯数

【平成17年国勢調査からの推計値】

大字	小字	世帯数	人口			
			計	男	女	
広 面	字 川 崎	357	752	360	392	
	字 小 沼 古 川 端	126	326	136	190	
	字 近 藤 堰 越	107	209	93	116	
	字 近 藤 堰 添	102	210	97	113	
	字 推 子	56	109	60	49	
	字 高 堤 田	151	314	141	173	
	字 高 堤 敷	87	161	86	75	
	字 釣 瓶 町	432	971	453	518	
	字 土 手 下	280	486	235	251	
	字 樋 ノ 上	112	258	130	128	
	字 樋 ノ 沖	350	646	310	336	
	字 樋 ノ 口	405	942	475	467	
	字 樋 ノ 下	134	275	137	138	
	字 長 沼	92	218	108	110	
	字 鍋 沼	150	332	175	157	
	字 二 階 堤	100	225	90	135	
	字 糠 塚 添	396	693	318	375	
	字 野 沼	325	639	314	325	
	字 蓮 沼	253	483	226	257	
	字 昼 寝	174	273	145	128	
	字 広 面	229	566	279	287	
	蛇 野	32	98	48	50	
	字 二 ツ 屋	120	252	107	145	
	字 宮 田	27	70	29	41	
	字 谷 地 沖	77	151	72	79	
	字 谷 地 田	312	621	298	323	
	字 谷 内 佐 渡	247	504	248	256	
	字 屋 敷 田	180	316	160	156	
	<b>柳 田</b>		<b>685</b>	<b>1,970</b>	<b>867</b>	<b>1,103</b>
	字		1	6	4	2
	字	石	26	178	71	107
字	泉	2	3	2	1	
字	川	157	416	203	213	
字	境	244	489	206	283	
字	佐 渡	48	151	62	89	
字	竹	3	137	85	52	
字	鳥	60	207	70	137	
字	糠	73	159	60	99	
字	馬 上	19	75	32	43	
字	柳	52	149	72	77	
<b>横 森</b>		<b>1,796</b>	<b>4,155</b>	<b>1,952</b>	<b>2,203</b>	
一	丁 目	363	822	373	449	
二	丁 目	335	876	427	449	
三	丁 目	329	740	344	396	
四	丁 目	329	779	357	422	
五	丁 目	440	938	451	487	
<b>桜</b>		<b>1,505</b>	<b>3,284</b>	<b>1,565</b>	<b>1,719</b>	
一	丁 目	401	866	399	467	
二	丁 目	504	1,067	505	562	
三	丁 目	280	592	310	282	
四	丁 目	320	759	351	408	

表4 小字別人口および世帯数

【平成17年国勢調査からの推計値】

大字	小字	世帯数	人口		
			計	男	女
桜ガ丘		<b>881</b>	<b>2,506</b>	<b>1,180</b>	<b>1,326</b>
	一 丁目	211	587	269	318
	二 丁目	236	623	293	330
	三 丁目	157	456	217	239
	四 丁目	127	337	151	186
	五 丁目	150	503	250	253
桜台		<b>340</b>	<b>1,181</b>	<b>566</b>	<b>615</b>
	一 丁目	125	435	218	217
	二 丁目	87	301	146	155
	三 丁目	128	445	202	243
大平台		<b>429</b>	<b>1,406</b>	<b>662</b>	<b>744</b>
	一 丁目	106	352	168	184
	二 丁目	102	322	152	170
	三 丁目	119	379	170	209
	四 丁目	102	353	172	181
下北手		<b>1,265</b>	<b>3,665</b>	<b>1,803</b>	<b>1,862</b>
	黒川	12	44	16	28
	桜	9	214	174	40
	寒宝川	34	99	44	55
	通川	58	173	92	81
	梨沢	43	140	66	74
	松平	24	163	51	112
	柳崎館	931	2,403	1,133	1,270
	154	429	227	202	
太平		<b>865</b>	<b>2,677</b>	<b>1,205</b>	<b>1,472</b>
	黒沢	120	368	170	198
	寺庭	61	148	67	81
	中関	136	429	195	234
	八田	249	738	328	410
	目長	131	392	179	213
	山崎谷	168	602	266	336

表4 小字別人口および世帯数

【平成17年国勢調査からの推計値】

大字	小字	世帯数	人口		
			計	男	女
西部地域計		13,801	36,753	17,263	19,490
新屋		5,903	15,263	7,084	8,179
	大川町	624	1,520	692	828
	扇町	425	910	388	522
	表町	331	782	354	428
	栗田町	744	1,899	860	1,039
	鳥木町	91	208	118	90
	比内町	630	1,719	801	918
	日吉町	751	2,097	967	1,130
	元町	577	1,291	595	696
	沖田町	199	538	261	277
	前野町	230	685	335	350
	高美町	162	418	194	224
	渋谷町	83	257	122	135
	田尻沢東町	132	360	177	183
	田尻沢中町	252	636	306	330
	田尻沢西町	175	464	219	245
	字清水出脇	15	55	30	25
	字新町後	262	764	362	402
	字関町後	179	543	250	293
	字田尻沢	41	117	53	64
勝平		5,487	13,933	6,747	7,186
	勝平町	335	827	376	451
	寿町	489	1,184	561	623
	船場町	342	798	345	453
	松美町	630	1,735	861	874
	南浜町	327	797	379	418
	豊町	495	1,057	539	518
	割山町	324	810	402	408
	天秤野町	101	268	124	144
	朝日町	364	925	433	492
	松美ガ丘東町	370	870	422	448
	松美ガ丘南町	440	1,087	559	528
	松美ガ丘北町	439	1,071	515	556
	勝平台町	495	1,264	622	642
	下川原町	5	163	118	45
	北浜町	331	1,077	491	586
浜田		967	3,085	1,367	1,718
	字藍ノ原	6	176	99	77
	字石山	31	77	36	41
	字石山下	38	111	51	60
	字後谷地	12	28	17	11
	字右馬守	6	19	6	13
	字境川	11	31	17	14
	字境田	2	3	2	1
	字自在山	28	73	35	38
	字滝ノ浦	31	102	56	46
	字滝ノ下	94	254	118	136
	字滝ノ原	21	49	28	21
	字館ノ前	8	18	9	9
	字滝ノ元	103	287	141	146

表4 小字別人口および世帯数

【平成17年国勢調査からの推計値】

大字	小字	世帯数	人口		
			計	男	女
浜田	字 館 ノ 丸	68	206	94	112
	字 陳 ケ 原	20	185	32	153
	字 出 小 屋	39	113	49	64
	字 長 坂	1	2	1	1
	字 西 出 小 屋	65	190	86	104
	字 町 端	13	40	17	23
	字 町 ノ 下	56	149	76	73
	字 宮 田 沢	30	88	39	49
	字 元 中 村	82	374	142	232
	字 家 後	202	510	216	294
<b>豊岩</b>		<b>633</b>	<b>2,127</b>	<b>975</b>	<b>1,152</b>
石 田 坂	296	943	449	494	
小 山	101	408	161	247	
豊 卷	236	776	365	411	
<b>下浜</b>		<b>811</b>	<b>2,345</b>	<b>1,090</b>	<b>1,255</b>
桂 根	105	336	159	177	
長 浜	203	587	268	319	
檜 田	28	78	37	41	
八 田	42	135	63	72	
羽 川	382	1,067	491	576	
名 ケ 沢	51	142	72	70	



表4 小字別人口および世帯数

【平成17年国勢調査からの推計値】

大字	小字	世帯数	人口		
			計	男	女
南部地域計		18,509	50,048	23,437	26,611
牛島東		2,399	5,875	2,715	3,160
	一丁目	361	885	400	485
	二丁目	59	130	50	80
	三丁目	331	726	347	379
	四丁目	377	948	433	515
	五丁目	342	825	369	456
	六丁目	326	766	354	412
	七丁目	603	1,595	762	833
牛島西		2,150	5,797	2,693	3,104
	一丁目	307	1,072	552	520
	二丁目	901	2,172	964	1,208
	三丁目	401	1,084	503	581
	四丁目	397	1,059	489	570
	四字東潟敷	144	410	185	225
牛島南		481	1,360	653	707
	一丁目	250	690	337	353
	二丁目	231	670	316	354
卸町		335	733	362	371
	一丁目	75	129	61	68
	二丁目	13	21	12	9
	三丁目	1	1	0	1
	四丁目	82	175	88	87
	五丁目	164	407	201	206
大住		1,269	3,038	1,443	1,595
	一丁目	277	682	329	353
	二丁目	351	894	415	479
	三丁目	320	779	365	414
	四丁目	321	683	334	349
仁井田		5,380	13,926	6,563	7,363
	福島一丁目	414	1,062	497	565
	福島二丁目	86	228	103	125
	二ツ屋一丁目	260	587	267	320
	二ツ屋二丁目	418	1,061	505	556
	緑町	31	65	35	30
	潟中町	261	669	311	358
	落見町	167	410	194	216
	栄町	260	625	294	331
	小中島	94	273	132	141
	新田一丁目	358	830	403	427
	新田二丁目	262	674	326	348
	新田三丁目	228	528	245	283
	本町一丁目	341	843	386	457
	本町二丁目	224	634	298	336
	本町三丁目	305	788	356	432
	本町四丁目	261	632	283	349
	本町五丁目	133	329	163	166
	本町六丁目	172	436	213	223
	目長田一丁目	237	629	307	322
	目長田二丁目	49	132	64	68
	目長田三丁目	59	118	61	57

表4 小字別人口および世帯数

【平成17年国勢調査からの推計値】

大字	小字	世帯数	人口		
			計	男	女
仁井田	大字野	176	528	235	293
	字上	14	20	7	13
	字新中島	286	952	473	479
	字中新田	15	51	23	28
	字西潟敷	209	649	297	352
	字古川向	3	7	4	3
	字横山	57	166	81	85
御野場		<b>2,719</b>	<b>7,783</b>	<b>3,639</b>	<b>4,144</b>
	一目	77	189	89	100
	二丁目	173	600	259	341
	三丁目	129	328	163	165
	四丁目	157	441	212	229
	五丁目	261	673	319	354
	六丁目	208	554	260	294
	七丁目	399	1,095	502	593
	八丁目	107	299	131	168
	新町一丁目	378	1,195	564	631
	新町二丁目	290	819	386	433
	新町三丁目	177	513	231	282
	新町四丁目	165	488	236	252
	新町五丁目	198	589	287	302
御所野		<b>2,244</b>	<b>6,748</b>	<b>3,174</b>	<b>3,574</b>
	下堤一丁目	188	538	259	279
	下堤五丁目	8	198	41	157
	地蔵田二丁目	224	648	289	359
	地蔵田四丁目	289	956	462	494
	地蔵田五丁目	198	639	314	325
	元町一丁目	56	174	87	87
	元町二丁目	130	362	173	189
	元町三丁目	202	614	289	325
	元町四丁目	387	887	432	455
	元町五丁目	121	398	190	208
	元町六丁目	201	615	288	327
	元町七丁目	239	716	347	369
	湯本四丁目	0	2	2	0
湯本六丁目	1	1	1	0	
四ツ小屋		<b>654</b>	<b>1,813</b>	<b>850</b>	<b>963</b>
	四ツ小屋	423	1,145	539	606
	小阿地	118	321	156	165
	末戸松本	113	347	155	192
上北手		<b>591</b>	<b>2,077</b>	<b>911</b>	<b>1,166</b>
	荒大	97	300	118	182
	大杉	14	44	21	23
	大大	32	94	43	51
	大小	21	59	25	34
	小古	35	108	51	57
	古猿	42	144	66	78
	猿百	237	916	425	491
	百	113	412	162	250
山手台		<b>287</b>	<b>898</b>	<b>434</b>	<b>464</b>
	二三丁目	113	333	159	174
	三丁目	174	565	275	290

※外国人登録人口は世帯数にカウントしていないため、世帯数が0になる場合がある。

表4 小字別人口および世帯数

【平成17年国勢調査からの推計値】

大字	小字	世帯数	人口		
			計	男	女
北部地域計		32,139	82,491	38,962	43,529
寺内		3,975	9,684	4,822	4,862
	油田一丁目	81	195	92	103
	油田二丁目	370	780	373	407
	油田三丁目	224	501	228	273
	堂ノ沢一丁目	224	550	249	301
	堂ノ沢二丁目	125	339	163	176
	堂ノ沢三丁目	188	423	210	213
	蛭根一丁目	232	527	252	275
	蛭根二丁目	215	544	243	301
	蛭根三丁目	243	634	295	339
	高野	119	275	128	147
	鵜ノ木	67	180	82	98
	大畑	21	51	25	26
	焼山	79	159	64	95
	後城	333	924	417	507
	大神小路	47	124	55	69
	神屋敷	168	436	207	229
	児桜一丁目	61	122	56	66
	児桜二丁目	200	466	244	222
	児桜三丁目	135	302	143	159
	字イサノ	203	461	249	212
	字三千刈	610	1,218	607	611
	字将軍野	10	428	419	9
	字通穴	20	45	21	24
外旭川		5,121	12,919	6,086	6,833
	八幡田一丁目	267	647	311	336
	八幡田二丁目	298	675	307	368
	八柳一丁目	240	619	289	330
	八柳二丁目	281	713	328	385
	八柳三丁目	328	755	349	406
	字家ノ前	45	137	57	80
	字大堤	23	58	21	37
	字大畑	159	381	191	190
	字大谷地	141	387	190	197
	字梶ノ目	399	1,062	514	548
	字潟堰下	19	53	26	27
	字蒲沼	6	21	9	12
	字神田	373	1,076	488	588
	字小谷地	83	203	102	101
	字在人家	37	80	43	37
	字三後田	143	532	240	292
	字三千刈	381	800	397	403
	字神田	13	28	15	13
	字田中	39	100	49	51
	字朝鮮	18	62	30	32
	字堂ノ前	80	184	84	100
	字土手下	4	7	4	3
	字鳥谷場	366	928	427	501
	字中谷地	9	24	10	14
	字野村	192	391	178	213

表4 小字別人口および世帯数

【平成17年国勢調査からの推計値】

大字	小字	世帯数	人口		
			計	男	女
外 旭 川	字 八 幡 田	458	1,122	551	571
	字 前 谷 地	196	550	264	286
	字 待 合	25	72	34	38
	字 松 崎	73	159	86	73
	字 水 口	233	631	285	346
	字 南 沢	32	91	37	54
	字 山 崎	128	309	141	168
	字 四 百 刈	32	62	29	33
<b>土崎港中央</b>		<b>1,941</b>	<b>4,771</b>	<b>2,106</b>	<b>2,665</b>
	一 丁 目	342	839	350	489
	二 丁 目	212	464	204	260
	三 丁 目	287	707	320	387
	四 丁 目	253	777	327	450
	五 丁 目	335	758	350	408
	六 丁 目	249	620	267	353
	七 丁 目	263	606	288	318
<b>土崎港東</b>		<b>1,173</b>	<b>2,956</b>	<b>1,393</b>	<b>1,563</b>
	一 丁 目	237	577	267	310
	二 丁 目	503	1,163	532	631
	三 丁 目	134	343	176	167
	四 丁 目	299	873	418	455
<b>土崎港西</b>		<b>577</b>	<b>1,351</b>	<b>687</b>	<b>664</b>
	一 丁 目	39	64	40	24
	二 丁 目	178	450	234	216
	三 丁 目	104	273	138	135
	四 丁 目	117	249	124	125
	五 丁 目	139	315	151	164
<b>土崎港南</b>		<b>1,292</b>	<b>2,975</b>	<b>1,373</b>	<b>1,602</b>
	一 丁 目	473	1,131	508	623
	二 丁 目	319	704	315	389
	三 丁 目	500	1,140	550	590
<b>土崎港北</b>		<b>2,513</b>	<b>6,203</b>	<b>2,893</b>	<b>3,310</b>
	一 丁 目	404	1,016	489	527
	二 丁 目	332	761	328	433
	三 丁 目	723	1,840	845	995
	四 丁 目	226	570	258	312
	五 丁 目	334	765	378	387
	六 丁 目	254	713	329	384
	七 丁 目	240	538	266	272
<b>土崎港その他</b>		<b>1,237</b>	<b>3,054</b>	<b>1,509</b>	<b>1,545</b>
	相染町字大谷地	141	335	166	169
	相染町字沖谷地	208	542	292	250
	相染町字堂ノ後	6	14	5	9
	相染町字中谷地	345	857	409	448
	相染町字沼端	252	612	306	306
	相染町字浜ナシ山	246	638	301	337
	古川町字相染境	39	56	30	26
<b>将軍野東</b>		<b>1,589</b>	<b>3,856</b>	<b>1,776</b>	<b>2,080</b>
	一 丁 目	410	986	434	552
	二 丁 目	616	1,461	689	772
	三 丁 目	375	963	455	508
	四 丁 目	188	446	198	248



表4 小字別人口および世帯数

【平成17年国勢調査からの推計値】

大字	小字	世帯数	人口		
			計	男	女
飯島	字南場掛	8	26	10	16
	字鼠田尻	17	49	27	22
	字古道	1	4	3	1
	字平右衛門田尻	3	9	5	4
	字堀川	92	759	329	430
	字前田表	8	16	10	6
	字薬師田	157	436	219	217
金足		<b>1,291</b>	<b>3,475</b>	<b>1,638</b>	<b>1,837</b>
	岩瀬	98	326	157	169
	浦山	69	186	92	94
	追分水	283	602	283	319
	清大	63	180	83	97
	片田	113	334	162	172
	黒川	73	194	95	99
	小泉	245	655	306	349
	下刈	175	489	224	265
	高岡	58	157	78	79
	鳩崎	48	151	69	82
	堀内	40	119	52	67
吉田	26	82	37	45	
下新城		<b>1,642</b>	<b>4,770</b>	<b>2,176</b>	<b>2,594</b>
	青崎	59	172	83	89
	岩城	150	445	203	242
	小友	80	258	122	136
	笠岡	109	395	170	225
	長岡	445	1,182	538	644
中野	799	2,318	1,060	1,258	
上新城		<b>402</b>	<b>1,414</b>	<b>613</b>	<b>801</b>
	石名坂	17	57	25	32
	小又	31	134	62	72
	五丁	105	313	148	165
	白山	13	34	14	20
	中野	103	377	160	217
	保多	34	114	47	67
	道川	89	361	146	215
湯ノ里	10	24	11	13	

表4 小字別人口および世帯数

【平成17年国勢調査からの推計値】

大字	小字	世帯数	人口		
			計	男	女
<b>河辺地域計</b>		<b>3,183</b>	<b>9,558</b>	<b>4,559</b>	<b>4,999</b>
河	河	3,183	9,558	4,559	4,999
	赤岩	87	303	141	162
	大	368	1,035	519	516
	大	27	117	60	57
	大	67	244	102	142
	大	549	1,506	734	772
	大	497	1,428	669	759
	大	96	273	141	132
	大	64	189	87	102
	大	280	1,124	522	602
	大	27	86	48	38
	大	99	311	160	151
	大	199	611	297	314
	大	154	468	220	248
	大	669	1,863	859	1,004
<b>雄和地域計</b>		<b>2,244</b>	<b>7,490</b>	<b>3,562</b>	<b>3,928</b>
雄	雄	2,244	7,490	3,562	3,928
	萱	110	311	143	168
	葎	41	149	70	79
	神	71	201	93	108
	新	150	484	227	257
	向	26	255	132	123
	左	34	128	64	64
	手	45	185	90	95
	女	109	351	151	200
	戸	32	184	95	89
	相	281	846	420	426
	種	121	381	170	211
	平	109	371	170	201
	妙	54	174	88	86
	石	55	207	91	116
	平	92	325	156	169
	下	114	370	174	196
	椿	454	1,434	692	742
	田	203	670	321	349
	芝	143	464	215	249





平成21年10月1日現在  
秋田市年齢別・地区別人口  
平成21年12月発行

編集 / 発行 秋田市山王一丁目1番1号  
秋田市企画調整部情報統計課  
電話 0 1 8 - 8 6 6 - 1 9 6 4