

令和4年10月1日現在

秋田市年齢別・地区別人口

(令和2年国勢調査からの推計値)

**令和5年1月
秋田市企画財政部情報統計課**

はじめに

この度刊行の「秋田市年齢別・地区別人口」は、令和2年国勢調査の人口をベースとして、令和4年10月1日現在の人口について、年齢別および地域別に取りまとめたものです。

少子高齢化が進行し、人口減少期を迎えた昨今、本書を各種企画・立案に際しての基礎資料として広くご利用いただければ幸いです。

最後に、本書を刊行するにあたり、国勢調査にご協力いただいた市民の皆様を始めとした関係各位に深く感謝の意を表すとともに、今後も本市統計調査に対する一層のご協力をお願い申し上げます。

令和5年1月

秋 田 市

目 次

秋田市の人口

| | | |
|---|-------|----|
| 1 | 人口の概要 | 3 |
| 2 | 年齢別人口 | 6 |
| 3 | 地域別人口 | 10 |
| 4 | 人口動態 | 18 |

統 計 表

| | | |
|----|-------------|----|
| 表1 | 年齢別人口（全域） | 23 |
| 表2 | 年齢別人口（地域別） | 24 |
| 表3 | 年齢別人口（大字別） | 32 |
| 表4 | 小字別人口および世帯数 | 84 |

～利 用 上 の 注 意～

- 1 この統計表は、令和2年国勢調査の人口をベースとして、住民基本台帳および外国人登録の異動状況等による届出を基に推計したものであるため、実態と異なる場合があります。
- 2 この統計表は、秋田市独自の集計であるため、秋田県の公表する数値と異なる場合があります。
- 3 構成比は、端数を四捨五入しているため、合計が100%にならない場合があります。

秋 田 市 の 人 口

1 人口の概要

(1) 総人口

令和4年10月1日現在の秋田市の人口は、303,048人（男143,228人、女159,820人）で、令和3年10月1日現在の人口305,586人から2,538人減少した。1年間の人口増加率は△0.83%であった。

令和4年（令和3年10月1日から令和4年9月30日間）の人口動態は、社会動態（転入者－転出者）が67人の減少、自然動態（出生－死亡）が2,471人の減少となっている。

表1 人口の推移

| 年次 | 人口 | | | 増加率(%) | | | 人口性比 | 増加数(人) | | |
|-------|---------|---------|---------|--------|-------|-------|-------|--------|--------|--------|
| | 計 | 男 | 女 | 計 | 男 | 女 | | 計 | 男 | 女 |
| 平成20年 | 327,314 | 154,501 | 172,813 | -0.65 | -0.88 | -0.44 | 89.40 | -2,138 | -1,367 | -771 |
| 21年 | 325,837 | 153,642 | 172,195 | -0.45 | -0.56 | -0.36 | 89.23 | -1,477 | -859 | -618 |
| 22年 | 323,600 | 152,456 | 171,144 | -0.69 | -0.77 | -0.61 | 89.08 | -2,237 | -1,186 | -1,051 |
| 23年 | 322,534 | 151,817 | 170,717 | -0.33 | -0.42 | -0.25 | 88.93 | -1,066 | -639 | -427 |
| 24年 | 321,783 | 151,322 | 170,461 | -0.23 | -0.33 | -0.15 | 88.77 | -751 | -495 | -256 |
| 25年 | 320,154 | 150,508 | 169,646 | -0.51 | -0.54 | -0.48 | 88.72 | -1,629 | -814 | -815 |
| 26年 | 318,700 | 149,854 | 168,846 | -0.45 | -0.43 | -0.47 | 88.75 | -1,454 | -654 | -800 |
| 27年 | 315,814 | 148,851 | 166,963 | -0.91 | -0.67 | -1.12 | 89.15 | -2,886 | -1,003 | -1,883 |
| 28年 | 313,668 | 147,910 | 165,758 | -0.68 | -0.63 | -0.72 | 89.23 | -2,146 | -941 | -1,205 |
| 29年 | 311,178 | 146,631 | 164,547 | -0.79 | -0.86 | -0.73 | 89.11 | -2,490 | -1,279 | -1,211 |
| 30年 | 308,482 | 145,426 | 163,056 | -0.87 | -0.82 | -0.91 | 89.19 | -2,696 | -1,205 | -1,491 |
| 令和元年 | 306,178 | 144,353 | 161,825 | -0.75 | -0.74 | -0.75 | 89.20 | -2,304 | -1,073 | -1,231 |
| 2年 | 307,672 | 145,411 | 162,261 | 0.49 | 0.73 | 0.27 | 89.62 | 1,494 | 1,058 | 436 |
| 3年 | 305,586 | 144,398 | 161,188 | -0.68 | -0.70 | -0.66 | 89.58 | -2,086 | -1,013 | -1,073 |
| 4年 | 303,048 | 143,228 | 159,820 | -0.83 | -0.81 | -0.85 | 89.62 | -2,538 | -1,170 | -1,368 |

※ 平成22年、27年、令和2年は国勢調査結果、他は各年10月1日現在。

※ 人口性比とは、女性100人に対する男性の数。

表2 人口動態の推移

| 年次 | 人口動態 | | | 社会動態 | | | 自然動態 | | |
|-------|--------|--------|--------|--------|--------|------|--------|--------|--------|
| | 人口動態 | 男 | 女 | 社会動態 | 男 | 女 | 自然動態 | 男 | 女 |
| 平成20年 | -2,138 | -1,367 | -771 | -1,666 | -1,045 | -621 | -472 | -322 | -150 |
| 21年 | -1,477 | -859 | -618 | -790 | -450 | -340 | -687 | -409 | -278 |
| 22年 | -1,460 | -806 | -654 | -589 | -241 | -348 | -871 | -565 | -306 |
| 23年 | -1,066 | -639 | -427 | -48 | -50 | 2 | -1,018 | -589 | -429 |
| 24年 | -751 | -495 | -256 | 401 | 78 | 323 | -1,152 | -573 | -579 |
| 25年 | -1,629 | -814 | -815 | -363 | -207 | -156 | -1,266 | -607 | -659 |
| 26年 | -1,454 | -654 | -800 | -266 | -117 | -149 | -1,188 | -537 | -651 |
| 27年 | -1,892 | -868 | -1,024 | -672 | -262 | -410 | -1,220 | -606 | -614 |
| 28年 | -2,146 | -941 | -1,205 | -635 | -242 | -393 | -1,511 | -699 | -812 |
| 29年 | -2,490 | -1,279 | -1,211 | -761 | -392 | -369 | -1,729 | -887 | -842 |
| 30年 | -2,696 | -1,205 | -1,491 | -1,015 | -399 | -616 | -1,681 | -806 | -875 |
| 令和元年 | -2,304 | -1,073 | -1,231 | -515 | -218 | -297 | -1,789 | -855 | -934 |
| 2年 | -2,147 | -959 | -1,188 | -55 | 17 | -72 | -2,092 | -976 | -1,116 |
| 3年 | -2,086 | -1,013 | -1,073 | 148 | 88 | 60 | -2,234 | -1,101 | -1,133 |
| 4年 | -2,538 | -1,170 | -1,368 | -67 | -40 | -27 | -2,471 | -1,130 | -1,341 |

※ 平成22年、27年、令和2年は国勢調査実施のため、表1の人口の増減数と一致しない。

※ 各年は、前年10月1日から当該年9月30日までとする。

図1-1 人口の推移

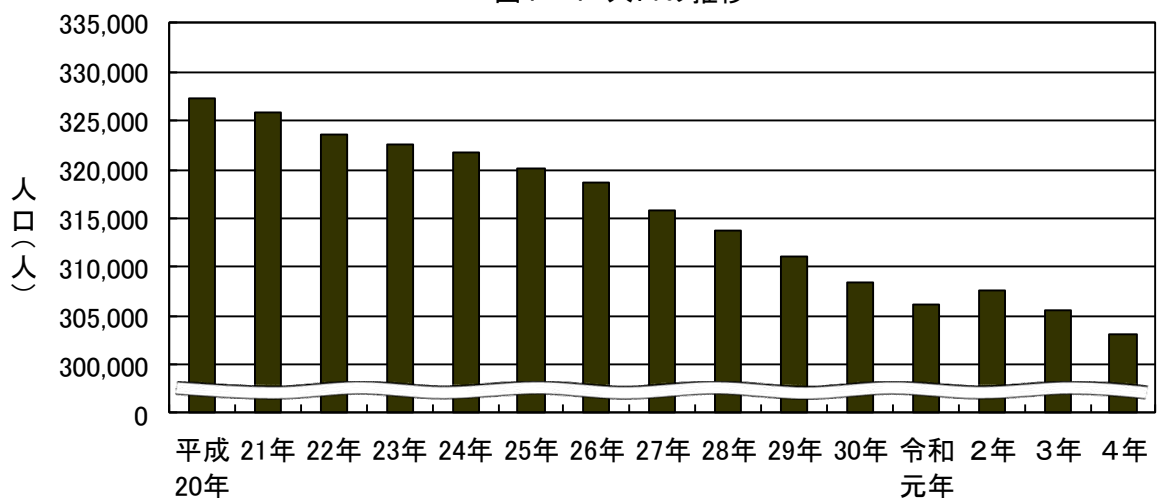
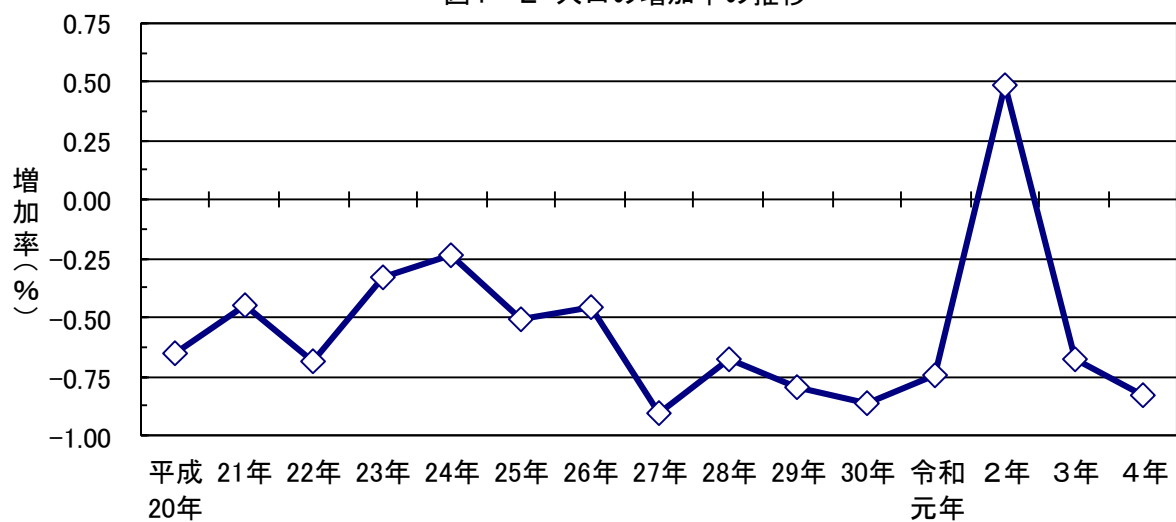
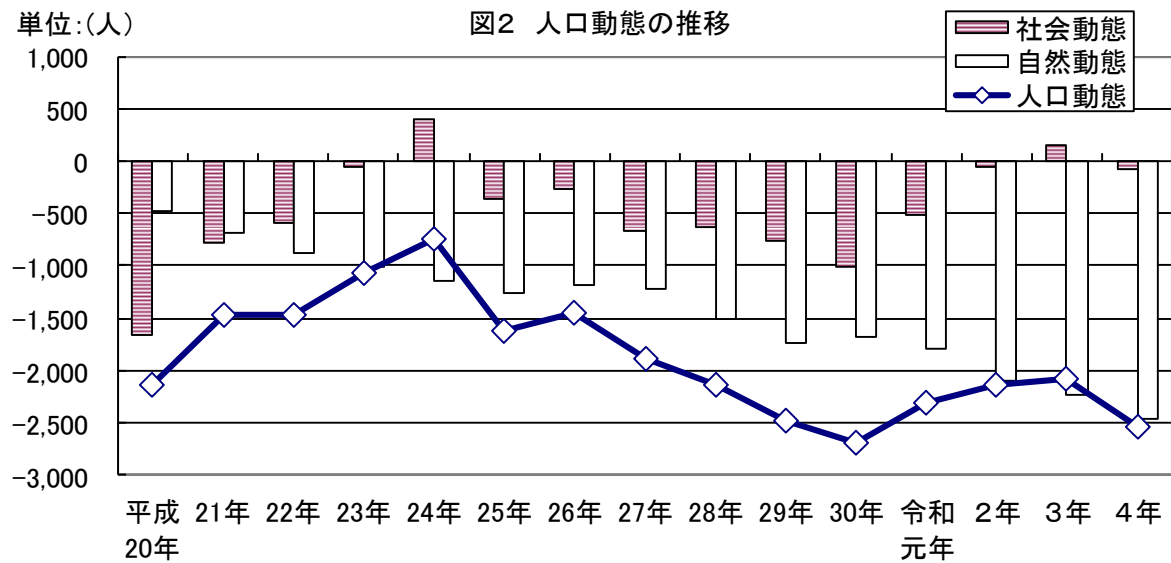


図1-2 人口の増加率の推移



単位:(人)

図2 人口動態の推移



(2) 男女別人口

男女別にみると、男が143,228人、女が159,820人で、男女別人口比率は、近年、横ばいが続いている。

令和3年と比較すると、男が1,170人減少（増加率△0.81%）し、女が1,368人減少（増加率△0.85%）しており、男女ともに減少した。

図3-1 男女別人口比率

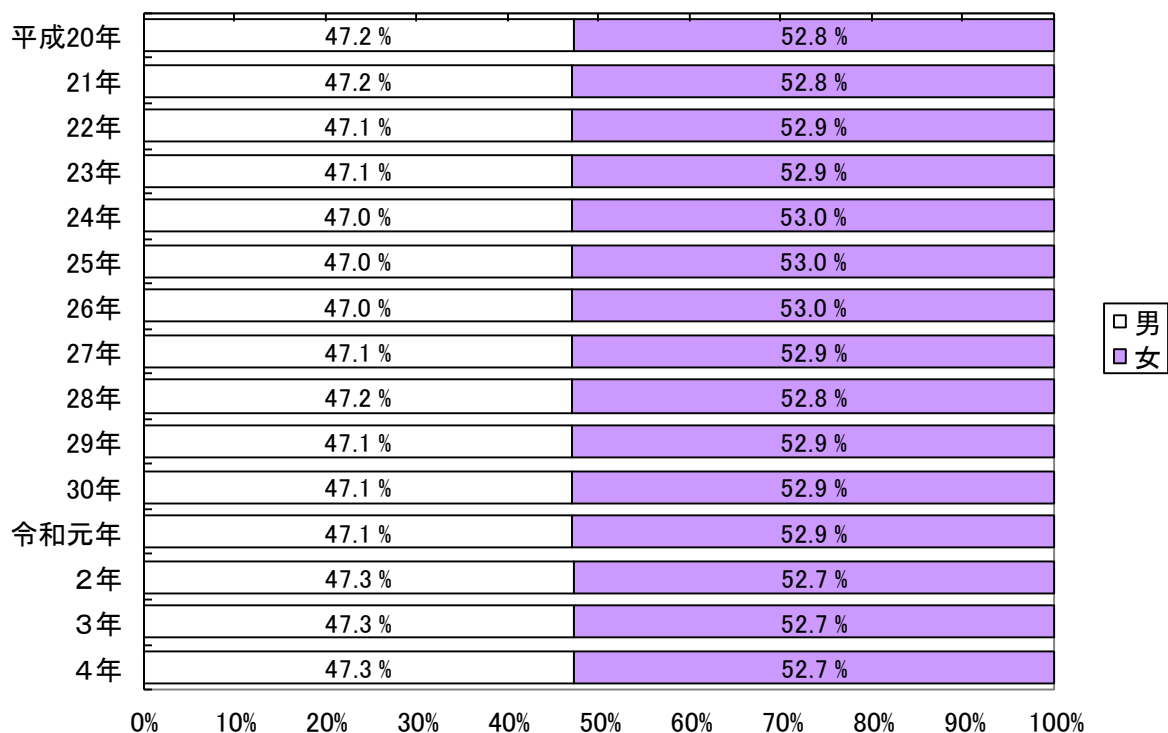
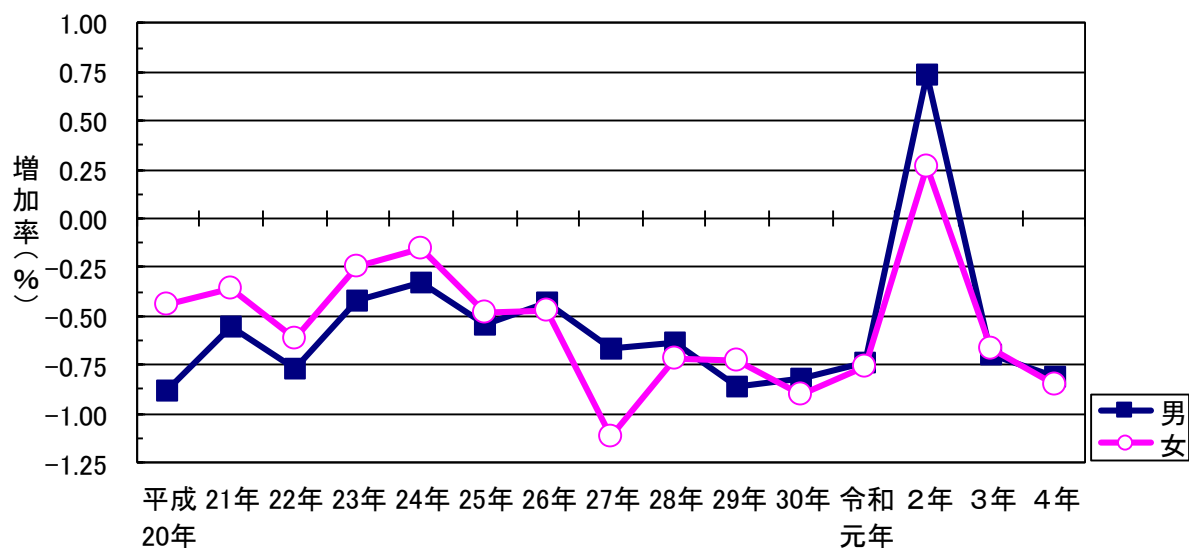


図3-2 男女別人口増加率の推移



2 年齢別人口

(1) 年齢3区分別人口

令和4年10月1日現在の人口を年齢3区分別にみると、年少人口(0歳～14歳)が31,295人、生産年齢人口(15歳～64歳)が168,574人、老年人口(65歳以上)が97,020人で、総人口に占める割合は、それぞれ10.5%、56.8%、32.7%となった。

前年と比較すると、年少人口は807人の減少、生産年齢人口は2,182人の減少、老年人口は451人の増加となった。

表3 年齢3区分別人口・割合の推移

| 年次 | 人 口 | | | 割 合 (%) | | | |
|-------|---------|--------|---------|---------|------|--------|------|
| | 総数 | 年少人口 | 生産年齢人口 | 老年人口 | 年少人口 | 生産年齢人口 | 老年人口 |
| 平成20年 | 327,314 | 41,537 | 209,991 | 75,425 | 12.7 | 64.2 | 23.0 |
| 21年 | 325,837 | 40,684 | 207,731 | 77,061 | 12.5 | 63.8 | 23.7 |
| 22年 | 323,600 | 39,574 | 205,301 | 77,625 | 12.2 | 63.4 | 24.0 |
| 23年 | 322,534 | 39,059 | 204,245 | 78,130 | 12.1 | 63.3 | 24.2 |
| 24年 | 321,783 | 38,483 | 201,108 | 81,092 | 12.0 | 62.5 | 25.2 |
| 25年 | 320,154 | 37,820 | 197,880 | 83,354 | 11.8 | 61.8 | 26.0 |
| 26年 | 318,700 | 37,232 | 193,896 | 86,472 | 11.7 | 60.8 | 27.1 |
| 27年 | 315,814 | 34,916 | 186,207 | 88,713 | 11.3 | 60.1 | 28.6 |
| 28年 | 313,668 | 34,352 | 182,728 | 90,610 | 11.2 | 59.4 | 29.4 |
| 29年 | 311,178 | 33,692 | 179,187 | 92,321 | 11.0 | 58.7 | 30.2 |
| 30年 | 308,482 | 32,972 | 175,663 | 93,869 | 10.9 | 58.1 | 31.0 |
| 令和元年 | 306,178 | 32,472 | 172,459 | 95,269 | 10.8 | 57.4 | 31.7 |
| 2年 | 307,672 | 32,809 | 172,755 | 95,949 | 10.9 | 57.3 | 31.8 |
| 3年 | 305,586 | 32,102 | 170,756 | 96,569 | 10.7 | 57.0 | 32.3 |
| 4年 | 303,048 | 31,295 | 168,574 | 97,020 | 10.5 | 56.8 | 32.7 |

※ 総数には、年齢不詳を含む。各年10月1日現在

※ 平成27年以降の割合については、年齢不詳を除いた人口で算出している。

図4 年齢3区分別人口の推移

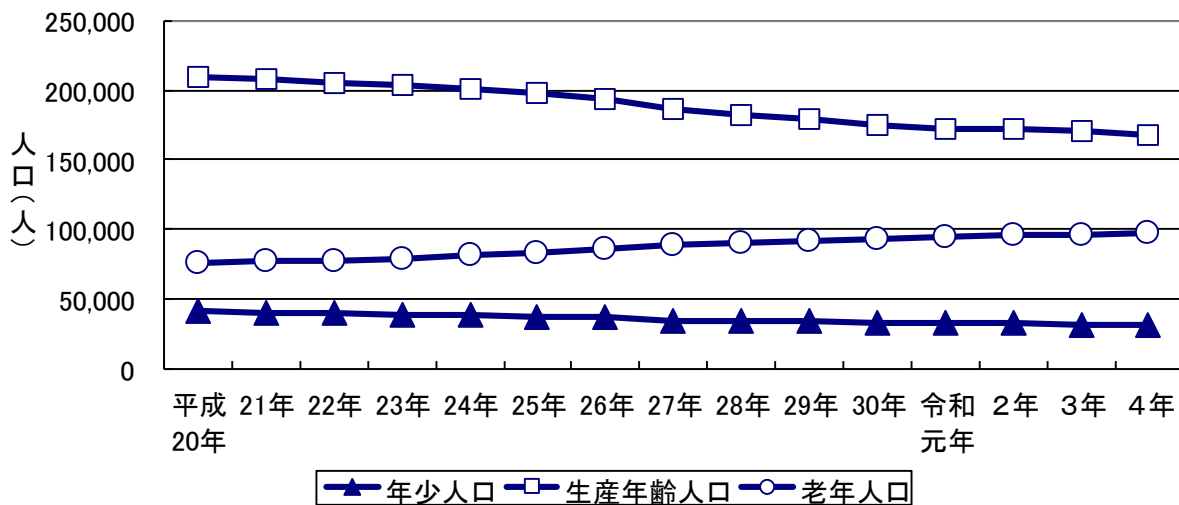
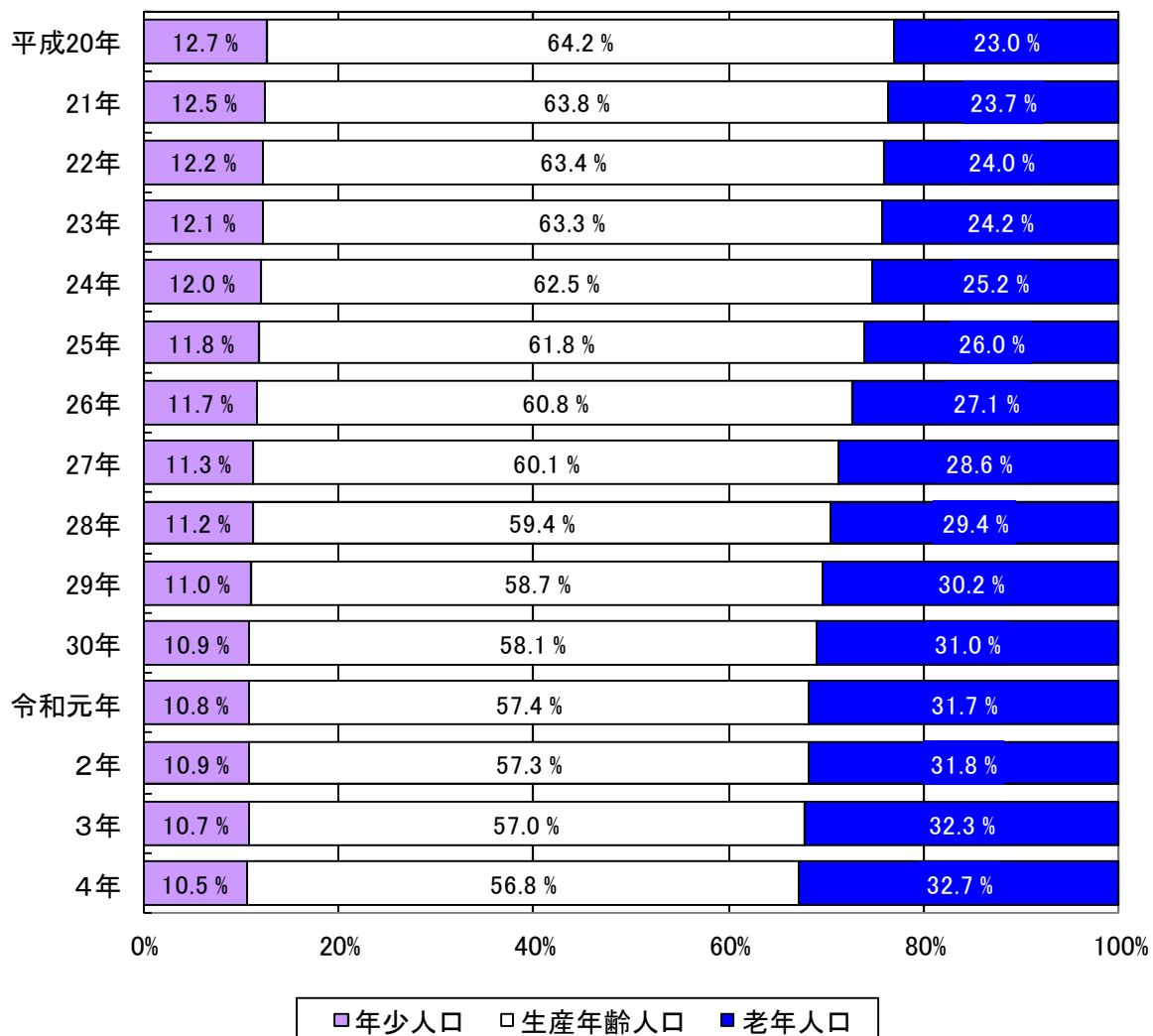


図5 年齢3区分別人口割合の推移



(2) 年齢構成指数

人口の年齢構造を示す年齢構成指数をみると、年少人口指数は18.6、老年人口指数は57.6、従属人口指数は76.1となった。また、人口高齢化の程度を示す老年化指数は310.0であった。

従属人口指数は、年金、医療、福祉等の社会保障分野における現役世代の社会的負担度を示すものとして活用されているが、今回の数値は、生産年齢人口100人で従属人口76.1人を支える状況にあることを示しており、少子高齢化の進展に伴い、従属人口指数は上昇傾向にある。

表4 年齢構成指数の推移

| 年次 | 年少人口指数 | 老年人口指数 | 従属人口指数 | 老年化指数 |
|-------|--------|--------|--------|-------|
| 平成20年 | 19.8 | 35.9 | 55.7 | 181.6 |
| 21年 | 19.6 | 37.1 | 56.7 | 189.4 |
| 22年 | 19.3 | 37.8 | 57.1 | 196.2 |
| 23年 | 19.1 | 38.3 | 57.4 | 200.0 |
| 24年 | 19.1 | 40.3 | 59.5 | 210.7 |
| 25年 | 19.1 | 42.1 | 61.2 | 220.4 |
| 26年 | 19.2 | 44.6 | 63.8 | 232.3 |
| 27年 | 18.8 | 47.6 | 66.4 | 254.1 |
| 28年 | 18.8 | 49.6 | 68.4 | 263.8 |
| 29年 | 18.8 | 51.5 | 70.3 | 274.0 |
| 30年 | 18.8 | 53.4 | 72.2 | 284.7 |
| 令和元年 | 18.8 | 55.2 | 74.1 | 293.4 |
| 2年 | 19.0 | 55.5 | 74.5 | 292.4 |
| 3年 | 18.8 | 56.6 | 75.4 | 300.8 |
| 4年 | 18.6 | 57.6 | 76.1 | 310.0 |

※ 各年10月1日現在

年少人口指数 = 年少人口 ÷ 生産年齢人口 × 100

老年人口指数 = 老年人口 ÷ 生産年齢人口 × 100

従属人口指数 = (年少人口 + 老年人口) ÷ 生産年齢人口 × 100 = 年少人口指数 + 老年人口指数

老年化指数 = 老年人口 ÷ 年少人口 × 100

図6 年齢構成指数の推移

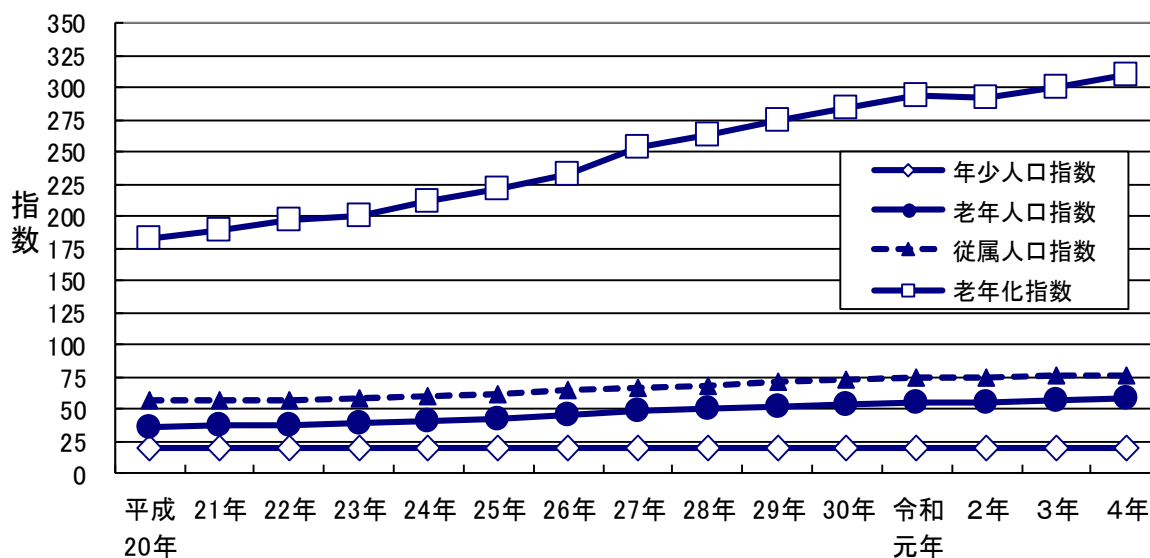
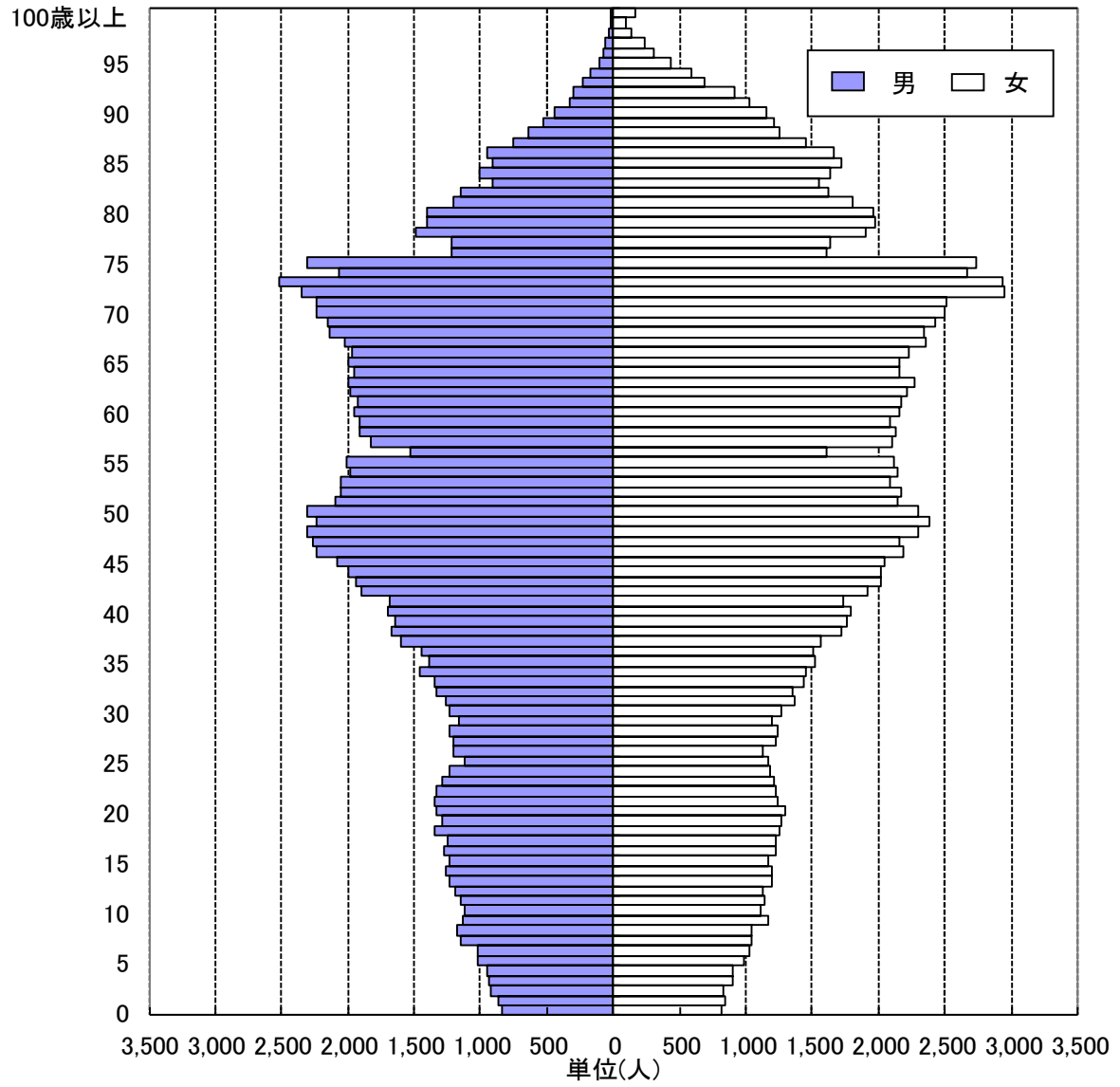


図7 秋田市の年齢(各歳)、男女別人口(令和4年10月1日現在)



3 地域別人口

(1) 概要

令和4年10月1日現在の人口を地域別にみると、北部地域が75,620人と最も多く、総人口の25.0%を占める。次いで中央地域70,336人（構成比23.2%）、東部地域61,600人（同20.3%）、南部地域49,231人（同16.2%）、西部地域33,350人（同11.0%）、河辺地域7,558人（同2.5%）、雄和地域5,353人（同1.8%）の順となっている。

令和3年人口からの増減は、中央地域が607人（増加率△0.9%）減少、東部地域が386人（同△0.6%）減少、西部地域が414人（同△1.2%）減少、南部地域が326人（同△0.7%）減少、北部地域が738人（同△1.0%）減少、河辺地域が122人（同△1.6%）減少、雄和地域が55人（同1.0%）増加となっている。

表5 地域別人口の推移

| 年次 | | 中央地域 | 東部地域 | 西部地域 | 南部地域 | 北部地域 | 河辺地域 | 雄和地域 |
|------------|--------|--------|--------|--------|--------|--------|-------|-------|
| 人口 (人) | 平成20年 | 75,016 | 65,092 | 36,802 | 50,113 | 83,005 | 9,758 | 7,528 |
| | 21年 | 74,511 | 64,986 | 36,753 | 50,048 | 82,491 | 9,558 | 7,490 |
| | 22年 | 73,470 | 64,469 | 36,582 | 50,190 | 81,779 | 9,374 | 7,736 |
| | 23年 | 73,148 | 64,467 | 36,477 | 50,188 | 81,561 | 9,188 | 7,505 |
| | 24年 | 73,228 | 64,508 | 36,307 | 50,326 | 80,969 | 8,992 | 7,453 |
| | 25年 | 72,980 | 63,999 | 36,120 | 50,259 | 80,602 | 8,907 | 7,287 |
| | 26年 | 72,729 | 63,915 | 35,889 | 50,311 | 79,917 | 8,746 | 7,193 |
| | 27年 | 72,182 | 64,191 | 35,259 | 49,709 | 78,923 | 8,533 | 7,017 |
| | 28年 | 71,718 | 63,902 | 34,991 | 49,638 | 78,231 | 8,393 | 6,795 |
| | 29年 | 71,538 | 63,342 | 34,645 | 49,361 | 77,434 | 8,240 | 6,618 |
| | 30年 | 70,750 | 62,990 | 34,268 | 49,122 | 76,861 | 8,061 | 6,430 |
| | 令和元年 | 70,258 | 62,445 | 34,040 | 49,082 | 76,254 | 7,857 | 6,242 |
| | 2年 | 71,313 | 62,312 | 34,035 | 49,919 | 76,813 | 7,819 | 5,461 |
| | 3年 | 70,943 | 61,986 | 33,764 | 49,557 | 76,358 | 7,680 | 5,298 |
| 4年 | 70,336 | 61,600 | 33,350 | 49,231 | 75,620 | 7,558 | 5,353 | |
| 構成比 (%) | 平成20年 | 22.9 | 19.9 | 11.2 | 15.3 | 25.4 | 3.0 | 2.3 |
| | 21年 | 22.9 | 19.9 | 11.3 | 15.4 | 25.3 | 2.9 | 2.3 |
| | 22年 | 22.7 | 19.9 | 11.3 | 15.5 | 25.3 | 2.9 | 2.4 |
| | 23年 | 22.7 | 20.0 | 11.3 | 15.6 | 25.3 | 2.8 | 2.3 |
| | 24年 | 22.8 | 20.0 | 11.3 | 15.6 | 25.2 | 2.8 | 2.3 |
| | 25年 | 22.8 | 20.0 | 11.3 | 15.7 | 25.2 | 2.8 | 2.3 |
| | 26年 | 22.8 | 20.1 | 11.3 | 15.8 | 25.1 | 2.7 | 2.3 |
| | 27年 | 22.9 | 20.3 | 11.2 | 15.7 | 25.0 | 2.7 | 2.2 |
| | 28年 | 22.9 | 20.4 | 11.2 | 15.8 | 24.9 | 2.7 | 2.2 |
| | 29年 | 23.0 | 20.4 | 11.1 | 15.9 | 24.9 | 2.6 | 2.1 |
| | 30年 | 22.9 | 20.4 | 11.1 | 15.9 | 24.9 | 2.6 | 2.1 |
| | 令和元年 | 22.9 | 20.4 | 11.1 | 16.0 | 24.9 | 2.6 | 2.0 |
| | 2年 | 23.2 | 20.3 | 11.1 | 16.2 | 25.0 | 2.5 | 1.8 |
| | 3年 | 23.2 | 20.3 | 11.0 | 16.2 | 25.0 | 2.5 | 1.7 |
| 4年 | 23.2 | 20.3 | 11.0 | 16.2 | 25.0 | 2.5 | 1.8 | |
| 増減率 (%) | 平成20年 | -0.7 | -0.4 | -0.4 | -0.2 | -1.1 | -1.4 | -1.4 |
| | 21年 | -0.7 | -0.2 | -0.1 | -0.1 | -0.6 | -2.0 | -0.5 |
| | 22年 | -1.4 | -0.8 | -0.5 | 0.3 | -0.9 | -1.9 | 3.3 |
| | 23年 | -0.4 | 0.0 | -0.3 | 0.0 | -0.3 | -2.0 | -3.0 |
| | 24年 | 0.1 | 0.1 | -0.5 | 0.3 | -0.7 | -2.1 | -0.7 |
| | 25年 | -0.3 | -0.8 | -0.5 | -0.1 | -0.5 | -0.9 | -2.2 |
| | 26年 | -0.3 | -0.1 | -0.6 | 0.1 | -0.8 | -1.8 | -1.3 |
| | 27年 | -0.8 | 0.4 | -1.8 | -1.2 | -1.2 | -2.4 | -2.4 |
| | 28年 | -0.6 | -0.5 | -0.8 | -0.1 | -0.9 | -1.6 | -3.2 |
| | 29年 | -0.3 | -0.9 | -1.0 | -0.6 | -1.0 | -1.8 | -2.6 |
| | 30年 | -1.1 | -0.6 | -1.1 | -0.5 | -0.7 | -2.2 | -2.8 |
| | 令和元年 | -0.7 | -0.9 | -0.7 | -0.1 | -0.8 | -2.5 | -2.9 |
| | 2年 | 1.5 | -0.2 | 0.0 | 1.7 | 0.7 | -0.5 | -12.5 |
| | 3年 | -0.5 | -0.5 | -0.8 | -0.7 | -0.6 | -1.8 | -3.0 |
| 4年 | -0.9 | -0.6 | -1.2 | -0.7 | -1.0 | -1.6 | 1.0 | |

※ 各年10月1日現在

図8 地域別人口の推移

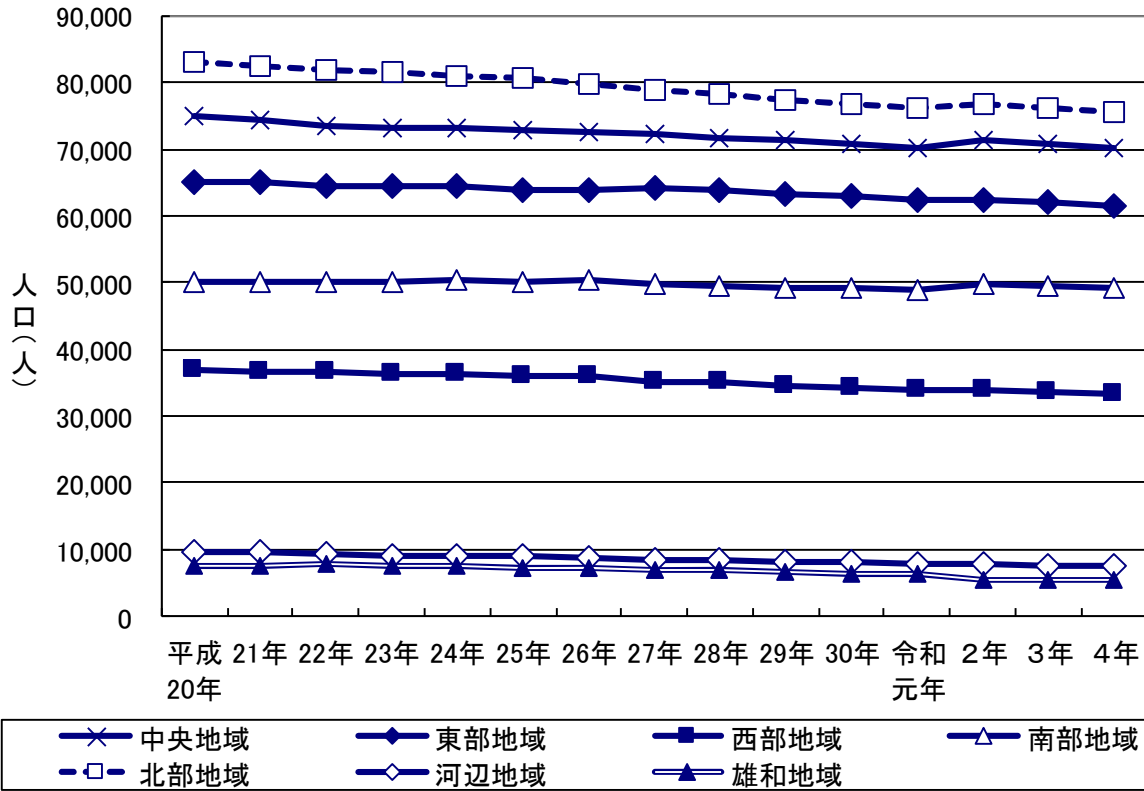
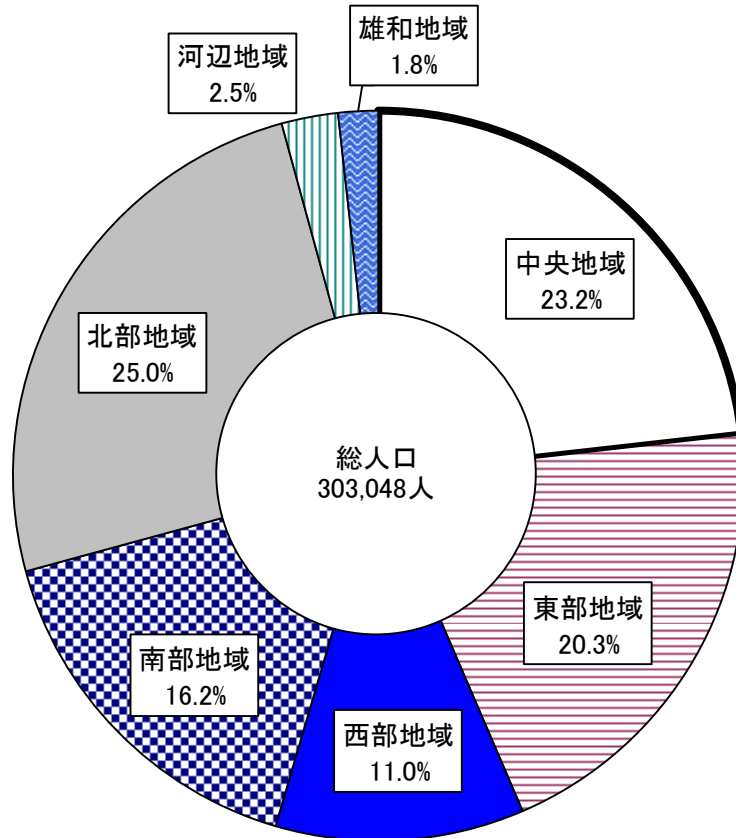


図9 地域別人口割合(令和4年10月1日現在)



(2) 中央地域

中央地域の人口は、70,336人（男33,386人、女36,950人）で総人口の23.2%を占める。平成20年以降減少傾向にあったが、平成24年、令和2年は増加した。令和4年は前年に比べて607人減少した。

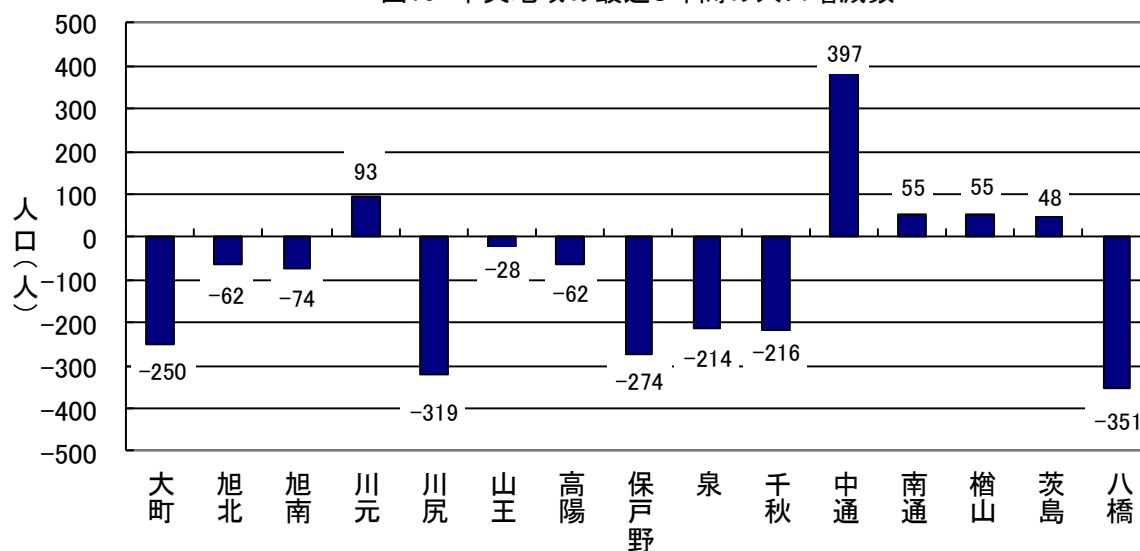
最近5年間（平成29年10月1日から令和4年9月30日間）の人口増減数を大字別にみると、中通地区で人口が増加し、八橋地区と川尻地区での人口減少が著しい。

表6 中央地域の人口推移

| 大字別 | 平成20年 | 21年 | 22年 | 23年 | 24年 | 25年 | 26年 | 27年 | 28年 | 29年 | 30年 | 令和元年 | 2年 | 3年 | 4年 |
|-----|--------|--------|--------|--------|--------|--------|--------|--------|--------|--------|--------|--------|--------|--------|--------|
| 計 | 75,016 | 74,511 | 73,470 | 73,148 | 73,228 | 72,980 | 72,729 | 72,182 | 71,718 | 71,538 | 70,750 | 70,258 | 71,313 | 70,943 | 70,336 |
| 大町 | 2,925 | 2,855 | 2,770 | 2,775 | 2,743 | 2,707 | 2,699 | 2,824 | 2,840 | 2,815 | 2,762 | 2,693 | 2,697 | 2,631 | 2,565 |
| 旭北 | 695 | 681 | 693 | 686 | 708 | 714 | 718 | 677 | 685 | 708 | 703 | 657 | 669 | 671 | 646 |
| 旭南 | 2,867 | 2,873 | 2,828 | 2,755 | 2,742 | 2,684 | 2,680 | 2,644 | 2,591 | 2,577 | 2,543 | 2,503 | 2,524 | 2,536 | 2,503 |
| 川元 | 2,195 | 2,181 | 2,146 | 2,128 | 2,089 | 2,087 | 2,112 | 2,047 | 2,064 | 2,012 | 2,040 | 2,029 | 2,128 | 2,116 | 2,105 |
| 川尻 | 5,577 | 5,572 | 5,486 | 5,481 | 5,460 | 5,406 | 5,449 | 5,291 | 5,242 | 5,202 | 5,115 | 5,051 | 4,904 | 4,843 | 4,883 |
| 山王 | 5,569 | 5,475 | 5,306 | 5,453 | 5,590 | 5,726 | 5,740 | 5,801 | 5,708 | 5,753 | 5,735 | 5,801 | 5,821 | 5,804 | 5,725 |
| 高陽 | 1,960 | 1,949 | 1,963 | 1,971 | 1,966 | 1,966 | 1,989 | 1,962 | 1,910 | 1,937 | 1,918 | 1,890 | 1,904 | 1,854 | 1,875 |
| 保戸野 | 5,983 | 5,939 | 5,704 | 5,589 | 5,594 | 5,519 | 5,473 | 5,599 | 5,602 | 5,548 | 5,490 | 5,441 | 5,469 | 5,394 | 5,274 |
| 泉 | 10,542 | 10,453 | 10,257 | 10,286 | 10,366 | 10,388 | 10,288 | 10,204 | 10,229 | 10,165 | 10,019 | 9,875 | 10,109 | 10,050 | 9,951 |
| 千秋 | 4,540 | 4,575 | 4,565 | 4,541 | 4,540 | 4,522 | 4,434 | 4,419 | 4,405 | 4,400 | 4,295 | 4,315 | 4,258 | 4,235 | 4,184 |
| 南通 | 3,567 | 3,752 | 3,712 | 3,721 | 3,739 | 3,782 | 3,846 | 3,971 | 3,947 | 3,948 | 3,973 | 3,903 | 4,229 | 4,317 | 4,345 |
| 榎山 | 4,140 | 4,122 | 4,187 | 4,093 | 4,078 | 3,997 | 3,989 | 3,912 | 3,883 | 3,867 | 3,823 | 3,851 | 3,935 | 3,937 | 3,922 |
| 茨島 | 9,703 | 9,582 | 9,450 | 9,247 | 9,192 | 9,165 | 9,030 | 8,863 | 8,764 | 8,727 | 8,694 | 8,670 | 8,877 | 8,824 | 8,782 |
| 八橋 | 4,831 | 4,764 | 4,762 | 4,758 | 4,735 | 4,699 | 4,649 | 4,567 | 4,482 | 4,463 | 4,385 | 4,356 | 4,524 | 4,486 | 4,511 |
| 八橋 | 9,922 | 9,738 | 9,641 | 9,664 | 9,686 | 9,618 | 9,633 | 9,401 | 9,366 | 9,416 | 9,255 | 9,223 | 9,265 | 9,245 | 9,065 |

※ 各年10月1日現在

図10 中央地域の最近5年間の人口増減数



(3) 東部地域

東部地域の人口は、61,600人（男29,399人、女32,201人）で、総人口の20.3%を占める。平成20年以降減少傾向にあったが、平成24年、平成27年は増加した。令和4年は前年に比べて386人減少した。

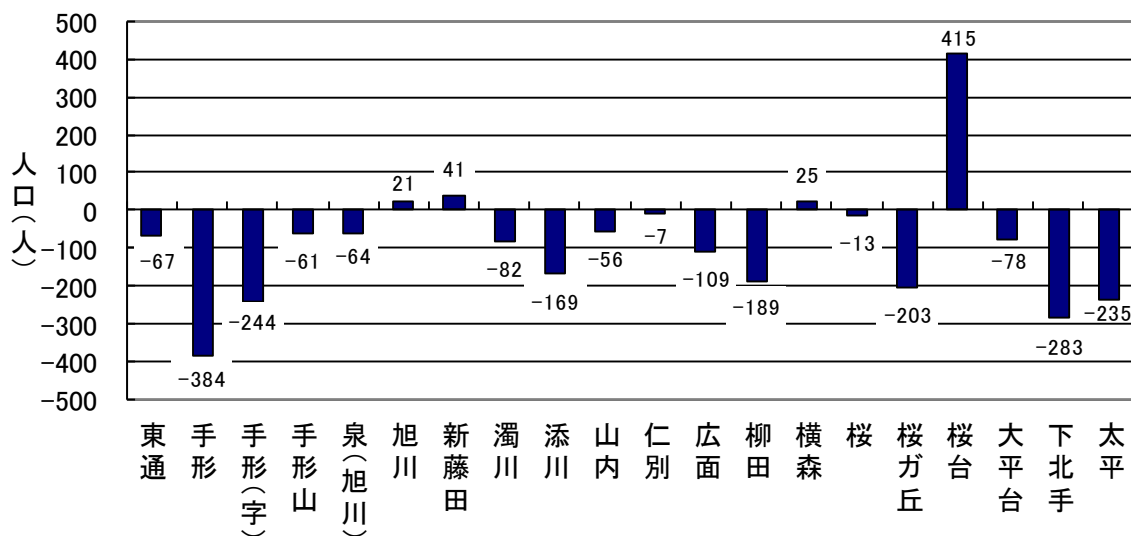
最近5年間（平成29年10月1日から令和4年9月30日間）の人口増減数を大字別にみると、人口減少地区が多い中、新興住宅地である桜台の人口増加が著しい。

表7 東部地域の人口推移

| 大字別 | 平成20年 | 21年 | 22年 | 23年 | 24年 | 25年 | 26年 | 27年 | 28年 | 29年 | 30年 | 令和元年 | 2年 | 3年 | 4年 |
|-------|--------|--------|--------|--------|--------|--------|--------|--------|--------|--------|--------|--------|--------|--------|--------|
| 計 | 65,092 | 64,986 | 64,469 | 64,467 | 64,508 | 63,999 | 63,915 | 64,191 | 63,902 | 63,342 | 62,990 | 62,445 | 62,312 | 61,986 | 61,600 |
| 東通 | 6,346 | 6,297 | 6,252 | 6,241 | 6,227 | 6,200 | 6,159 | 6,155 | 6,140 | 6,012 | 6,001 | 5,925 | 5,951 | 5,987 | 5,945 |
| 手形 | 4,204 | 4,076 | 4,173 | 4,157 | 4,178 | 4,050 | 4,058 | 4,218 | 4,135 | 4,086 | 3,965 | 3,954 | 3,793 | 3,750 | 3,702 |
| 手形(字) | 6,001 | 6,127 | 5,936 | 5,947 | 5,945 | 5,865 | 5,847 | 5,897 | 5,886 | 5,872 | 5,838 | 5,702 | 5,760 | 5,660 | 5,628 |
| 手形山 | 2,142 | 2,128 | 2,089 | 2,058 | 2,064 | 2,062 | 2,026 | 1,962 | 1,971 | 1,916 | 1,870 | 1,825 | 1,854 | 1,871 | 1,855 |
| 泉(旭川) | 3,090 | 3,080 | 3,019 | 2,964 | 2,957 | 2,899 | 2,902 | 2,879 | 2,824 | 2,790 | 2,780 | 2,778 | 2,773 | 2,747 | 2,726 |
| 旭川 | 2,363 | 2,348 | 2,380 | 2,386 | 2,407 | 2,368 | 2,348 | 2,388 | 2,388 | 2,375 | 2,385 | 2,358 | 2,369 | 2,371 | 2,396 |
| 新藤田 | 1,244 | 1,217 | 1,226 | 1,195 | 1,191 | 1,172 | 1,145 | 1,103 | 1,079 | 1,080 | 1,146 | 1,124 | 1,130 | 1,127 | 1,121 |
| 濁川 | 1,947 | 1,900 | 1,959 | 1,955 | 1,912 | 1,939 | 1,915 | 1,906 | 1,897 | 1,852 | 1,834 | 1,824 | 1,772 | 1,773 | 1,770 |
| 添川 | 2,386 | 2,374 | 2,276 | 2,291 | 2,265 | 2,224 | 2,208 | 2,249 | 2,221 | 2,202 | 2,172 | 2,163 | 2,105 | 2,054 | 2,033 |
| 山内 | 399 | 396 | 363 | 361 | 352 | 346 | 348 | 366 | 363 | 364 | 360 | 361 | 324 | 317 | 308 |
| 仁別 | 177 | 165 | 158 | 149 | 145 | 143 | 141 | 133 | 131 | 122 | 120 | 121 | 124 | 121 | 115 |
| 広面 | 14,097 | 14,034 | 14,016 | 14,043 | 14,065 | 14,022 | 13,992 | 14,262 | 14,185 | 14,070 | 14,024 | 14,007 | 14,017 | 13,959 | 13,961 |
| 柳田 | 1,953 | 1,970 | 1,966 | 1,982 | 1,971 | 1,958 | 1,965 | 2,013 | 2,062 | 2,045 | 2,026 | 1,970 | 1,886 | 1,884 | 1,856 |
| 横森 | 4,140 | 4,155 | 4,026 | 4,061 | 4,037 | 3,992 | 3,963 | 3,859 | 3,829 | 3,841 | 3,815 | 3,791 | 3,901 | 3,874 | 3,866 |
| 桜 | 3,262 | 3,284 | 3,234 | 3,204 | 3,239 | 3,211 | 3,255 | 3,319 | 3,329 | 3,294 | 3,303 | 3,301 | 3,277 | 3,287 | 3,281 |
| 桜ガ丘 | 2,442 | 2,506 | 2,508 | 2,562 | 2,579 | 2,538 | 2,520 | 2,508 | 2,453 | 2,411 | 2,365 | 2,308 | 2,289 | 2,263 | 2,208 |
| 桜台 | 1,081 | 1,181 | 1,249 | 1,365 | 1,527 | 1,663 | 1,793 | 1,791 | 1,901 | 2,007 | 2,096 | 2,196 | 2,321 | 2,384 | 2,422 |
| 大平台 | 1,347 | 1,406 | 1,409 | 1,405 | 1,427 | 1,502 | 1,606 | 1,678 | 1,743 | 1,747 | 1,727 | 1,713 | 1,714 | 1,702 | 1,669 |
| 下北手 | 3,726 | 3,665 | 3,588 | 3,552 | 3,504 | 3,408 | 3,355 | 3,189 | 3,121 | 3,067 | 3,002 | 2,934 | 2,914 | 2,869 | 2,784 |
| 太平 | 2,745 | 2,677 | 2,642 | 2,589 | 2,516 | 2,437 | 2,369 | 2,316 | 2,244 | 2,189 | 2,161 | 2,090 | 2,038 | 1,986 | 1,954 |

※ 各年10月1日現在

図11 東部地域の最近5年間の人口増減数



(4) 西部地域

西部地域の人口は、33,350人（男15,578人、女17,772人）で総人口の11.0%を占める。平成20年以降減少傾向が続き、令和4年は前年に比べて414人減少した。

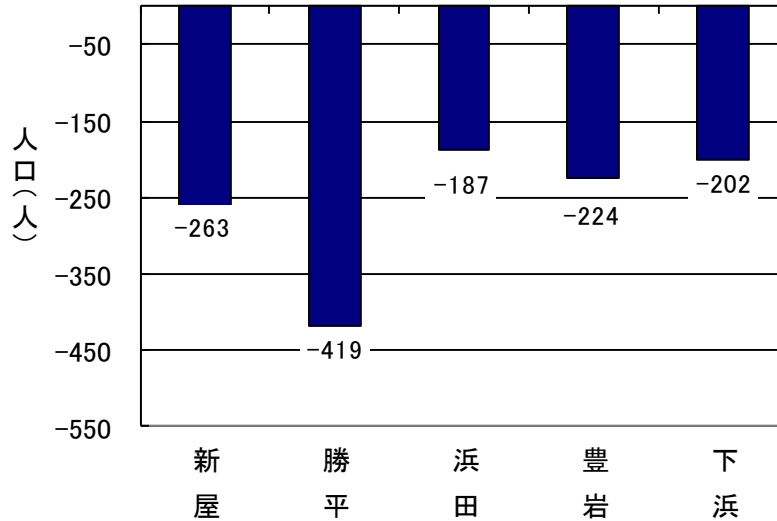
最近5年間（平成29年10月1日から令和4年9月30日間）の人口増減数を大字別にみると、勝平地区の人口減少が著しい。

表8 西部地域の人口推移

| 大字別 | 平成20年 | 21年 | 22年 | 23年 | 24年 | 25年 | 26年 | 27年 | 28年 | 29年 | 30年 | 令和元年 | 2年 | 3年 | 4年 |
|-----|--------|--------|--------|--------|--------|--------|--------|--------|--------|--------|--------|--------|--------|--------|--------|
| 計 | 36,802 | 36,753 | 36,582 | 36,477 | 36,307 | 36,120 | 35,889 | 35,259 | 34,991 | 34,645 | 34,268 | 34,040 | 34,035 | 33,764 | 33,350 |
| 新屋 | 15,300 | 15,263 | 15,559 | 15,627 | 15,662 | 15,587 | 15,600 | 15,279 | 15,197 | 15,151 | 15,032 | 14,928 | 14,990 | 15,009 | 14,888 |
| 勝平 | 14,126 | 13,933 | 13,557 | 13,478 | 13,369 | 13,372 | 13,252 | 13,140 | 13,129 | 12,967 | 12,845 | 12,843 | 12,870 | 12,714 | 12,548 |
| 豊岩 | 2,856 | 3,085 | 3,069 | 3,040 | 2,995 | 2,957 | 2,930 | 2,860 | 2,794 | 2,735 | 2,694 | 2,634 | 2,607 | 2,584 | 2,548 |
| 下浜 | 2,142 | 2,127 | 2,065 | 2,040 | 2,011 | 2,006 | 1,970 | 1,920 | 1,881 | 1,851 | 1,800 | 1,771 | 1,732 | 1,676 | 1,627 |
| 下浜 | 2,378 | 2,345 | 2,332 | 2,292 | 2,270 | 2,198 | 2,137 | 2,060 | 1,990 | 1,941 | 1,897 | 1,864 | 1,836 | 1,781 | 1,739 |

※ 各年10月1日現在

図12 西部地域の最近5年間の人口増減数



(5) 南部地域

南部地域の人口は、49,231人（男22,987人、女26,244人）で、総人口の16.2%を占める。

平成22年以降増加傾向であったが、平成27年から減少傾向に転じた。令和2年に再び増加したものの、令和3年から再び減少傾向に転じ、令和4年は前年に比べて326人減少した。

最近5年間（平成29年10月1日から令和4年9月30日間）の人口増減数を大字別にみると、御所野地区で人口が増加している。

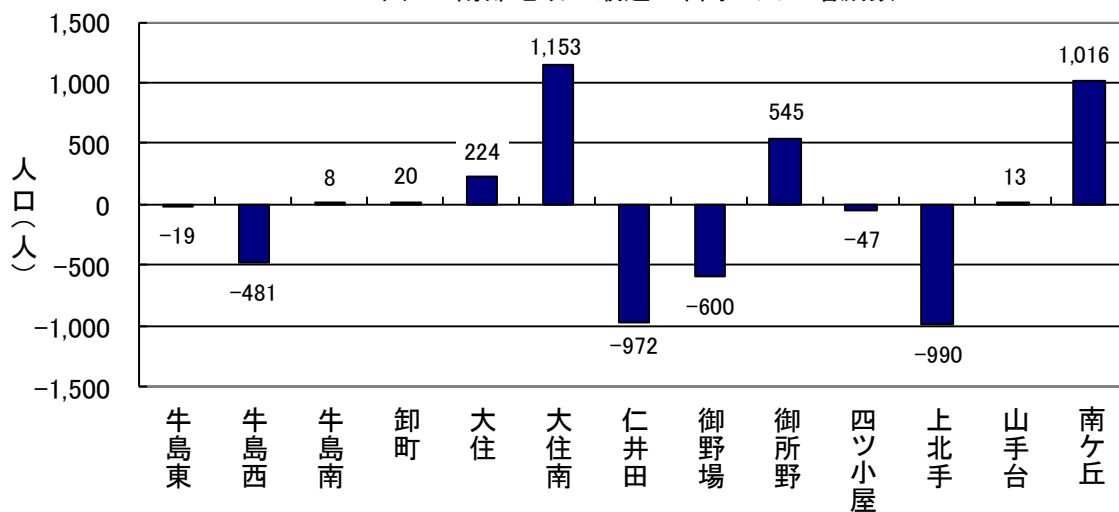
なお、平成30年6月1日の住居表示の実施により、上北手地区の一部が南ヶ丘地区に、令和元年7月1日の住居表示の実施により、牛島西、仁井田地区の一部が大住南地区になっている。

表9 南部地域の人口推移

| 大字別 | 平成20年 | 21年 | 22年 | 23年 | 24年 | 25年 | 26年 | 27年 | 28年 | 29年 | 30年 | 令和元年 | 2年 | 3年 | 4年 |
|------|--------|--------|--------|--------|--------|--------|--------|--------|--------|--------|--------|--------|--------|--------|--------|
| 計 | 50,113 | 50,048 | 50,190 | 50,188 | 50,326 | 50,259 | 50,311 | 49,709 | 49,638 | 49,361 | 49,122 | 49,082 | 49,919 | 49,557 | 49,231 |
| 牛島東 | 5,930 | 5,875 | 5,784 | 5,698 | 5,675 | 5,551 | 5,513 | 5,551 | 5,470 | 5,387 | 5,388 | 5,361 | 5,433 | 5,383 | 5,368 |
| 牛島西 | 5,787 | 5,797 | 5,799 | 5,808 | 5,736 | 5,750 | 5,713 | 5,591 | 5,581 | 5,494 | 5,448 | 5,009 | 5,162 | 5,077 | 5,013 |
| 牛島南 | 1,393 | 1,360 | 1,360 | 1,331 | 1,336 | 1,328 | 1,322 | 1,275 | 1,280 | 1,244 | 1,234 | 1,248 | 1,276 | 1,254 | 1,252 |
| 卸町 | 754 | 733 | 720 | 708 | 729 | 739 | 753 | 840 | 853 | 860 | 852 | 838 | 854 | 881 | 880 |
| 大住 | 3,069 | 3,038 | 2,934 | 2,852 | 2,785 | 2,685 | 2,647 | 2,563 | 2,526 | 2,531 | 2,558 | 2,559 | 2,645 | 2,720 | 2,755 |
| 大住南 | - | - | - | - | - | - | - | - | - | - | - | - | 1,297 | 1,200 | 1,172 |
| 仁井田 | 14,026 | 13,926 | 13,928 | 13,946 | 13,901 | 13,892 | 13,931 | 13,712 | 13,674 | 13,668 | 13,518 | 12,719 | 12,773 | 12,699 | 12,696 |
| 御野場 | 7,850 | 7,783 | 7,558 | 7,449 | 7,393 | 7,344 | 7,272 | 7,161 | 7,036 | 6,874 | 6,715 | 6,540 | 6,534 | 6,386 | 6,274 |
| 御所野 | 6,649 | 6,748 | 7,118 | 7,297 | 7,590 | 7,696 | 7,734 | 7,588 | 7,671 | 7,704 | 7,778 | 7,880 | 8,366 | 8,348 | 8,249 |
| 四ツ小屋 | 1,828 | 1,813 | 1,826 | 1,809 | 1,815 | 1,803 | 1,808 | 1,778 | 1,773 | 1,746 | 1,727 | 1,743 | 1,709 | 1,698 | 1,699 |
| 上北手 | 1,951 | 2,077 | 2,160 | 2,165 | 2,131 | 2,136 | 2,154 | 2,125 | 2,212 | 2,278 | 1,416 | 1,358 | 1,352 | 1,309 | 1,288 |
| 山手台 | 876 | 898 | 1,003 | 1,125 | 1,235 | 1,335 | 1,464 | 1,525 | 1,562 | 1,575 | 1,572 | 1,575 | 1,600 | 1,602 | 1,588 |
| 南ヶ丘 | - | - | - | - | - | - | - | - | - | - | 916 | 955 | 1,015 | 1,028 | 1,016 |

※ 各年10月1日現在

図13 南部地域の最近5年間の人口増減数



(6) 北部地域

北部地域の人口は、75,620人（男35,698人、女39,922人）で総人口の25.0%を占め、地域別では最も人口が多い。平成20年以降減少傾向にあったが、令和2年は増加した。令和4年は前年に比べて738人減少した。

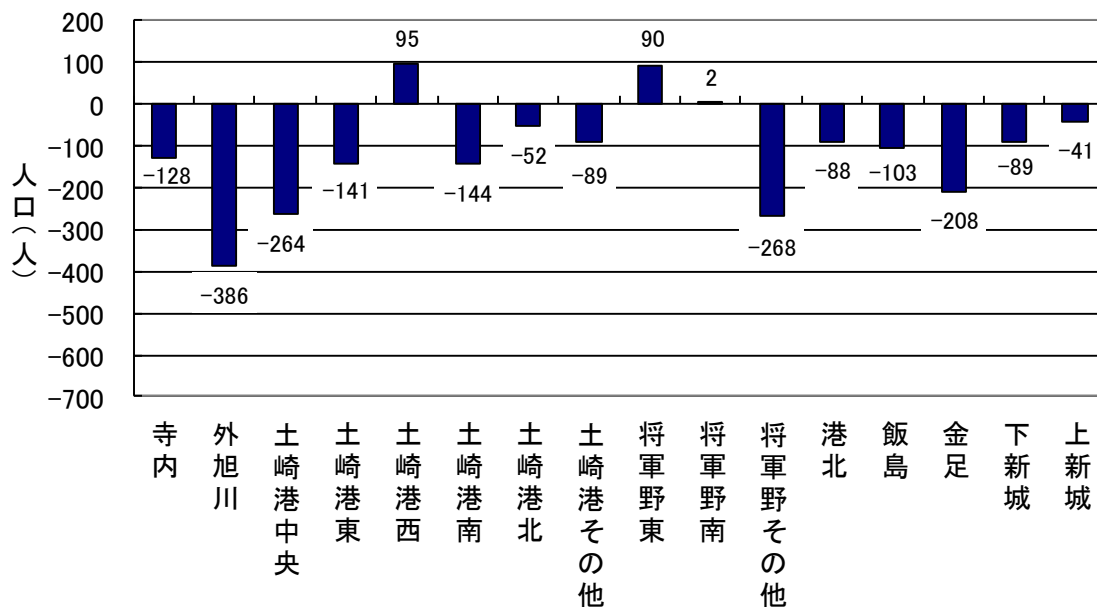
最近5年間（平成29年10月1日から令和4年9月30日間）の人口増減数を大字別にみると、人口減少地区が多く、特に外旭川地区の人口減少が著しい。

表10 北部地域の人口推移

| 大字別 | 平成20年 | 21年 | 22年 | 23年 | 24年 | 25年 | 26年 | 27年 | 28年 | 29年 | 30年 | 令和元年 | 2年 | 3年 | 4年 |
|--------|--------|--------|--------|--------|--------|--------|--------|--------|--------|--------|--------|--------|--------|--------|--------|
| 計 | 83,005 | 82,491 | 81,779 | 81,561 | 80,969 | 80,602 | 79,917 | 78,923 | 78,231 | 77,434 | 76,861 | 76,254 | 76,813 | 76,358 | 75,620 |
| 寺内 | 9,726 | 9,684 | 9,333 | 9,363 | 9,269 | 9,253 | 9,175 | 9,083 | 8,974 | 8,873 | 8,856 | 8,709 | 8,780 | 8,764 | 8,745 |
| 外旭川 | 13,035 | 12,919 | 12,763 | 12,847 | 12,763 | 12,765 | 12,755 | 12,767 | 12,743 | 12,564 | 12,397 | 12,333 | 12,334 | 12,299 | 12,178 |
| 土崎港中央 | 4,751 | 4,771 | 4,782 | 4,726 | 4,669 | 4,615 | 4,575 | 4,601 | 4,560 | 4,505 | 4,470 | 4,448 | 4,396 | 4,333 | 4,241 |
| 土崎港東 | 2,952 | 2,956 | 2,896 | 2,894 | 2,878 | 2,847 | 2,818 | 2,794 | 2,748 | 2,697 | 2,673 | 2,628 | 2,649 | 2,584 | 2,556 |
| 土崎港西 | 1,395 | 1,351 | 1,340 | 1,332 | 1,359 | 1,332 | 1,333 | 1,382 | 1,399 | 1,364 | 1,360 | 1,376 | 1,478 | 1,483 | 1,459 |
| 土崎港南 | 3,024 | 2,975 | 2,975 | 2,933 | 2,899 | 2,873 | 2,841 | 2,794 | 2,737 | 2,798 | 2,766 | 2,739 | 2,717 | 2,699 | 2,654 |
| 土崎港北 | 6,204 | 6,203 | 6,160 | 6,100 | 6,026 | 5,961 | 5,955 | 5,854 | 5,784 | 5,742 | 5,697 | 5,665 | 5,735 | 5,697 | 5,690 |
| 土崎港その他 | 3,059 | 3,054 | 3,100 | 3,125 | 3,114 | 3,185 | 3,111 | 3,080 | 3,048 | 3,087 | 3,084 | 3,032 | 3,000 | 2,981 | 2,998 |
| 将軍野東 | 3,902 | 3,856 | 3,772 | 3,752 | 3,704 | 3,705 | 3,661 | 3,607 | 3,580 | 3,574 | 3,548 | 3,534 | 3,604 | 3,656 | 3,664 |
| 将軍野南 | 3,898 | 3,864 | 3,758 | 3,711 | 3,695 | 3,657 | 3,598 | 3,554 | 3,550 | 3,433 | 3,406 | 3,413 | 3,468 | 3,415 | 3,435 |
| 将軍野その他 | 3,599 | 3,585 | 3,630 | 3,626 | 3,624 | 3,576 | 3,554 | 3,510 | 3,495 | 3,463 | 3,411 | 3,338 | 3,303 | 3,275 | 3,195 |
| 港北 | 1,300 | 1,287 | 1,320 | 1,332 | 1,293 | 1,284 | 1,287 | 1,253 | 1,229 | 1,192 | 1,151 | 1,136 | 1,130 | 1,126 | 1,104 |
| 飯島 | 16,403 | 16,327 | 16,242 | 16,219 | 16,154 | 16,163 | 15,981 | 15,864 | 15,752 | 15,641 | 15,622 | 15,655 | 15,758 | 15,703 | 15,538 |
| 金足 | 3,499 | 3,475 | 3,409 | 3,319 | 3,292 | 3,225 | 3,178 | 3,134 | 3,079 | 3,017 | 2,980 | 2,921 | 2,922 | 2,876 | 2,809 |
| 下新城 | 4,826 | 4,770 | 4,915 | 4,920 | 4,922 | 4,885 | 4,870 | 4,492 | 4,420 | 4,383 | 4,346 | 4,263 | 4,419 | 4,361 | 4,294 |
| 上新城 | 1,432 | 1,414 | 1,384 | 1,362 | 1,308 | 1,276 | 1,225 | 1,154 | 1,133 | 1,101 | 1,094 | 1,064 | 1,120 | 1,106 | 1,060 |

※ 各年10月1日現在

図14 北部地域の最近5年間の人口増減数



(7) 河辺、雄和地域

河辺地域の人口は、7,558人(男3,576人、女3,982人)で総人口の2.5%を占める。最近5年間(平成29年10月1日から令和4年9月30日間)では、減少傾向が続いている。

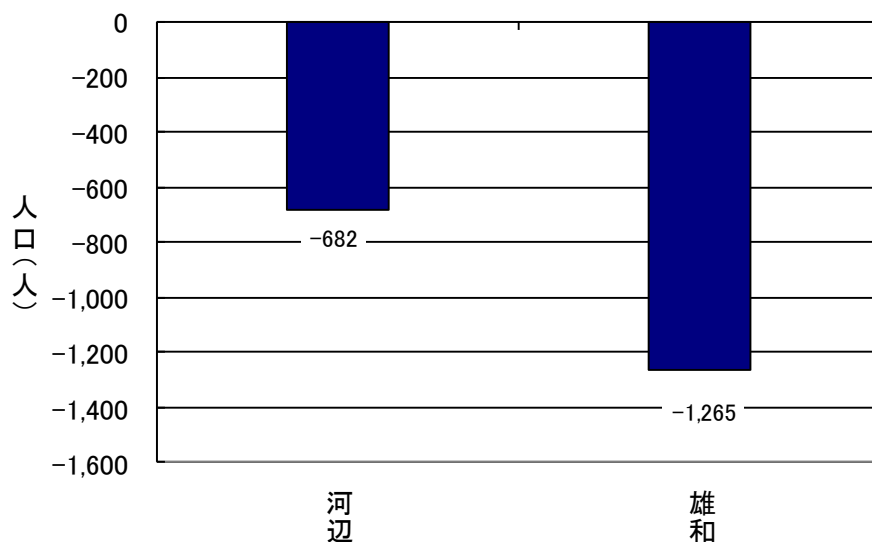
雄和地域の人口は、5,353人(男2,604人、女2,749人)で総人口の1.8%を占める。最近5年間(平成29年10月1日から令和4年9月30日間)では、令和3年までは減少傾向が続いていたが、令和4年はわずかに増加した。

表11 河辺・雄和地域の人口推移

| 大字別 | 平成20年 | 21年 | 22年 | 23年 | 24年 | 25年 | 26年 | 27年 | 28年 | 29年 | 30年 | 令和元年 | 2年 | 3年 | 4年 |
|-----|-------|-------|-------|-------|-------|-------|-------|-------|-------|-------|-------|-------|-------|-------|-------|
| 河 辺 | 9,758 | 9,558 | 9,374 | 9,188 | 8,992 | 8,907 | 8,746 | 8,533 | 8,393 | 8,240 | 8,061 | 7,857 | 7,819 | 7,680 | 7,558 |
| 雄 和 | 7,528 | 7,490 | 7,736 | 7,505 | 7,453 | 7,287 | 7,193 | 7,017 | 6,795 | 6,618 | 6,430 | 6,242 | 5,461 | 5,298 | 5,353 |

※ 各年10月1日現在

図15 河辺・雄和地域の最近5年間の人口増減数



4 人口動態

(1) 社会動態

秋田市における令和4年（令和3年10月1日から令和4年9月30日間）の社会動態は、転入者が8,650人、転出者が8,717人で、差引67人の転出超過となった。

このうち県内移動をみると、他市町村からの転入者（県内転入）は2,946人、他市町村への転出者（県内転出）は2,156人で、差引790人の転入超過となっている。

また、県外移動をみると、転入者（県外転入）は5,704人、転出者（県外転出）は6,561人で、差引857人の転出超過となっている。

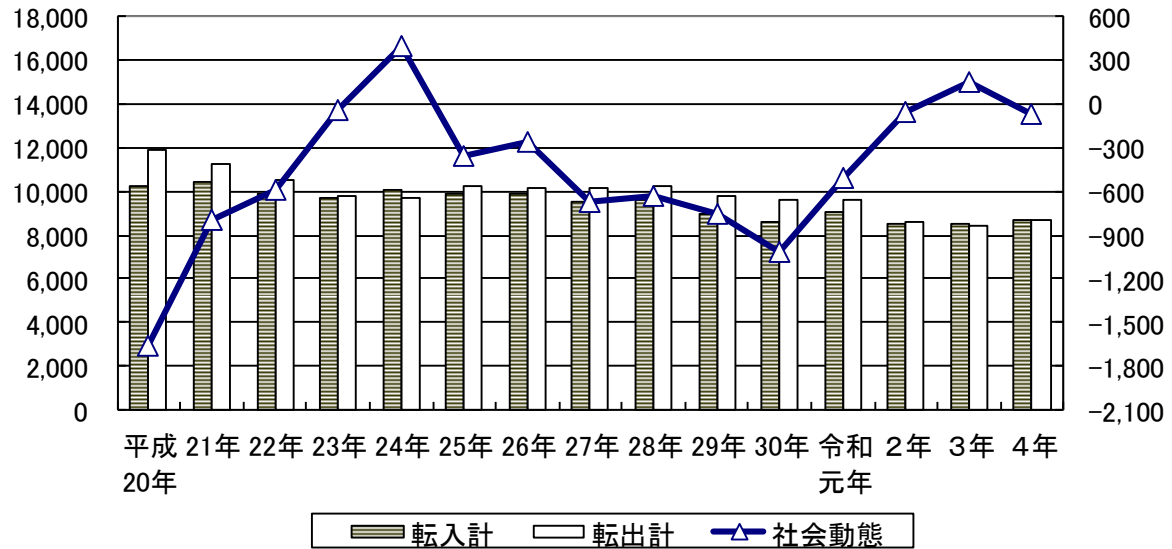
表12 社会動態の推移

| 年次 | 転入計 | 県内転入 | 県外転入 | 転出計 | 県内転出 | 県外転出 | 県内移動 | 県外移動 | 社会動態 |
|-------|--------|-------|-------|--------|-------|-------|-------|--------|--------|
| 平成20年 | 10,249 | 3,828 | 6,421 | 11,915 | 2,942 | 8,973 | 886 | -2,552 | -1,666 |
| 21年 | 10,461 | 3,723 | 6,738 | 11,251 | 2,807 | 8,444 | 916 | -1,706 | -790 |
| 22年 | 9,893 | 3,497 | 6,396 | 10,482 | 2,714 | 7,768 | 783 | -1,372 | -589 |
| 23年 | 9,736 | 3,523 | 6,213 | 9,784 | 2,494 | 7,290 | 1,029 | -1,077 | -48 |
| 24年 | 10,075 | 3,581 | 6,494 | 9,674 | 2,323 | 7,351 | 1,258 | -857 | 401 |
| 25年 | 9,906 | 3,414 | 6,492 | 10,269 | 2,374 | 7,895 | 1,040 | -1,403 | -363 |
| 26年 | 9,906 | 3,505 | 6,401 | 10,172 | 2,460 | 7,712 | 1,045 | -1,311 | -266 |
| 27年 | 9,477 | 3,364 | 6,113 | 10,149 | 2,406 | 7,743 | 958 | -1,630 | -672 |
| 28年 | 9,603 | 3,294 | 6,309 | 10,238 | 2,305 | 7,933 | 989 | -1,624 | -635 |
| 29年 | 9,000 | 3,202 | 5,798 | 9,761 | 2,356 | 7,405 | 846 | -1,607 | -761 |
| 30年 | 8,605 | 3,080 | 5,525 | 9,620 | 2,210 | 7,410 | 870 | -1,885 | -1,015 |
| 令和元年 | 9,086 | 3,253 | 5,833 | 9,601 | 2,155 | 7,446 | 1,098 | -1,613 | -515 |
| 2年 | 8,541 | 3,081 | 5,460 | 8,596 | 2,084 | 6,512 | 997 | -1,052 | -55 |
| 3年 | 8,526 | 3,088 | 5,438 | 8,378 | 2,170 | 6,208 | 918 | -770 | 148 |
| 4年 | 8,650 | 2,946 | 5,704 | 8,717 | 2,156 | 6,561 | 790 | -857 | -67 |
| 増減 | | | | | | | | | |
| 平成20年 | -61 | -92 | 31 | -268 | 22 | -290 | -114 | 321 | 207 |
| 21年 | 212 | -105 | 317 | -664 | -135 | -529 | 30 | 846 | 876 |
| 22年 | -568 | -226 | -342 | -769 | -93 | -676 | -133 | 334 | 201 |
| 23年 | -157 | 26 | -183 | -698 | -220 | -478 | 246 | 295 | 541 |
| 24年 | 339 | 58 | 281 | -110 | -171 | 61 | 229 | 220 | 449 |
| 25年 | -169 | -167 | -2 | 595 | 51 | 544 | -218 | -546 | -764 |
| 26年 | - | 91 | -91 | -97 | 86 | -183 | 5 | 92 | 97 |
| 27年 | -429 | -141 | -288 | -23 | -54 | 31 | -87 | -319 | -406 |
| 28年 | 126 | -70 | 196 | 89 | -101 | 190 | 31 | 6 | 37 |
| 29年 | -603 | -92 | -511 | -477 | 51 | -528 | -143 | 17 | -126 |
| 30年 | -395 | -122 | -273 | -141 | -146 | 5 | 24 | -278 | -254 |
| 令和元年 | 481 | 173 | 308 | -19 | -55 | 36 | 228 | 272 | 500 |
| 2年 | -545 | -172 | -373 | -1,005 | -71 | -934 | -101 | 561 | 460 |
| 3年 | -15 | 7 | -22 | -218 | 86 | -304 | -79 | 282 | 203 |
| 4年 | 124 | -142 | 266 | 339 | -14 | 353 | -128 | -87 | -215 |

※ 各年は、前年10月1日から当該年9月30日までとする。

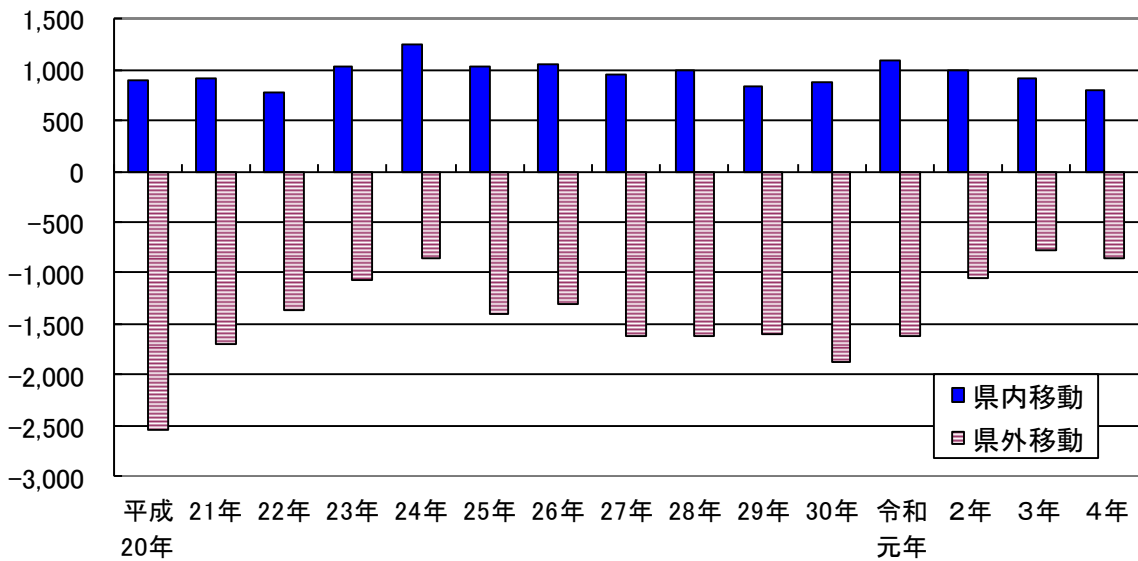
単位(人)

図16 社会動態の推移



単位(人)

図17 県内移動・県外移動の推移



(2) 自然動態

秋田市における令和4年(令和3年10月1日から令和4年9月30日間)の自然動態は出生数が1,648人、死亡数が4,119人で、自然動態による人口減少は2,471人であった。

自然動態の推移をみると平成20年から減少傾向にある。令和4年は前年に比べて出生数は82人減少し、死亡数は155人増加した。

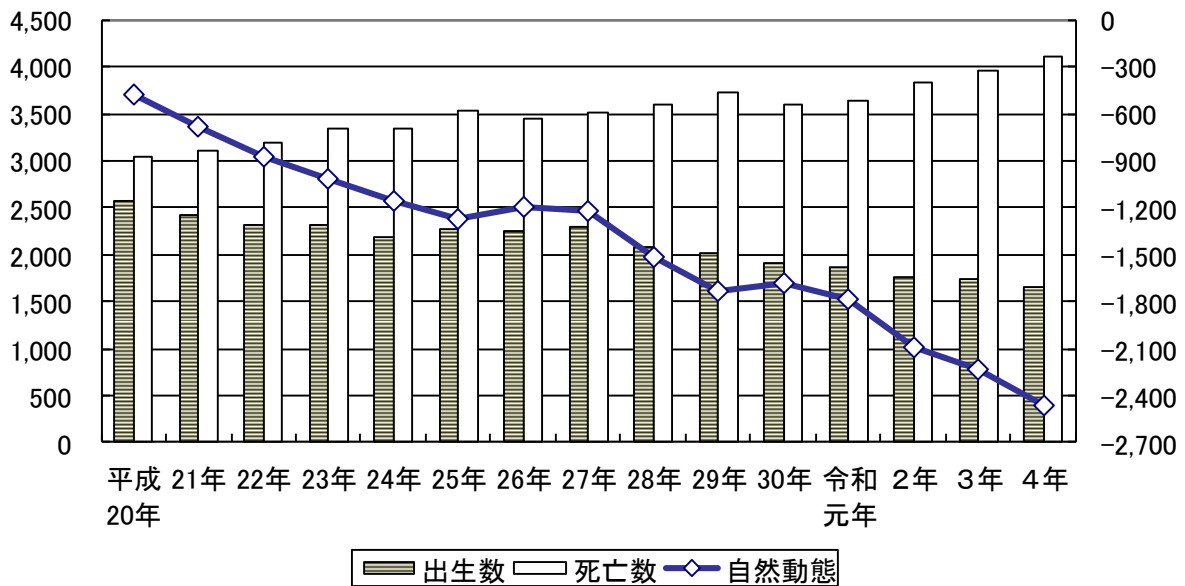
表13 自然動態の推移

| 年次 | 出生数 | | | 死亡数 | | | 自然動態 | | |
|-------|-------|-------|-------|-------|-------|-------|--------|--------|--------|
| | 出生数 | 男 | 女 | 死亡数 | 男 | 女 | 計 | 男 | 女 |
| 平成20年 | 2,563 | 1,294 | 1,269 | 3,035 | 1,616 | 1,419 | -472 | -322 | -150 |
| 21年 | 2,418 | 1,226 | 1,192 | 3,105 | 1,635 | 1,470 | -687 | -409 | -278 |
| 22年 | 2,324 | 1,176 | 1,148 | 3,195 | 1,741 | 1,454 | -871 | -565 | -306 |
| 23年 | 2,316 | 1,178 | 1,138 | 3,334 | 1,767 | 1,567 | -1,018 | -589 | -429 |
| 24年 | 2,197 | 1,105 | 1,092 | 3,349 | 1,678 | 1,671 | -1,152 | -573 | -579 |
| 25年 | 2,273 | 1,159 | 1,114 | 3,539 | 1,766 | 1,773 | -1,266 | -607 | -659 |
| 26年 | 2,255 | 1,162 | 1,093 | 3,443 | 1,699 | 1,744 | -1,188 | -537 | -651 |
| 27年 | 2,288 | 1,212 | 1,076 | 3,508 | 1,818 | 1,690 | -1,220 | -606 | -614 |
| 28年 | 2,079 | 1,056 | 1,023 | 3,590 | 1,755 | 1,835 | -1,511 | -699 | -812 |
| 29年 | 2,008 | 1,005 | 1,003 | 3,737 | 1,892 | 1,845 | -1,729 | -887 | -842 |
| 30年 | 1,912 | 1,004 | 908 | 3,593 | 1,810 | 1,783 | -1,681 | -806 | -875 |
| 令和元年 | 1,864 | 941 | 923 | 3,653 | 1,796 | 1,857 | -1,789 | -855 | -934 |
| 2年 | 1,751 | 911 | 840 | 3,843 | 1,887 | 1,956 | -2,092 | -976 | -1,116 |
| 3年 | 1,730 | 881 | 849 | 3,964 | 1,982 | 1,982 | -2,234 | -1,101 | -1,133 |
| 4年 | 1,648 | 833 | 815 | 4,119 | 1,963 | 2,156 | -2,471 | -1,130 | -1,341 |
| 増減 | | | | | | | | | |
| 平成20年 | 57 | -9 | 66 | 20 | 14 | 6 | 37 | -23 | 60 |
| 21年 | -145 | -68 | -77 | 70 | 19 | 51 | -215 | -87 | -128 |
| 22年 | -94 | -50 | -44 | 90 | 106 | -16 | -184 | -156 | -28 |
| 23年 | -8 | 2 | -10 | 139 | 26 | 113 | -147 | -24 | -123 |
| 24年 | -119 | -73 | -46 | 15 | -89 | 104 | -134 | 16 | -150 |
| 25年 | 76 | 54 | 22 | 190 | 88 | 102 | -114 | -34 | -80 |
| 26年 | -18 | 3 | -21 | -96 | -67 | -29 | 78 | 70 | 8 |
| 27年 | 33 | 50 | -17 | 65 | 119 | -54 | -32 | -69 | 37 |
| 28年 | -209 | -156 | -53 | 82 | -63 | 145 | -291 | -93 | -198 |
| 29年 | -71 | -51 | -20 | 147 | 137 | 10 | -218 | -188 | -30 |
| 30年 | -96 | -1 | -95 | -144 | -82 | -62 | 48 | 81 | -33 |
| 令和元年 | -48 | -63 | 15 | 60 | -14 | 74 | -108 | -49 | -59 |
| 2年 | -113 | -30 | -83 | 190 | 91 | 99 | -303 | -121 | -182 |
| 3年 | -21 | -30 | 9 | 121 | 95 | 26 | -142 | -125 | -17 |
| 4年 | -82 | -48 | -34 | 155 | -19 | 174 | -237 | -29 | -208 |

※ 各年は、前年10月1日から当該年9月30日までとする。

単位(人)

図18 自然動態の推移



統計表

表1 年齢別人口（全域）

【令和2年国勢調査からの推計値】

| 年齢(各歳) | 総数 | | | 年齢(各歳) | 総数 | | |
|--------|---------|---------|---------|----------|---------|--------|--------|
| | 計 | 男 | 女 | | 計 | 男 | 女 |
| 総数 | 303,048 | 143,228 | 159,820 | 55～59歳 | 19,221 | 9,180 | 10,041 |
| 0～4歳 | 8,804 | 4,514 | 4,290 | 55 | 4,120 | 2,012 | 2,108 |
| 0 | 1,651 | 834 | 817 | 56 | 3,135 | 1,525 | 1,610 |
| 1 | 1,717 | 869 | 848 | 57 | 3,925 | 1,826 | 2,099 |
| 2 | 1,753 | 921 | 832 | 58 | 4,041 | 1,910 | 2,131 |
| 3 | 1,832 | 938 | 894 | 59 | 4,000 | 1,907 | 2,093 |
| 4 | 1,851 | 952 | 899 | 60～64歳 | 20,777 | 9,812 | 10,965 |
| 5～9歳 | 10,758 | 5,486 | 5,272 | 60 | 4,107 | 1,954 | 2,153 |
| 5 | 2,011 | 1,022 | 989 | 61 | 4,096 | 1,929 | 2,167 |
| 6 | 2,046 | 1,019 | 1,027 | 62 | 4,190 | 1,978 | 2,212 |
| 7 | 2,194 | 1,146 | 1,048 | 63 | 4,264 | 1,991 | 2,273 |
| 8 | 2,212 | 1,170 | 1,042 | 64 | 4,120 | 1,960 | 2,160 |
| 9 | 2,295 | 1,129 | 1,166 | 65～69歳 | 21,763 | 10,268 | 11,495 |
| 10～14歳 | 11,733 | 5,949 | 5,784 | 65 | 4,146 | 1,990 | 2,156 |
| 10 | 2,233 | 1,115 | 1,118 | 66 | 4,193 | 1,965 | 2,228 |
| 11 | 2,298 | 1,152 | 1,146 | 67 | 4,375 | 2,027 | 2,348 |
| 12 | 2,316 | 1,187 | 1,129 | 68 | 4,481 | 2,137 | 2,344 |
| 13 | 2,426 | 1,234 | 1,192 | 69 | 4,568 | 2,149 | 2,419 |
| 14 | 2,460 | 1,261 | 1,199 | 70～74歳 | 24,949 | 11,401 | 13,548 |
| 15～19歳 | 12,522 | 6,398 | 6,124 | 70 | 4,728 | 2,230 | 2,498 |
| 15 | 2,402 | 1,238 | 1,164 | 71 | 4,751 | 2,243 | 2,508 |
| 16 | 2,498 | 1,273 | 1,225 | 72 | 5,291 | 2,342 | 2,949 |
| 17 | 2,473 | 1,246 | 1,227 | 73 | 5,447 | 2,515 | 2,932 |
| 18 | 2,600 | 1,353 | 1,247 | 74 | 4,732 | 2,071 | 2,661 |
| 19 | 2,549 | 1,288 | 1,261 | 75～79歳 | 17,484 | 7,628 | 9,856 |
| 20～24歳 | 12,652 | 6,517 | 6,135 | 75 | 5,041 | 2,305 | 2,736 |
| 20 | 2,615 | 1,325 | 1,290 | 76 | 2,830 | 1,218 | 1,612 |
| 21 | 2,579 | 1,342 | 1,237 | 77 | 2,849 | 1,221 | 1,628 |
| 22 | 2,554 | 1,329 | 1,225 | 78 | 3,392 | 1,487 | 1,905 |
| 23 | 2,488 | 1,283 | 1,205 | 79 | 3,372 | 1,397 | 1,975 |
| 24 | 2,416 | 1,238 | 1,178 | 80～84歳 | 14,203 | 5,643 | 8,560 |
| 25～29歳 | 11,887 | 5,935 | 5,952 | 80 | 3,353 | 1,398 | 1,955 |
| 25 | 2,283 | 1,121 | 1,162 | 81 | 3,000 | 1,199 | 1,801 |
| 26 | 2,331 | 1,202 | 1,129 | 82 | 2,766 | 1,144 | 1,622 |
| 27 | 2,437 | 1,211 | 1,226 | 83 | 2,450 | 902 | 1,548 |
| 28 | 2,472 | 1,238 | 1,234 | 84 | 2,634 | 1,000 | 1,634 |
| 29 | 2,364 | 1,163 | 1,201 | 85～89歳 | 11,090 | 3,785 | 7,305 |
| 30～34歳 | 13,486 | 6,626 | 6,860 | 85 | 2,626 | 911 | 1,715 |
| 30 | 2,500 | 1,234 | 1,266 | 86 | 2,617 | 951 | 1,666 |
| 31 | 2,618 | 1,257 | 1,361 | 87 | 2,207 | 758 | 1,449 |
| 32 | 2,691 | 1,335 | 1,356 | 88 | 1,892 | 633 | 1,259 |
| 33 | 2,779 | 1,346 | 1,433 | 89 | 1,748 | 532 | 1,216 |
| 34 | 2,898 | 1,454 | 1,444 | 90～94歳 | 5,848 | 1,473 | 4,375 |
| 35～39歳 | 15,818 | 7,748 | 8,070 | 90 | 1,589 | 441 | 1,148 |
| 35 | 2,898 | 1,382 | 1,516 | 91 | 1,362 | 329 | 1,033 |
| 36 | 2,953 | 1,449 | 1,504 | 92 | 1,214 | 295 | 919 |
| 37 | 3,165 | 1,604 | 1,561 | 93 | 924 | 236 | 688 |
| 38 | 3,389 | 1,667 | 1,722 | 94 | 759 | 172 | 587 |
| 39 | 3,413 | 1,646 | 1,767 | 95～99歳 | 1,497 | 280 | 1,217 |
| 40～44歳 | 18,694 | 9,233 | 9,461 | 95 | 543 | 104 | 439 |
| 40 | 3,488 | 1,703 | 1,785 | 96 | 380 | 73 | 307 |
| 41 | 3,422 | 1,690 | 1,732 | 97 | 291 | 55 | 236 |
| 42 | 3,814 | 1,896 | 1,918 | 98 | 173 | 29 | 144 |
| 43 | 3,960 | 1,944 | 2,016 | 99 | 110 | 19 | 91 |
| 44 | 4,010 | 2,000 | 2,010 | 100歳以上 | 186 | 25 | 161 |
| 45～49歳 | 22,194 | 11,116 | 11,078 | 不詳 | 6,159 | 3,736 | 2,423 |
| 45 | 4,122 | 2,080 | 2,042 | (再掲) | | | |
| 46 | 4,422 | 2,230 | 2,192 | 15歳未満 | 31,295 | 15,949 | 15,346 |
| 47 | 4,427 | 2,263 | 2,164 | 15～64歳 | 168,574 | 83,040 | 85,534 |
| 48 | 4,608 | 2,313 | 2,295 | 65歳以上 | 97,020 | 40,503 | 56,517 |
| 49 | 4,615 | 2,230 | 2,385 | 年齢別割合(%) | | | |
| 50～54歳 | 21,323 | 10,475 | 10,848 | 15歳未満 | 10.5 | 11.4 | 9.7 |
| 50 | 4,604 | 2,301 | 2,303 | 15～64歳 | 56.8 | 59.5 | 54.3 |
| 51 | 4,235 | 2,089 | 2,146 | 65歳以上 | 32.7 | 29.0 | 35.9 |
| 52 | 4,224 | 2,053 | 2,171 | 平均年齢 | 50.4 | 48.3 | 52.2 |
| 53 | 4,136 | 2,051 | 2,085 | | | | |
| 54 | 4,124 | 1,981 | 2,143 | | | | |

※国勢調査では、住民基本台帳等の登録の有無に関係なく、「常住者」を調査対象としているため、住民基本台帳法等による転出手続きをとらず(本市に住民基本台帳等の登録がある状態)に他市町村に居住している者が、国勢調査後に転出または死亡した場合、その件数が国勢調査によって把握された同年齢の人口よりも多くなると、「－」(マイナス)が生じることとなる。

表2 年齢別人口（地域別）

【令和2年国勢調査からの推計値】

| 年齢(各歳) | 中 央 地 域 | | | 年齢(各歳) | 中 央 地 域 | | |
|--------|---------|--------|--------|----------|---------|--------|--------|
| | 計 | 男 | 女 | | 計 | 男 | 女 |
| 総 数 | 70,336 | 33,386 | 36,950 | 55～59歳 | 4,912 | 2,466 | 2,446 |
| 0～4歳 | 2,108 | 1,109 | 999 | 55 | 1,103 | 561 | 542 |
| 0 | 403 | 211 | 192 | 56 | 820 | 396 | 424 |
| 1 | 426 | 221 | 205 | 57 | 957 | 486 | 471 |
| 2 | 388 | 219 | 169 | 58 | 1,063 | 538 | 525 |
| 3 | 460 | 239 | 221 | 59 | 969 | 485 | 484 |
| 4 | 431 | 219 | 212 | 60～64歳 | 4,777 | 2,230 | 2,547 |
| 5～9歳 | 2,450 | 1,255 | 1,195 | 60 | 1,035 | 510 | 525 |
| 5 | 468 | 245 | 223 | 61 | 954 | 450 | 504 |
| 6 | 483 | 229 | 254 | 62 | 956 | 420 | 536 |
| 7 | 466 | 247 | 219 | 63 | 929 | 430 | 499 |
| 8 | 482 | 261 | 221 | 64 | 903 | 420 | 483 |
| 9 | 551 | 273 | 278 | 65～69歳 | 4,601 | 2,150 | 2,451 |
| 10～14歳 | 2,541 | 1,289 | 1,252 | 65 | 913 | 446 | 467 |
| 10 | 500 | 260 | 240 | 66 | 896 | 412 | 484 |
| 11 | 490 | 250 | 240 | 67 | 906 | 401 | 505 |
| 12 | 510 | 269 | 241 | 68 | 940 | 453 | 487 |
| 13 | 523 | 253 | 270 | 69 | 946 | 438 | 508 |
| 14 | 518 | 257 | 261 | 70～74歳 | 5,083 | 2,246 | 2,837 |
| 15～19歳 | 2,577 | 1,303 | 1,274 | 70 | 933 | 431 | 502 |
| 15 | 531 | 275 | 256 | 71 | 949 | 449 | 500 |
| 16 | 521 | 275 | 246 | 72 | 1,090 | 457 | 633 |
| 17 | 551 | 270 | 281 | 73 | 1,091 | 471 | 620 |
| 18 | 532 | 268 | 264 | 74 | 1,020 | 438 | 582 |
| 19 | 442 | 215 | 227 | 75～79歳 | 3,635 | 1,498 | 2,137 |
| 20～24歳 | 2,502 | 1,213 | 1,289 | 75 | 1,024 | 451 | 573 |
| 20 | 522 | 251 | 271 | 76 | 564 | 246 | 318 |
| 21 | 479 | 230 | 249 | 77 | 610 | 242 | 368 |
| 22 | 432 | 216 | 216 | 78 | 712 | 284 | 428 |
| 23 | 519 | 245 | 274 | 79 | 725 | 275 | 450 |
| 24 | 550 | 271 | 279 | 80～84歳 | 2,966 | 1,146 | 1,820 |
| 25～29歳 | 3,200 | 1,588 | 1,612 | 80 | 688 | 302 | 386 |
| 25 | 598 | 265 | 333 | 81 | 625 | 233 | 392 |
| 26 | 619 | 336 | 283 | 82 | 592 | 240 | 352 |
| 27 | 650 | 323 | 327 | 83 | 530 | 180 | 350 |
| 28 | 705 | 346 | 359 | 84 | 531 | 191 | 340 |
| 29 | 628 | 318 | 310 | 85～89歳 | 2,310 | 796 | 1,514 |
| 30～34歳 | 3,420 | 1,710 | 1,710 | 85 | 586 | 208 | 378 |
| 30 | 672 | 339 | 333 | 86 | 546 | 198 | 348 |
| 31 | 692 | 329 | 363 | 87 | 436 | 131 | 305 |
| 32 | 692 | 362 | 330 | 88 | 390 | 131 | 259 |
| 33 | 702 | 340 | 362 | 89 | 352 | 128 | 224 |
| 34 | 662 | 340 | 322 | 90～94歳 | 1,240 | 311 | 929 |
| 35～39歳 | 3,776 | 1,819 | 1,957 | 90 | 338 | 98 | 240 |
| 35 | 722 | 344 | 378 | 91 | 287 | 73 | 214 |
| 36 | 702 | 343 | 359 | 92 | 263 | 65 | 198 |
| 37 | 783 | 388 | 395 | 93 | 201 | 46 | 155 |
| 38 | 811 | 384 | 427 | 94 | 151 | 29 | 122 |
| 39 | 758 | 360 | 398 | 95～99歳 | 323 | 64 | 259 |
| 40～44歳 | 4,455 | 2,174 | 2,281 | 95 | 134 | 23 | 111 |
| 40 | 798 | 397 | 401 | 96 | 82 | 20 | 62 |
| 41 | 829 | 403 | 426 | 97 | 47 | 11 | 36 |
| 42 | 899 | 448 | 451 | 98 | 34 | 4 | 30 |
| 43 | 962 | 453 | 509 | 99 | 26 | 6 | 20 |
| 44 | 967 | 473 | 494 | 100歳以上 | 43 | 8 | 35 |
| 45～49歳 | 5,445 | 2,744 | 2,701 | 不 詳 | 2,337 | 1,408 | 929 |
| 45 | 971 | 481 | 490 | (再掲) | | | |
| 46 | 1,079 | 548 | 531 | 15歳未満 | 7,099 | 3,653 | 3,446 |
| 47 | 1,075 | 561 | 514 | 15～64歳 | 40,699 | 20,106 | 20,593 |
| 48 | 1,130 | 589 | 541 | 65歳以上 | 20,201 | 8,219 | 11,982 |
| 49 | 1,190 | 565 | 625 | 年齢別割合(%) | | | |
| 50～54歳 | 5,635 | 2,859 | 2,776 | 15歳未満 | 10.4 | 11.4 | 9.6 |
| 50 | 1,162 | 601 | 561 | 15～64歳 | 59.9 | 62.9 | 57.2 |
| 51 | 1,078 | 527 | 551 | 65歳以上 | 29.7 | 25.7 | 33.3 |
| 52 | 1,164 | 610 | 554 | 平均年齢 | 49.7 | 47.6 | 51.5 |
| 53 | 1,169 | 596 | 573 | | | | |
| 54 | 1,062 | 525 | 537 | | | | |

※国勢調査では、住民基本台帳等の登録の有無に関係なく、「常住者」を調査対象としているため、住民基本台帳法等による転出手続きをとりず(本市に住民基本台帳等の登録がある状態)に他市町村に居住している者が、国勢調査後に転出または死亡した場合、その件数が国勢調査によって把握された同年齢の人口よりも多くなると、「-」(マイナス)が生じることとなる。

表2 年齢別人口（地域別）

【令和2年国勢調査からの推計値】

| 年齢(各歳) | 東 部 地 域 | | | 年齢(各歳) | 東 部 地 域 | | |
|--------|---------|--------|--------|----------|---------|--------|--------|
| | 計 | 男 | 女 | | 計 | 男 | 女 |
| 総 数 | 61,600 | 29,399 | 32,201 | 55～59歳 | 3,409 | 1,635 | 1,774 |
| 0～4歳 | 1,808 | 921 | 887 | 55 | 742 | 381 | 361 |
| 0 | 332 | 184 | 148 | 56 | 548 | 268 | 280 |
| 1 | 353 | 172 | 181 | 57 | 716 | 320 | 396 |
| 2 | 371 | 183 | 188 | 58 | 704 | 319 | 385 |
| 3 | 365 | 193 | 172 | 59 | 699 | 347 | 352 |
| 4 | 387 | 189 | 198 | 60～64歳 | 3,689 | 1,725 | 1,964 |
| 5～9歳 | 2,229 | 1,149 | 1,080 | 60 | 721 | 339 | 382 |
| 5 | 416 | 216 | 200 | 61 | 697 | 345 | 352 |
| 6 | 396 | 196 | 200 | 62 | 743 | 357 | 386 |
| 7 | 484 | 256 | 228 | 63 | 780 | 347 | 433 |
| 8 | 462 | 233 | 229 | 64 | 748 | 337 | 411 |
| 9 | 471 | 248 | 223 | 65～69歳 | 4,121 | 1,900 | 2,221 |
| 10～14歳 | 2,385 | 1,179 | 1,206 | 65 | 739 | 323 | 416 |
| 10 | 479 | 237 | 242 | 66 | 806 | 386 | 420 |
| 11 | 444 | 210 | 234 | 67 | 820 | 371 | 449 |
| 12 | 477 | 238 | 239 | 68 | 880 | 414 | 466 |
| 13 | 496 | 248 | 248 | 69 | 876 | 406 | 470 |
| 14 | 489 | 246 | 243 | 70～74歳 | 4,899 | 2,219 | 2,680 |
| 15～19歳 | 2,727 | 1,419 | 1,308 | 70 | 918 | 441 | 477 |
| 15 | 481 | 233 | 248 | 71 | 963 | 442 | 521 |
| 16 | 506 | 255 | 251 | 72 | 1,012 | 457 | 555 |
| 17 | 492 | 253 | 239 | 73 | 1,079 | 488 | 591 |
| 18 | 601 | 331 | 270 | 74 | 927 | 391 | 536 |
| 19 | 647 | 347 | 300 | 75～79歳 | 3,434 | 1,551 | 1,883 |
| 20～24歳 | 4,265 | 2,428 | 1,837 | 75 | 1,061 | 501 | 560 |
| 20 | 760 | 435 | 325 | 76 | 550 | 234 | 316 |
| 21 | 905 | 530 | 375 | 77 | 570 | 246 | 324 |
| 22 | 933 | 521 | 412 | 78 | 612 | 282 | 330 |
| 23 | 928 | 539 | 389 | 79 | 641 | 288 | 353 |
| 24 | 739 | 403 | 336 | 80～84歳 | 2,818 | 1,125 | 1,693 |
| 25～29歳 | 2,562 | 1,284 | 1,278 | 80 | 644 | 253 | 391 |
| 25 | 579 | 302 | 277 | 81 | 628 | 253 | 375 |
| 26 | 510 | 265 | 245 | 82 | 570 | 239 | 331 |
| 27 | 516 | 260 | 256 | 83 | 463 | 169 | 294 |
| 28 | 479 | 235 | 244 | 84 | 513 | 211 | 302 |
| 29 | 478 | 222 | 256 | 85～89歳 | 2,117 | 731 | 1,386 |
| 30～34歳 | 2,646 | 1,248 | 1,398 | 85 | 499 | 175 | 324 |
| 30 | 464 | 209 | 255 | 86 | 480 | 188 | 292 |
| 31 | 502 | 245 | 257 | 87 | 432 | 152 | 280 |
| 32 | 528 | 242 | 286 | 88 | 363 | 123 | 240 |
| 33 | 577 | 277 | 300 | 89 | 343 | 93 | 250 |
| 34 | 575 | 275 | 300 | 90～94歳 | 1,180 | 318 | 862 |
| 35～39歳 | 3,163 | 1,522 | 1,641 | 90 | 301 | 81 | 220 |
| 35 | 548 | 265 | 283 | 91 | 275 | 65 | 210 |
| 36 | 598 | 286 | 312 | 92 | 235 | 62 | 173 |
| 37 | 622 | 317 | 305 | 93 | 188 | 69 | 119 |
| 38 | 688 | 338 | 350 | 94 | 181 | 41 | 140 |
| 39 | 707 | 316 | 391 | 95～99歳 | 310 | 66 | 244 |
| 40～44歳 | 3,820 | 1,869 | 1,951 | 95 | 94 | 24 | 70 |
| 40 | 727 | 357 | 370 | 96 | 91 | 19 | 72 |
| 41 | 700 | 342 | 358 | 97 | 59 | 13 | 46 |
| 42 | 767 | 386 | 381 | 98 | 48 | 7 | 41 |
| 43 | 814 | 384 | 430 | 99 | 18 | 3 | 15 |
| 44 | 812 | 400 | 412 | 100歳以上 | 37 | 3 | 34 |
| 45～49歳 | 4,291 | 2,155 | 2,136 | 不 詳 | 1,677 | 1,026 | 651 |
| 45 | 817 | 414 | 403 | (再掲) | | | |
| 46 | 863 | 431 | 432 | 15歳未満 | 6,422 | 3,249 | 3,173 |
| 47 | 862 | 453 | 409 | 15～64歳 | 34,585 | 17,211 | 17,374 |
| 48 | 860 | 418 | 442 | 65歳以上 | 18,916 | 7,913 | 11,003 |
| 49 | 889 | 439 | 450 | 年齢別割合(%) | | | |
| 50～54歳 | 4,013 | 1,926 | 2,087 | 15歳未満 | 10.7 | 11.5 | 10.1 |
| 50 | 871 | 433 | 438 | 15～64歳 | 57.7 | 60.7 | 55.1 |
| 51 | 844 | 402 | 442 | 65歳以上 | 31.6 | 27.9 | 34.9 |
| 52 | 804 | 376 | 428 | 平均年齢 | 49.0 | 46.7 | 51.0 |
| 53 | 746 | 366 | 380 | | | | |
| 54 | 748 | 349 | 399 | | | | |

※国勢調査では、住民基本台帳等の登録の有無に関係なく、「常住者」を調査対象としているため、住民基本台帳法等による転出手続きをとらず(本市に住民基本台帳等の登録がある状態)に他市町村に居住している者が、国勢調査後に転出または死亡した場合、その件数が国勢調査によって把握された同年齢の人口よりも多くなると、「-」(マイナス)が生じることとなる。

表2 年齢別人口（地域別）

【令和2年国勢調査からの推計値】

| 年齢(各歳) | 西部地域 | | | 年齢(各歳) | 西部地域 | | |
|--------|--------|--------|--------|----------|--------|-------|-------|
| | 計 | 男 | 女 | | 計 | 男 | 女 |
| 総数 | 33,350 | 15,578 | 17,772 | 55～59歳 | 2,173 | 1,021 | 1,152 |
| 0～4歳 | 931 | 473 | 458 | 55 | 495 | 219 | 276 |
| 0 | 156 | 72 | 84 | 56 | 336 | 172 | 164 |
| 1 | 174 | 93 | 81 | 57 | 447 | 214 | 233 |
| 2 | 205 | 112 | 93 | 58 | 434 | 206 | 228 |
| 3 | 196 | 93 | 103 | 59 | 461 | 210 | 251 |
| 4 | 200 | 103 | 97 | 60～64歳 | 2,312 | 1,106 | 1,206 |
| 5～9歳 | 1,144 | 578 | 566 | 60 | 440 | 211 | 229 |
| 5 | 191 | 87 | 104 | 61 | 450 | 214 | 236 |
| 6 | 232 | 120 | 112 | 62 | 471 | 223 | 248 |
| 7 | 218 | 110 | 108 | 63 | 459 | 222 | 237 |
| 8 | 237 | 129 | 108 | 64 | 492 | 236 | 256 |
| 9 | 266 | 132 | 134 | 65～69歳 | 2,436 | 1,161 | 1,275 |
| 10～14歳 | 1,310 | 658 | 652 | 65 | 479 | 215 | 264 |
| 10 | 243 | 123 | 120 | 66 | 498 | 217 | 281 |
| 11 | 261 | 130 | 131 | 67 | 513 | 258 | 255 |
| 12 | 243 | 124 | 119 | 68 | 485 | 242 | 243 |
| 13 | 281 | 141 | 140 | 69 | 461 | 229 | 232 |
| 14 | 282 | 140 | 142 | 70～74歳 | 2,820 | 1,305 | 1,515 |
| 15～19歳 | 1,477 | 750 | 727 | 70 | 552 | 257 | 295 |
| 15 | 268 | 149 | 119 | 71 | 520 | 223 | 297 |
| 16 | 289 | 152 | 137 | 72 | 616 | 292 | 324 |
| 17 | 296 | 141 | 155 | 73 | 623 | 292 | 331 |
| 18 | 323 | 170 | 153 | 74 | 509 | 241 | 268 |
| 19 | 301 | 138 | 163 | 75～79歳 | 2,068 | 901 | 1,167 |
| 20～24歳 | 1,245 | 533 | 712 | 75 | 594 | 265 | 329 |
| 20 | 268 | 105 | 163 | 76 | 346 | 149 | 197 |
| 21 | 251 | 120 | 131 | 77 | 325 | 144 | 181 |
| 22 | 246 | 93 | 153 | 78 | 427 | 196 | 231 |
| 23 | 231 | 97 | 134 | 79 | 376 | 147 | 229 |
| 24 | 249 | 118 | 131 | 80～84歳 | 1,758 | 715 | 1,043 |
| 25～29歳 | 1,177 | 565 | 612 | 80 | 451 | 183 | 268 |
| 25 | 218 | 108 | 110 | 81 | 350 | 132 | 218 |
| 26 | 226 | 95 | 131 | 82 | 338 | 149 | 189 |
| 27 | 238 | 125 | 113 | 83 | 311 | 128 | 183 |
| 28 | 253 | 125 | 128 | 84 | 308 | 123 | 185 |
| 29 | 242 | 112 | 130 | 85～89歳 | 1,263 | 428 | 835 |
| 30～34歳 | 1,380 | 650 | 730 | 85 | 302 | 108 | 194 |
| 30 | 259 | 127 | 132 | 86 | 304 | 113 | 191 |
| 31 | 249 | 107 | 142 | 87 | 253 | 89 | 164 |
| 32 | 246 | 116 | 130 | 88 | 198 | 60 | 138 |
| 33 | 281 | 130 | 151 | 89 | 206 | 58 | 148 |
| 34 | 345 | 170 | 175 | 90～94歳 | 626 | 161 | 465 |
| 35～39歳 | 1,662 | 840 | 822 | 90 | 188 | 60 | 128 |
| 35 | 305 | 149 | 156 | 91 | 139 | 36 | 103 |
| 36 | 289 | 140 | 149 | 92 | 121 | 28 | 93 |
| 37 | 350 | 192 | 158 | 93 | 102 | 19 | 83 |
| 38 | 364 | 191 | 173 | 94 | 76 | 18 | 58 |
| 39 | 354 | 168 | 186 | 95～99歳 | 137 | 16 | 121 |
| 40～44歳 | 2,013 | 1,017 | 996 | 95 | 54 | 6 | 48 |
| 40 | 383 | 187 | 196 | 96 | 31 | 5 | 26 |
| 41 | 363 | 188 | 175 | 97 | 22 | 4 | 18 |
| 42 | 405 | 194 | 211 | 98 | 15 | 1 | 14 |
| 43 | 439 | 229 | 210 | 99 | 15 | 0 | 15 |
| 44 | 423 | 219 | 204 | 100歳以上 | 8 | 5 | 3 |
| 45～49歳 | 2,465 | 1,213 | 1,252 | 不詳 | 507 | 286 | 221 |
| 45 | 447 | 217 | 230 | (再掲) | | | |
| 46 | 517 | 255 | 262 | 15歳未満 | 3,385 | 1,709 | 1,676 |
| 47 | 490 | 257 | 233 | 15～64歳 | 18,342 | 8,891 | 9,451 |
| 48 | 491 | 258 | 233 | 65歳以上 | 11,116 | 4,692 | 6,424 |
| 49 | 520 | 226 | 294 | 年齢別割合(%) | | | |
| 50～54歳 | 2,438 | 1,196 | 1,242 | 15歳未満 | 10.3 | 11.2 | 9.5 |
| 50 | 535 | 257 | 278 | 15～64歳 | 55.8 | 58.1 | 53.8 |
| 51 | 489 | 246 | 243 | 65歳以上 | 33.8 | 30.7 | 36.6 |
| 52 | 457 | 213 | 244 | 平均年齢 | 51.1 | 49.4 | 52.6 |
| 53 | 469 | 227 | 242 | | | | |
| 54 | 488 | 253 | 235 | | | | |

※国勢調査では、住民基本台帳等の登録の有無に関係なく、「常住者」を調査対象としているため、住民基本台帳法等による転出手続きをとらず(本市に住民基本台帳等の登録がある状態)に他市町村に居住している者が、国勢調査後に転出または死亡した場合、その件数が国勢調査によって把握された同年齢の人口よりも多くなると、「-」(マイナス)が生じることとなる。

表2 年齢別人口（地域別）

【令和2年国勢調査からの推計値】

| 年齢(各歳) | 南 部 地 域 | | | 年齢(各歳) | 南 部 地 域 | | |
|--------|---------|--------|--------|----------|---------|--------|--------|
| | 計 | 男 | 女 | | 計 | 男 | 女 |
| 総 数 | 49,231 | 22,987 | 26,244 | 55～59歳 | 3,354 | 1,513 | 1,841 |
| 0～4歳 | 1,544 | 768 | 776 | 55 | 672 | 320 | 352 |
| 0 | 283 | 120 | 163 | 56 | 548 | 258 | 290 |
| 1 | 286 | 128 | 158 | 57 | 681 | 297 | 384 |
| 2 | 325 | 177 | 148 | 58 | 738 | 325 | 413 |
| 3 | 323 | 159 | 164 | 59 | 715 | 313 | 402 |
| 4 | 327 | 184 | 143 | 60～64歳 | 3,520 | 1,673 | 1,847 |
| 5～9歳 | 1,972 | 999 | 973 | 60 | 689 | 330 | 359 |
| 5 | 383 | 188 | 195 | 61 | 714 | 307 | 407 |
| 6 | 353 | 184 | 169 | 62 | 697 | 354 | 343 |
| 7 | 418 | 213 | 205 | 63 | 755 | 350 | 405 |
| 8 | 399 | 208 | 191 | 64 | 665 | 332 | 333 |
| 9 | 419 | 206 | 213 | 65～69歳 | 3,526 | 1,675 | 1,851 |
| 10～14歳 | 2,230 | 1,167 | 1,063 | 65 | 728 | 349 | 379 |
| 10 | 415 | 199 | 216 | 66 | 675 | 315 | 360 |
| 11 | 438 | 225 | 213 | 67 | 731 | 346 | 385 |
| 12 | 445 | 237 | 208 | 68 | 692 | 330 | 362 |
| 13 | 466 | 255 | 211 | 69 | 700 | 335 | 365 |
| 14 | 466 | 251 | 215 | 70～74歳 | 4,047 | 1,837 | 2,210 |
| 15～19歳 | 2,189 | 1,097 | 1,092 | 70 | 804 | 380 | 424 |
| 15 | 447 | 222 | 225 | 71 | 778 | 363 | 415 |
| 16 | 470 | 232 | 238 | 72 | 854 | 360 | 494 |
| 17 | 456 | 258 | 198 | 73 | 878 | 420 | 458 |
| 18 | 419 | 211 | 208 | 74 | 733 | 314 | 419 |
| 19 | 397 | 174 | 223 | 75～79歳 | 2,722 | 1,192 | 1,530 |
| 20～24歳 | 1,571 | 704 | 867 | 75 | 748 | 334 | 414 |
| 20 | 359 | 170 | 189 | 76 | 438 | 187 | 251 |
| 21 | 314 | 126 | 188 | 77 | 427 | 188 | 239 |
| 22 | 303 | 130 | 173 | 78 | 565 | 246 | 319 |
| 23 | 283 | 126 | 157 | 79 | 544 | 237 | 307 |
| 24 | 312 | 152 | 160 | 80～84歳 | 2,089 | 861 | 1,228 |
| 25～29歳 | 1,748 | 844 | 904 | 80 | 507 | 220 | 287 |
| 25 | 306 | 146 | 160 | 81 | 423 | 191 | 232 |
| 26 | 363 | 176 | 187 | 82 | 402 | 170 | 232 |
| 27 | 361 | 169 | 192 | 83 | 366 | 130 | 236 |
| 28 | 347 | 174 | 173 | 84 | 391 | 150 | 241 |
| 29 | 371 | 179 | 192 | 85～89歳 | 1,634 | 567 | 1,067 |
| 30～34歳 | 2,310 | 1,105 | 1,205 | 85 | 403 | 146 | 257 |
| 30 | 400 | 192 | 208 | 86 | 386 | 141 | 245 |
| 31 | 487 | 228 | 259 | 87 | 343 | 112 | 231 |
| 32 | 481 | 243 | 238 | 88 | 240 | 92 | 148 |
| 33 | 443 | 208 | 235 | 89 | 262 | 76 | 186 |
| 34 | 499 | 234 | 265 | 90～94歳 | 726 | 201 | 525 |
| 35～39歳 | 2,736 | 1,328 | 1,408 | 90 | 183 | 55 | 128 |
| 35 | 489 | 232 | 257 | 91 | 186 | 58 | 128 |
| 36 | 521 | 246 | 275 | 92 | 152 | 46 | 106 |
| 37 | 577 | 283 | 294 | 93 | 108 | 22 | 86 |
| 38 | 551 | 260 | 291 | 94 | 97 | 20 | 77 |
| 39 | 598 | 307 | 291 | 95～99歳 | 212 | 51 | 161 |
| 40～44歳 | 3,207 | 1,560 | 1,647 | 95 | 81 | 22 | 59 |
| 40 | 589 | 273 | 316 | 96 | 55 | 11 | 44 |
| 41 | 621 | 300 | 321 | 97 | 43 | 9 | 34 |
| 42 | 687 | 332 | 355 | 98 | 20 | 5 | 15 |
| 43 | 644 | 332 | 312 | 99 | 13 | 4 | 9 |
| 44 | 666 | 323 | 343 | 100歳以上 | 25 | 0 | 25 |
| 45～49歳 | 3,788 | 1,847 | 1,941 | 不 詳 | 570 | 345 | 225 |
| 45 | 682 | 339 | 343 | (再掲) | | | |
| 46 | 776 | 379 | 397 | 15歳未満 | 5,746 | 2,934 | 2,812 |
| 47 | 757 | 361 | 396 | 15～64歳 | 27,934 | 13,324 | 14,610 |
| 48 | 794 | 377 | 417 | 65歳以上 | 14,981 | 6,384 | 8,597 |
| 49 | 779 | 391 | 388 | 年齢別割合(%) | | | |
| 50～54歳 | 3,511 | 1,653 | 1,858 | 15歳未満 | 11.8 | 13.0 | 10.8 |
| 50 | 797 | 385 | 412 | 15～64歳 | 57.4 | 58.8 | 56.2 |
| 51 | 679 | 318 | 361 | 65歳以上 | 30.8 | 28.2 | 33.0 |
| 52 | 703 | 316 | 387 | 平均年齢 | 49.5 | 47.8 | 50.9 |
| 53 | 640 | 334 | 306 | | | | |
| 54 | 692 | 300 | 392 | | | | |

※国勢調査では、住民基本台帳等の登録の有無に関係なく、「常住者」を調査対象としているため、住民基本台帳法等による転出手続きをとらず(本市に住民基本台帳等の登録がある状態)に他市町村に居住している者が、国勢調査後に転出または死亡した場合、その件数が国勢調査によって把握された同年齢の人口よりも多くなると、「-」(マイナス)が生じることとなる。

表2 年齢別人口（地域別）

【令和2年国勢調査からの推計値】

| 年齢(各歳) | 北 部 地 域 | | | 年齢(各歳) | 北 部 地 域 | | |
|--------|---------|--------|--------|----------|---------|--------|--------|
| | 計 | 男 | 女 | | 計 | 男 | 女 |
| 総 数 | 75,620 | 35,698 | 39,922 | 55～59歳 | 4,617 | 2,189 | 2,428 |
| 0～4歳 | 2,180 | 1,119 | 1,061 | 55 | 945 | 452 | 493 |
| 0 | 437 | 227 | 210 | 56 | 779 | 379 | 400 |
| 1 | 433 | 229 | 204 | 57 | 967 | 440 | 527 |
| 2 | 420 | 209 | 211 | 58 | 953 | 453 | 500 |
| 3 | 439 | 222 | 217 | 59 | 973 | 465 | 508 |
| 4 | 451 | 232 | 219 | 60～64歳 | 5,383 | 2,524 | 2,859 |
| 5～9歳 | 2,641 | 1,334 | 1,307 | 60 | 1,024 | 476 | 548 |
| 5 | 505 | 264 | 241 | 61 | 1,052 | 492 | 560 |
| 6 | 509 | 250 | 259 | 62 | 1,099 | 507 | 592 |
| 7 | 551 | 285 | 266 | 63 | 1,129 | 541 | 588 |
| 8 | 559 | 293 | 266 | 64 | 1,079 | 508 | 571 |
| 9 | 517 | 242 | 275 | 65～69歳 | 5,696 | 2,693 | 3,003 |
| 10～14歳 | 2,906 | 1,477 | 1,429 | 65 | 1,038 | 521 | 517 |
| 10 | 534 | 268 | 266 | 66 | 1,066 | 510 | 556 |
| 11 | 599 | 303 | 296 | 67 | 1,140 | 512 | 628 |
| 12 | 567 | 277 | 290 | 68 | 1,194 | 562 | 632 |
| 13 | 584 | 304 | 280 | 69 | 1,258 | 588 | 670 |
| 14 | 622 | 325 | 297 | 70～74歳 | 6,716 | 3,106 | 3,610 |
| 15～19歳 | 3,061 | 1,593 | 1,468 | 70 | 1,261 | 592 | 669 |
| 15 | 590 | 306 | 284 | 71 | 1,243 | 608 | 635 |
| 16 | 621 | 318 | 303 | 72 | 1,429 | 642 | 787 |
| 17 | 595 | 290 | 305 | 73 | 1,496 | 695 | 801 |
| 18 | 609 | 317 | 292 | 74 | 1,287 | 569 | 718 |
| 19 | 646 | 362 | 284 | 75～79歳 | 4,716 | 2,069 | 2,647 |
| 20～24歳 | 2,559 | 1,367 | 1,192 | 75 | 1,336 | 617 | 719 |
| 20 | 567 | 292 | 275 | 76 | 808 | 352 | 456 |
| 21 | 519 | 280 | 239 | 77 | 774 | 342 | 432 |
| 22 | 530 | 307 | 223 | 78 | 895 | 392 | 503 |
| 23 | 454 | 238 | 216 | 79 | 903 | 366 | 537 |
| 24 | 489 | 250 | 239 | 80～84歳 | 3,773 | 1,469 | 2,304 |
| 25～29歳 | 2,852 | 1,458 | 1,394 | 80 | 888 | 359 | 529 |
| 25 | 505 | 259 | 246 | 81 | 819 | 313 | 506 |
| 26 | 557 | 299 | 258 | 82 | 707 | 294 | 413 |
| 27 | 587 | 289 | 298 | 83 | 623 | 231 | 392 |
| 28 | 630 | 328 | 302 | 84 | 736 | 272 | 464 |
| 29 | 573 | 283 | 290 | 85～89歳 | 3,011 | 1,021 | 1,990 |
| 30～34歳 | 3,341 | 1,700 | 1,641 | 85 | 685 | 228 | 457 |
| 30 | 632 | 325 | 307 | 86 | 723 | 249 | 474 |
| 31 | 621 | 312 | 309 | 87 | 592 | 224 | 368 |
| 32 | 666 | 332 | 334 | 88 | 555 | 175 | 380 |
| 33 | 695 | 348 | 347 | 89 | 456 | 145 | 311 |
| 34 | 727 | 383 | 344 | 90～94歳 | 1,670 | 381 | 1,289 |
| 35～39歳 | 3,984 | 1,958 | 2,026 | 90 | 464 | 115 | 349 |
| 35 | 737 | 328 | 409 | 91 | 381 | 71 | 310 |
| 36 | 767 | 399 | 368 | 92 | 356 | 71 | 285 |
| 37 | 736 | 374 | 362 | 93 | 263 | 72 | 191 |
| 38 | 867 | 431 | 436 | 94 | 206 | 52 | 154 |
| 39 | 877 | 426 | 451 | 95～99歳 | 415 | 69 | 346 |
| 40～44歳 | 4,579 | 2,308 | 2,271 | 95 | 144 | 28 | 116 |
| 40 | 872 | 430 | 442 | 96 | 96 | 15 | 81 |
| 41 | 802 | 407 | 395 | 97 | 98 | 14 | 84 |
| 42 | 929 | 477 | 452 | 98 | 44 | 9 | 35 |
| 43 | 977 | 479 | 498 | 99 | 33 | 3 | 30 |
| 44 | 999 | 515 | 484 | 100歳以上 | 62 | 8 | 54 |
| 45～49歳 | 5,435 | 2,741 | 2,694 | 不 詳 | 986 | 620 | 366 |
| 45 | 1,061 | 544 | 517 | (再掲) | | | |
| 46 | 1,022 | 532 | 490 | 15歳未満 | 7,727 | 3,930 | 3,797 |
| 47 | 1,106 | 561 | 545 | 15～64歳 | 40,848 | 20,332 | 20,516 |
| 48 | 1,166 | 583 | 583 | 65歳以上 | 26,059 | 10,816 | 15,243 |
| 49 | 1,080 | 521 | 559 | 年齢別割合(%) | | | |
| 50～54歳 | 5,037 | 2,494 | 2,543 | 15歳未満 | 10.4 | 11.2 | 9.6 |
| 50 | 1,099 | 546 | 553 | 15～64歳 | 54.7 | 58.0 | 51.9 |
| 51 | 1,013 | 528 | 485 | 65歳以上 | 34.9 | 30.8 | 38.5 |
| 52 | 978 | 481 | 497 | 平均年齢 | 51.5 | 49.1 | 53.6 |
| 53 | 977 | 462 | 515 | | | | |
| 54 | 970 | 477 | 493 | | | | |

※国勢調査では、住民基本台帳等の登録の有無に関係なく、「常住者」を調査対象としているため、住民基本台帳法等による転出手続きをとらず(本市に住民基本台帳等の登録がある状態)に他市町村に居住している者が、国勢調査後に転出または死亡した場合、その件数が国勢調査によって把握された同年齢の人口よりも多くなると、「-」(マイナス)が生じることとなる。

表2 年齢別人口（地域別）

【令和2年国勢調査からの推計値】

| 年齢(各歳) | 河 辺 地 域 | | | 年齢(各歳) | 河 辺 地 域 | | |
|--------|---------|-------|-------|----------|---------|-------|-------|
| | 計 | 男 | 女 | | 計 | 男 | 女 |
| 総 数 | 7,558 | 3,576 | 3,982 | | | | |
| 0～4歳 | 155 | 80 | 75 | 55～59歳 | 461 | 218 | 243 |
| 0 | 30 | 16 | 14 | 55 | 97 | 51 | 46 |
| 1 | 29 | 16 | 13 | 56 | 61 | 31 | 30 |
| 2 | 32 | 15 | 17 | 57 | 96 | 42 | 54 |
| 3 | 32 | 20 | 12 | 58 | 97 | 42 | 55 |
| 4 | 32 | 13 | 19 | 59 | 110 | 52 | 58 |
| 5～9歳 | 201 | 99 | 102 | 60～64歳 | 630 | 315 | 315 |
| 5 | 27 | 12 | 15 | 60 | 116 | 42 | 74 |
| 6 | 51 | 26 | 25 | 61 | 145 | 78 | 67 |
| 7 | 28 | 19 | 9 | 62 | 120 | 65 | 55 |
| 8 | 44 | 24 | 20 | 63 | 114 | 55 | 59 |
| 9 | 51 | 18 | 33 | 64 | 135 | 75 | 60 |
| 10～14歳 | 232 | 113 | 119 | 65～69歳 | 782 | 395 | 387 |
| 10 | 40 | 20 | 20 | 65 | 131 | 74 | 57 |
| 11 | 46 | 21 | 25 | 66 | 142 | 72 | 70 |
| 12 | 51 | 29 | 22 | 67 | 159 | 81 | 78 |
| 13 | 47 | 19 | 28 | 68 | 167 | 82 | 85 |
| 14 | 48 | 24 | 24 | 69 | 183 | 86 | 97 |
| 15～19歳 | 278 | 138 | 140 | 70～74歳 | 772 | 377 | 395 |
| 15 | 64 | 38 | 26 | 70 | 146 | 76 | 70 |
| 16 | 61 | 29 | 32 | 71 | 158 | 79 | 79 |
| 17 | 52 | 19 | 33 | 72 | 165 | 78 | 87 |
| 18 | 55 | 26 | 29 | 73 | 163 | 85 | 78 |
| 19 | 46 | 26 | 20 | 74 | 140 | 59 | 81 |
| 20～24歳 | 224 | 122 | 102 | 75～79歳 | 541 | 237 | 304 |
| 20 | 42 | 20 | 22 | 75 | 160 | 76 | 84 |
| 21 | 44 | 26 | 18 | 76 | 81 | 31 | 50 |
| 22 | 56 | 30 | 26 | 77 | 85 | 31 | 54 |
| 23 | 39 | 20 | 19 | 78 | 107 | 50 | 57 |
| 24 | 43 | 26 | 17 | 79 | 108 | 49 | 59 |
| 25～29歳 | 200 | 102 | 98 | 80～84歳 | 467 | 197 | 270 |
| 25 | 48 | 21 | 27 | 80 | 100 | 53 | 47 |
| 26 | 34 | 19 | 15 | 81 | 88 | 43 | 45 |
| 27 | 43 | 19 | 24 | 82 | 97 | 35 | 62 |
| 28 | 42 | 21 | 21 | 83 | 84 | 30 | 54 |
| 29 | 33 | 22 | 11 | 84 | 98 | 36 | 62 |
| 30～34歳 | 250 | 136 | 114 | 85～89歳 | 429 | 133 | 296 |
| 30 | 49 | 27 | 22 | 85 | 74 | 20 | 54 |
| 31 | 40 | 18 | 22 | 86 | 97 | 31 | 66 |
| 32 | 47 | 27 | 20 | 87 | 85 | 27 | 58 |
| 33 | 51 | 26 | 25 | 88 | 94 | 34 | 60 |
| 34 | 63 | 38 | 25 | 89 | 79 | 21 | 58 |
| 35～39歳 | 318 | 174 | 144 | 90～94歳 | 251 | 60 | 191 |
| 35 | 55 | 35 | 20 | 90 | 74 | 19 | 55 |
| 36 | 51 | 20 | 31 | 91 | 57 | 17 | 40 |
| 37 | 62 | 33 | 29 | 92 | 56 | 15 | 41 |
| 38 | 72 | 41 | 31 | 93 | 35 | 3 | 32 |
| 39 | 78 | 45 | 33 | 94 | 29 | 6 | 23 |
| 40～44歳 | 358 | 178 | 180 | 95～99歳 | 72 | 12 | 60 |
| 40 | 71 | 35 | 36 | 95 | 21 | 1 | 20 |
| 41 | 64 | 30 | 34 | 96 | 18 | 2 | 16 |
| 42 | 70 | 33 | 37 | 97 | 18 | 3 | 15 |
| 43 | 66 | 38 | 28 | 98 | 12 | 3 | 9 |
| 44 | 87 | 42 | 45 | 99 | 3 | 3 | 0 |
| 45～49歳 | 470 | 256 | 214 | 100歳以上 | 11 | 0 | 11 |
| 45 | 80 | 47 | 33 | 不 詳 | 45 | 26 | 19 |
| 46 | 100 | 48 | 52 | (再掲) | | | |
| 47 | 91 | 49 | 42 | 15歳未満 | 588 | 292 | 296 |
| 48 | 111 | 55 | 56 | 15～64歳 | 3,600 | 1,847 | 1,753 |
| 49 | 88 | 57 | 31 | 65歳以上 | 3,325 | 1,411 | 1,914 |
| 50～54歳 | 411 | 208 | 203 | 年齢別割合(%) | | | |
| 50 | 81 | 40 | 41 | 15歳未満 | 7.8 | 8.2 | 7.5 |
| 51 | 83 | 44 | 39 | 15～64歳 | 47.9 | 52.0 | 44.2 |
| 52 | 69 | 34 | 35 | 65歳以上 | 44.3 | 39.7 | 48.3 |
| 53 | 87 | 48 | 39 | 平均年齢 | 56.4 | 53.9 | 58.6 |
| 54 | 91 | 42 | 49 | | | | |

※国勢調査では、住民基本台帳等の登録の有無に関係なく、「常住者」を調査対象としているため、住民基本台帳法等による転出手続きをとらず(本市に住民基本台帳等の登録がある状態)に他市町村に居住している者が、国勢調査後に転出または死亡した場合、その件数が国勢調査によって把握された同年齢の人口よりも多くなると、「-」(マイナス)が生じることとなる。

表2 年齢別人口（地域別）

【令和2年国勢調査からの推計値】

| 年齢(各歳) | 雄 和 地 域 | | | 年齢(各歳) | 雄 和 地 域 | | |
|--------|---------|-------|-------|----------|---------|-------|-------|
| | 計 | 男 | 女 | | 計 | 男 | 女 |
| 総 数 | 5,353 | 2,604 | 2,749 | 55～59歳 | 295 | 138 | 157 |
| 0～4歳 | 78 | 44 | 34 | 55 | 66 | 28 | 38 |
| 0 | 10 | 4 | 6 | 56 | 43 | 21 | 22 |
| 1 | 16 | 10 | 6 | 57 | 61 | 27 | 34 |
| 2 | 12 | 6 | 6 | 58 | 52 | 27 | 25 |
| 3 | 17 | 12 | 5 | 59 | 73 | 35 | 38 |
| 4 | 23 | 12 | 11 | 60～64歳 | 466 | 239 | 227 |
| 5～9歳 | 121 | 72 | 49 | 60 | 82 | 46 | 36 |
| 5 | 21 | 10 | 11 | 61 | 84 | 43 | 41 |
| 6 | 22 | 14 | 8 | 62 | 104 | 52 | 52 |
| 7 | 29 | 16 | 13 | 63 | 98 | 46 | 52 |
| 8 | 29 | 22 | 7 | 64 | 98 | 52 | 46 |
| 9 | 20 | 10 | 10 | 65～69歳 | 601 | 294 | 307 |
| 10～14歳 | 129 | 66 | 63 | 65 | 118 | 62 | 56 |
| 10 | 22 | 8 | 14 | 66 | 110 | 53 | 57 |
| 11 | 20 | 13 | 7 | 67 | 106 | 58 | 48 |
| 12 | 23 | 13 | 10 | 68 | 123 | 54 | 69 |
| 13 | 29 | 14 | 15 | 69 | 144 | 67 | 77 |
| 14 | 35 | 18 | 17 | 70～74歳 | 612 | 311 | 301 |
| 15～19歳 | 213 | 98 | 115 | 70 | 114 | 53 | 61 |
| 15 | 21 | 15 | 6 | 71 | 140 | 79 | 61 |
| 16 | 30 | 12 | 18 | 72 | 125 | 56 | 69 |
| 17 | 31 | 15 | 16 | 73 | 117 | 64 | 53 |
| 18 | 61 | 30 | 31 | 74 | 116 | 59 | 57 |
| 19 | 70 | 26 | 44 | 75～79歳 | 368 | 180 | 188 |
| 20～24歳 | 286 | 150 | 136 | 75 | 118 | 61 | 57 |
| 20 | 97 | 52 | 45 | 76 | 43 | 19 | 24 |
| 21 | 67 | 30 | 37 | 77 | 58 | 28 | 30 |
| 22 | 54 | 32 | 22 | 78 | 74 | 37 | 37 |
| 23 | 34 | 18 | 16 | 79 | 75 | 35 | 40 |
| 24 | 34 | 18 | 16 | 80～84歳 | 332 | 130 | 202 |
| 25～29歳 | 148 | 94 | 54 | 80 | 75 | 28 | 47 |
| 25 | 29 | 20 | 9 | 81 | 67 | 34 | 33 |
| 26 | 22 | 12 | 10 | 82 | 60 | 17 | 43 |
| 27 | 42 | 26 | 16 | 83 | 73 | 34 | 39 |
| 28 | 16 | 9 | 7 | 84 | 57 | 17 | 40 |
| 29 | 39 | 27 | 12 | 85～89歳 | 326 | 109 | 217 |
| 30～34歳 | 139 | 77 | 62 | 85 | 77 | 26 | 51 |
| 30 | 24 | 15 | 9 | 86 | 81 | 31 | 50 |
| 31 | 27 | 18 | 9 | 87 | 66 | 23 | 43 |
| 32 | 31 | 13 | 18 | 88 | 52 | 18 | 34 |
| 33 | 30 | 17 | 13 | 89 | 50 | 11 | 39 |
| 34 | 27 | 14 | 13 | 90～94歳 | 155 | 41 | 114 |
| 35～39歳 | 179 | 107 | 72 | 90 | 41 | 13 | 28 |
| 35 | 42 | 29 | 13 | 91 | 37 | 9 | 28 |
| 36 | 25 | 15 | 10 | 92 | 31 | 8 | 23 |
| 37 | 35 | 17 | 18 | 93 | 27 | 5 | 22 |
| 38 | 36 | 22 | 14 | 94 | 19 | 6 | 13 |
| 39 | 41 | 24 | 17 | 95～99歳 | 28 | 2 | 26 |
| 40～44歳 | 262 | 127 | 135 | 95 | 15 | 0 | 15 |
| 40 | 48 | 24 | 24 | 96 | 7 | 1 | 6 |
| 41 | 43 | 20 | 23 | 97 | 4 | 1 | 3 |
| 42 | 57 | 26 | 31 | 98 | 0 | 0 | 0 |
| 43 | 58 | 29 | 29 | 99 | 2 | 0 | 2 |
| 44 | 56 | 28 | 28 | 100歳以上 | 0 | 1 | -1 |
| 45～49歳 | 300 | 160 | 140 | 不 詳 | 37 | 25 | 12 |
| 45 | 64 | 38 | 26 | (再掲) | | | |
| 46 | 65 | 37 | 28 | 15歳未満 | 328 | 182 | 146 |
| 47 | 46 | 21 | 25 | 15～64歳 | 2,566 | 1,329 | 1,237 |
| 48 | 56 | 33 | 23 | 65歳以上 | 2,422 | 1,068 | 1,354 |
| 49 | 69 | 31 | 38 | 年齢別割合(%) | | | |
| 50～54歳 | 278 | 139 | 139 | 15歳未満 | 6.2 | 7.1 | 5.3 |
| 50 | 59 | 39 | 20 | 15～64歳 | 48.3 | 51.5 | 45.2 |
| 51 | 49 | 24 | 25 | 65歳以上 | 45.6 | 41.4 | 49.5 |
| 52 | 49 | 23 | 26 | 平均年齢 | 56.6 | 54.1 | 58.9 |
| 53 | 48 | 18 | 30 | | | | |
| 54 | 73 | 35 | 38 | | | | |

※国勢調査では、住民基本台帳等の登録の有無に関係なく、「常住者」を調査対象としているため、住民基本台帳法等による転出手続きをとらず(本市に住民基本台帳等の登録がある状態)に他市町村に居住している者が、国勢調査後に転出または死亡した場合、その件数が国勢調査によって把握された同年齢の人口よりも多くなると、「-」(マイナス)が生じることとなる。

表3 年齢別人口（大字別）【令和2年国勢調査からの推計値】

| 年齢(各歳) | 大町 | | | 旭北 | | | 旭南 | | |
|--------|-------|-------|-------|-----|-----|-----|-------|-------|-------|
| | 計 | 男 | 女 | 計 | 男 | 女 | 計 | 男 | 女 |
| 総数 | 2,565 | 1,160 | 1,405 | 646 | 324 | 322 | 2,503 | 1,085 | 1,418 |
| 0～4歳 | 41 | 23 | 18 | 22 | 9 | 13 | 69 | 37 | 32 |
| 0 | 5 | 5 | 0 | 7 | 5 | 2 | 11 | 4 | 7 |
| 1 | 6 | 3 | 3 | 4 | 2 | 2 | 18 | 12 | 6 |
| 2 | 8 | 7 | 1 | 1 | 1 | 0 | 7 | 5 | 2 |
| 3 | 9 | 5 | 4 | 6 | 1 | 5 | 20 | 7 | 13 |
| 4 | 13 | 3 | 10 | 4 | 0 | 4 | 13 | 9 | 4 |
| 5～9歳 | 42 | 17 | 25 | 15 | 4 | 11 | 86 | 47 | 39 |
| 5 | 5 | 2 | 3 | 2 | 1 | 1 | 16 | 11 | 5 |
| 6 | 6 | 3 | 3 | 2 | -1 | 3 | 7 | 4 | 3 |
| 7 | 13 | 8 | 5 | 6 | 2 | 4 | 19 | 8 | 11 |
| 8 | 5 | 1 | 4 | 3 | 2 | 1 | 27 | 16 | 11 |
| 9 | 13 | 3 | 10 | 2 | 0 | 2 | 17 | 8 | 9 |
| 10～14歳 | 50 | 26 | 24 | 21 | 9 | 12 | 83 | 45 | 38 |
| 10 | 5 | 1 | 4 | 5 | 3 | 2 | 12 | 4 | 8 |
| 11 | 8 | 2 | 6 | 2 | 1 | 1 | 14 | 10 | 4 |
| 12 | 10 | 6 | 4 | 3 | 1 | 2 | 16 | 12 | 4 |
| 13 | 13 | 11 | 2 | 4 | 2 | 2 | 19 | 6 | 13 |
| 14 | 14 | 6 | 8 | 7 | 2 | 5 | 22 | 13 | 9 |
| 15～19歳 | 83 | 48 | 35 | 19 | 6 | 13 | 62 | 30 | 32 |
| 15 | 13 | 8 | 5 | 5 | 2 | 3 | 7 | 6 | 1 |
| 16 | 12 | 7 | 5 | 1 | 1 | 0 | 14 | 6 | 8 |
| 17 | 21 | 11 | 10 | 6 | 2 | 4 | 15 | 7 | 8 |
| 18 | 19 | 11 | 8 | 3 | 0 | 3 | 17 | 7 | 10 |
| 19 | 18 | 11 | 7 | 4 | 1 | 3 | 9 | 4 | 5 |
| 20～24歳 | 81 | 45 | 36 | 18 | 8 | 10 | 62 | 28 | 34 |
| 20 | 14 | 10 | 4 | 3 | 1 | 2 | 18 | 8 | 10 |
| 21 | 19 | 12 | 7 | 2 | 1 | 1 | 3 | -1 | 4 |
| 22 | 14 | 6 | 8 | 5 | 1 | 4 | 11 | 4 | 7 |
| 23 | 19 | 9 | 10 | 5 | 3 | 2 | 14 | 6 | 8 |
| 24 | 15 | 8 | 7 | 3 | 2 | 1 | 16 | 11 | 5 |
| 25～29歳 | 97 | 52 | 45 | 43 | 20 | 23 | 95 | 47 | 48 |
| 25 | 14 | 5 | 9 | 7 | 3 | 4 | 19 | 9 | 10 |
| 26 | 32 | 19 | 13 | 11 | 8 | 3 | 17 | 9 | 8 |
| 27 | 10 | 6 | 4 | 10 | 4 | 6 | 25 | 10 | 15 |
| 28 | 23 | 13 | 10 | 9 | 2 | 7 | 15 | 9 | 6 |
| 29 | 18 | 9 | 9 | 6 | 3 | 3 | 19 | 10 | 9 |
| 30～34歳 | 92 | 34 | 58 | 38 | 20 | 18 | 107 | 52 | 55 |
| 30 | 12 | 5 | 7 | 8 | 3 | 5 | 25 | 15 | 10 |
| 31 | 18 | 4 | 14 | 9 | 5 | 4 | 18 | 9 | 9 |
| 32 | 20 | 6 | 14 | 5 | 3 | 2 | 17 | 8 | 9 |
| 33 | 19 | 8 | 11 | 9 | 6 | 3 | 20 | 10 | 10 |
| 34 | 23 | 11 | 12 | 7 | 3 | 4 | 27 | 10 | 17 |
| 35～39歳 | 96 | 42 | 54 | 45 | 18 | 27 | 130 | 68 | 62 |
| 35 | 12 | 7 | 5 | 8 | 3 | 5 | 22 | 10 | 12 |
| 36 | 21 | 9 | 12 | 7 | 4 | 3 | 31 | 15 | 16 |
| 37 | 27 | 10 | 17 | 11 | 5 | 6 | 20 | 9 | 11 |
| 38 | 22 | 9 | 13 | 9 | 3 | 6 | 27 | 13 | 14 |
| 39 | 14 | 7 | 7 | 10 | 3 | 7 | 30 | 21 | 9 |
| 40～44歳 | 153 | 79 | 74 | 40 | 26 | 14 | 151 | 68 | 83 |
| 40 | 28 | 13 | 15 | 3 | 2 | 1 | 28 | 13 | 15 |
| 41 | 23 | 5 | 18 | 11 | 9 | 2 | 32 | 18 | 14 |
| 42 | 31 | 22 | 9 | 10 | 3 | 7 | 18 | 5 | 13 |
| 43 | 32 | 19 | 13 | 6 | 4 | 2 | 40 | 20 | 20 |
| 44 | 39 | 20 | 19 | 10 | 8 | 2 | 33 | 12 | 21 |
| 45～49歳 | 176 | 86 | 90 | 55 | 32 | 23 | 158 | 72 | 86 |
| 45 | 36 | 21 | 15 | 8 | 4 | 4 | 31 | 14 | 17 |
| 46 | 34 | 15 | 19 | 7 | 5 | 2 | 26 | 12 | 14 |
| 47 | 28 | 14 | 14 | 16 | 12 | 4 | 36 | 16 | 20 |
| 48 | 33 | 17 | 16 | 13 | 7 | 6 | 28 | 15 | 13 |
| 49 | 45 | 19 | 26 | 11 | 4 | 7 | 37 | 15 | 22 |
| 50～54歳 | 201 | 97 | 104 | 51 | 37 | 14 | 170 | 89 | 81 |
| 50 | 43 | 17 | 26 | 9 | 6 | 3 | 26 | 16 | 10 |
| 51 | 37 | 19 | 18 | 11 | 8 | 3 | 31 | 17 | 14 |
| 52 | 42 | 21 | 21 | 12 | 7 | 5 | 34 | 17 | 17 |
| 53 | 42 | 22 | 20 | 9 | 8 | 1 | 42 | 23 | 19 |
| 54 | 37 | 18 | 19 | 10 | 8 | 2 | 37 | 16 | 21 |

表3 年齢別人口（大字別）【令和2年国勢調査からの推計値】

| 年齢(各歳) | 大町 | | | 旭北 | | | 旭南 | | |
|----------|-------|------|------|------|------|------|-------|------|------|
| | 計 | 男 | 女 | 計 | 男 | 女 | 計 | 男 | 女 |
| 55～59歳 | 179 | 88 | 91 | 38 | 19 | 19 | 149 | 68 | 81 |
| 55 | 52 | 27 | 25 | 10 | 7 | 3 | 31 | 13 | 18 |
| 56 | 27 | 11 | 16 | 2 | -1 | 3 | 29 | 10 | 19 |
| 57 | 28 | 15 | 13 | 7 | 3 | 4 | 29 | 13 | 16 |
| 58 | 43 | 22 | 21 | 10 | 4 | 6 | 28 | 14 | 14 |
| 59 | 29 | 13 | 16 | 9 | 6 | 3 | 32 | 18 | 14 |
| 60～64歳 | 200 | 81 | 119 | 43 | 24 | 19 | 146 | 61 | 85 |
| 60 | 40 | 16 | 24 | 10 | 4 | 6 | 29 | 18 | 11 |
| 61 | 35 | 15 | 20 | 7 | 5 | 2 | 30 | 14 | 16 |
| 62 | 38 | 12 | 26 | 10 | 5 | 5 | 37 | 15 | 22 |
| 63 | 41 | 19 | 22 | 11 | 8 | 3 | 21 | 4 | 17 |
| 64 | 46 | 19 | 27 | 5 | 2 | 3 | 29 | 10 | 19 |
| 65～69歳 | 195 | 83 | 112 | 44 | 24 | 20 | 193 | 83 | 110 |
| 65 | 42 | 17 | 25 | 7 | 5 | 2 | 39 | 19 | 20 |
| 66 | 37 | 16 | 21 | 11 | 6 | 5 | 32 | 13 | 19 |
| 67 | 38 | 18 | 20 | 5 | 2 | 3 | 39 | 13 | 26 |
| 68 | 38 | 15 | 23 | 11 | 6 | 5 | 42 | 25 | 17 |
| 69 | 40 | 17 | 23 | 10 | 5 | 5 | 41 | 13 | 28 |
| 70～74歳 | 271 | 109 | 162 | 37 | 20 | 17 | 223 | 95 | 128 |
| 70 | 42 | 21 | 21 | 5 | 2 | 3 | 40 | 18 | 22 |
| 71 | 47 | 20 | 27 | 5 | 3 | 2 | 42 | 20 | 22 |
| 72 | 54 | 16 | 38 | 11 | 7 | 4 | 54 | 21 | 33 |
| 73 | 72 | 28 | 44 | 11 | 6 | 5 | 37 | 14 | 23 |
| 74 | 56 | 24 | 32 | 5 | 2 | 3 | 50 | 22 | 28 |
| 75～79歳 | 182 | 74 | 108 | 38 | 13 | 25 | 174 | 56 | 118 |
| 75 | 46 | 20 | 26 | 11 | 4 | 7 | 46 | 18 | 28 |
| 76 | 32 | 16 | 16 | 8 | 1 | 7 | 26 | 9 | 17 |
| 77 | 33 | 10 | 23 | 5 | 1 | 4 | 33 | 9 | 24 |
| 78 | 31 | 13 | 18 | 7 | 4 | 3 | 31 | 7 | 24 |
| 79 | 40 | 15 | 25 | 7 | 3 | 4 | 38 | 13 | 25 |
| 80～84歳 | 135 | 51 | 84 | 21 | 10 | 11 | 154 | 47 | 107 |
| 80 | 30 | 12 | 18 | 5 | 4 | 1 | 38 | 13 | 25 |
| 81 | 26 | 10 | 16 | 6 | 2 | 4 | 32 | 9 | 23 |
| 82 | 35 | 14 | 21 | 4 | 2 | 2 | 31 | 8 | 23 |
| 83 | 20 | 7 | 13 | 4 | 2 | 2 | 30 | 9 | 21 |
| 84 | 24 | 8 | 16 | 2 | 0 | 2 | 23 | 8 | 15 |
| 85～89歳 | 95 | 29 | 66 | 17 | 6 | 11 | 141 | 35 | 106 |
| 90～94歳 | 51 | 11 | 40 | 7 | 1 | 6 | 62 | 14 | 48 |
| 95～99歳 | 6 | 2 | 4 | 1 | -1 | 2 | 24 | 3 | 21 |
| 100歳以上 | 1 | 0 | 1 | 0 | 0 | 0 | -1 | 1 | -2 |
| 不詳 | 138 | 83 | 55 | 33 | 19 | 14 | 65 | 39 | 26 |
| (再掲) | | | | | | | | | |
| 15歳未満 | 133 | 66 | 67 | 58 | 22 | 36 | 238 | 129 | 109 |
| 15～64歳 | 1,358 | 652 | 706 | 390 | 210 | 180 | 1,230 | 583 | 647 |
| 65歳以上 | 936 | 359 | 577 | 165 | 73 | 92 | 970 | 334 | 636 |
| 年齢別割合(%) | | | | | | | | | |
| 15歳未満 | 5.5 | 6.1 | 5.0 | 9.5 | 7.2 | 11.7 | 9.8 | 12.3 | 7.8 |
| 15～64歳 | 56.0 | 60.5 | 52.3 | 63.6 | 68.9 | 58.4 | 50.5 | 55.7 | 46.5 |
| 65歳以上 | 38.6 | 33.3 | 42.7 | 26.9 | 23.9 | 29.9 | 39.8 | 31.9 | 45.7 |
| 平均年齢 | 55.1 | 52.3 | 57.3 | 48.5 | 48.8 | 48.1 | 54.0 | 49.6 | 57.3 |

※国勢調査では、住民基本台帳等の登録の有無に関係なく、「常住者」を調査対象としているため、住民基本台帳法等による転出手続きをとらず(本市に住民基本台帳等の登録がある状態)に他市町村に居住している者が、国勢調査後に転出または死亡した場合、その件数が国勢調査によって把握された同年齢の人口よりも多くなると、「-」(マイナス)が生じることとなる。

表3 年齢別人口（大字別）【令和2年国勢調査からの推計値】

| 年齢(各歳) | 川元 | | | 川尻 | | | 山王 | | |
|--------|-------|-----|-------|-------|-------|-------|-------|-------|-------|
| | 計 | 男 | 女 | 計 | 男 | 女 | 計 | 男 | 女 |
| 総数 | 2,105 | 960 | 1,145 | 4,883 | 2,565 | 2,318 | 5,725 | 2,892 | 2,833 |
| 0～4歳 | 67 | 37 | 30 | 151 | 88 | 63 | 210 | 107 | 103 |
| 0 | 11 | 3 | 8 | 25 | 16 | 9 | 39 | 21 | 18 |
| 1 | 14 | 9 | 5 | 33 | 17 | 16 | 47 | 20 | 27 |
| 2 | 9 | 6 | 3 | 26 | 17 | 9 | 26 | 14 | 12 |
| 3 | 16 | 10 | 6 | 33 | 16 | 17 | 51 | 27 | 24 |
| 4 | 17 | 9 | 8 | 34 | 22 | 12 | 47 | 25 | 22 |
| 5～9歳 | 89 | 46 | 43 | 182 | 103 | 79 | 245 | 124 | 121 |
| 5 | 20 | 12 | 8 | 38 | 19 | 19 | 44 | 21 | 23 |
| 6 | 20 | 12 | 8 | 37 | 18 | 19 | 47 | 17 | 30 |
| 7 | 13 | 7 | 6 | 36 | 25 | 11 | 50 | 29 | 21 |
| 8 | 15 | 6 | 9 | 37 | 21 | 16 | 44 | 27 | 17 |
| 9 | 21 | 9 | 12 | 34 | 20 | 14 | 60 | 30 | 30 |
| 10～14歳 | 84 | 45 | 39 | 202 | 98 | 104 | 261 | 143 | 118 |
| 10 | 16 | 6 | 10 | 39 | 13 | 26 | 48 | 31 | 17 |
| 11 | 24 | 16 | 8 | 33 | 16 | 17 | 59 | 37 | 22 |
| 12 | 13 | 6 | 7 | 49 | 27 | 22 | 60 | 32 | 28 |
| 13 | 15 | 10 | 5 | 38 | 22 | 16 | 50 | 21 | 29 |
| 14 | 16 | 7 | 9 | 43 | 20 | 23 | 44 | 22 | 22 |
| 15～19歳 | 54 | 27 | 27 | 207 | 106 | 101 | 225 | 111 | 114 |
| 15 | 10 | 6 | 4 | 45 | 24 | 21 | 52 | 21 | 31 |
| 16 | 13 | 4 | 9 | 37 | 20 | 17 | 57 | 31 | 26 |
| 17 | 11 | 5 | 6 | 50 | 26 | 24 | 47 | 19 | 28 |
| 18 | 8 | 2 | 6 | 36 | 21 | 15 | 43 | 25 | 18 |
| 19 | 12 | 10 | 2 | 39 | 15 | 24 | 26 | 15 | 11 |
| 20～24歳 | 68 | 26 | 42 | 203 | 110 | 93 | 203 | 108 | 95 |
| 20 | 15 | 5 | 10 | 28 | 13 | 15 | 35 | 17 | 18 |
| 21 | 9 | 6 | 3 | 40 | 20 | 20 | 30 | 19 | 11 |
| 22 | 17 | 5 | 12 | 42 | 28 | 14 | 36 | 20 | 16 |
| 23 | 15 | 7 | 8 | 49 | 25 | 24 | 50 | 25 | 25 |
| 24 | 12 | 3 | 9 | 44 | 24 | 20 | 52 | 27 | 25 |
| 25～29歳 | 124 | 54 | 70 | 242 | 129 | 113 | 307 | 163 | 144 |
| 25 | 23 | 10 | 13 | 40 | 17 | 23 | 54 | 28 | 26 |
| 26 | 20 | 12 | 8 | 54 | 33 | 21 | 57 | 27 | 30 |
| 27 | 24 | 7 | 17 | 41 | 21 | 20 | 57 | 44 | 13 |
| 28 | 27 | 9 | 18 | 69 | 39 | 30 | 69 | 30 | 39 |
| 29 | 30 | 16 | 14 | 38 | 19 | 19 | 70 | 34 | 36 |
| 30～34歳 | 113 | 53 | 60 | 267 | 157 | 110 | 351 | 188 | 163 |
| 30 | 23 | 12 | 11 | 42 | 28 | 14 | 75 | 41 | 34 |
| 31 | 17 | 7 | 10 | 55 | 36 | 19 | 55 | 27 | 28 |
| 32 | 22 | 15 | 7 | 60 | 34 | 26 | 69 | 38 | 31 |
| 33 | 30 | 13 | 17 | 57 | 28 | 29 | 81 | 42 | 39 |
| 34 | 21 | 6 | 15 | 53 | 31 | 22 | 71 | 40 | 31 |
| 35～39歳 | 118 | 54 | 64 | 287 | 154 | 133 | 361 | 167 | 194 |
| 35 | 21 | 9 | 12 | 64 | 33 | 31 | 65 | 26 | 39 |
| 36 | 20 | 8 | 12 | 48 | 27 | 21 | 55 | 29 | 26 |
| 37 | 30 | 14 | 16 | 42 | 27 | 15 | 81 | 39 | 42 |
| 38 | 25 | 11 | 14 | 66 | 34 | 32 | 82 | 37 | 45 |
| 39 | 22 | 12 | 10 | 67 | 33 | 34 | 78 | 36 | 42 |
| 40～44歳 | 143 | 64 | 79 | 357 | 185 | 172 | 430 | 212 | 218 |
| 40 | 24 | 12 | 12 | 63 | 38 | 25 | 77 | 48 | 29 |
| 41 | 21 | 9 | 12 | 70 | 37 | 33 | 83 | 40 | 43 |
| 42 | 33 | 13 | 20 | 73 | 38 | 35 | 89 | 44 | 45 |
| 43 | 34 | 10 | 24 | 82 | 40 | 42 | 88 | 39 | 49 |
| 44 | 31 | 20 | 11 | 69 | 32 | 37 | 93 | 41 | 52 |
| 45～49歳 | 152 | 77 | 75 | 438 | 242 | 196 | 520 | 277 | 243 |
| 45 | 28 | 15 | 13 | 76 | 43 | 33 | 102 | 44 | 58 |
| 46 | 30 | 15 | 15 | 88 | 44 | 44 | 98 | 53 | 45 |
| 47 | 29 | 16 | 13 | 75 | 45 | 30 | 97 | 49 | 48 |
| 48 | 32 | 20 | 12 | 93 | 55 | 38 | 115 | 68 | 47 |
| 49 | 33 | 11 | 22 | 106 | 55 | 51 | 108 | 63 | 45 |
| 50～54歳 | 164 | 69 | 95 | 408 | 241 | 167 | 549 | 284 | 265 |
| 50 | 36 | 13 | 23 | 98 | 60 | 38 | 121 | 59 | 62 |
| 51 | 27 | 12 | 15 | 79 | 46 | 33 | 120 | 62 | 58 |
| 52 | 29 | 15 | 14 | 86 | 53 | 33 | 120 | 61 | 59 |
| 53 | 39 | 16 | 23 | 81 | 46 | 35 | 108 | 54 | 54 |
| 54 | 33 | 13 | 20 | 64 | 36 | 28 | 80 | 48 | 32 |

表3 年齢別人口（大字別） 【令和2年国勢調査からの推計値】

| 年齢(各歳) | 川元 | | | 川尻 | | | 山王 | | |
|----------|-------|------|------|-------|-------|-------|-------|-------|-------|
| | 計 | 男 | 女 | 計 | 男 | 女 | 計 | 男 | 女 |
| 55～59歳 | 132 | 68 | 64 | 330 | 197 | 133 | 443 | 230 | 213 |
| 55 | 30 | 18 | 12 | 75 | 51 | 24 | 103 | 55 | 48 |
| 56 | 23 | 12 | 11 | 48 | 29 | 19 | 73 | 32 | 41 |
| 57 | 30 | 13 | 17 | 65 | 36 | 29 | 94 | 50 | 44 |
| 58 | 26 | 14 | 12 | 76 | 44 | 32 | 105 | 58 | 47 |
| 59 | 23 | 11 | 12 | 66 | 37 | 29 | 68 | 35 | 33 |
| 60～64歳 | 132 | 61 | 71 | 317 | 165 | 152 | 357 | 178 | 179 |
| 60 | 28 | 16 | 12 | 59 | 34 | 25 | 97 | 53 | 44 |
| 61 | 26 | 11 | 15 | 74 | 35 | 39 | 70 | 34 | 36 |
| 62 | 21 | 7 | 14 | 66 | 29 | 37 | 76 | 38 | 38 |
| 63 | 35 | 21 | 14 | 62 | 37 | 25 | 59 | 25 | 34 |
| 64 | 22 | 6 | 16 | 56 | 30 | 26 | 55 | 28 | 27 |
| 65～69歳 | 138 | 54 | 84 | 284 | 153 | 131 | 283 | 151 | 132 |
| 65 | 30 | 11 | 19 | 45 | 24 | 21 | 56 | 30 | 26 |
| 66 | 14 | 7 | 7 | 59 | 33 | 26 | 55 | 29 | 26 |
| 67 | 30 | 10 | 20 | 66 | 35 | 31 | 50 | 26 | 24 |
| 68 | 30 | 14 | 16 | 66 | 35 | 31 | 60 | 36 | 24 |
| 69 | 34 | 12 | 22 | 48 | 26 | 22 | 62 | 30 | 32 |
| 70～74歳 | 134 | 62 | 72 | 332 | 151 | 181 | 269 | 127 | 142 |
| 70 | 18 | 11 | 7 | 56 | 25 | 31 | 53 | 23 | 30 |
| 71 | 16 | 9 | 7 | 58 | 31 | 27 | 48 | 25 | 23 |
| 72 | 28 | 9 | 19 | 77 | 37 | 40 | 66 | 36 | 30 |
| 73 | 37 | 18 | 19 | 71 | 28 | 43 | 60 | 26 | 34 |
| 74 | 35 | 15 | 20 | 70 | 30 | 40 | 42 | 17 | 25 |
| 75～79歳 | 96 | 36 | 60 | 232 | 122 | 110 | 163 | 62 | 101 |
| 75 | 26 | 11 | 15 | 77 | 44 | 33 | 59 | 23 | 36 |
| 76 | 12 | 7 | 5 | 32 | 18 | 14 | 27 | 14 | 13 |
| 77 | 16 | 5 | 11 | 43 | 20 | 23 | 24 | 6 | 18 |
| 78 | 16 | 5 | 11 | 48 | 21 | 27 | 25 | 7 | 18 |
| 79 | 26 | 8 | 18 | 32 | 19 | 13 | 28 | 12 | 16 |
| 80～84歳 | 84 | 37 | 47 | 168 | 58 | 110 | 157 | 71 | 86 |
| 80 | 16 | 7 | 9 | 36 | 14 | 22 | 43 | 18 | 25 |
| 81 | 18 | 4 | 14 | 35 | 8 | 27 | 33 | 19 | 14 |
| 82 | 19 | 9 | 10 | 32 | 14 | 18 | 33 | 17 | 16 |
| 83 | 17 | 9 | 8 | 27 | 5 | 22 | 24 | 7 | 17 |
| 84 | 14 | 8 | 6 | 38 | 17 | 21 | 24 | 10 | 14 |
| 85～89歳 | 69 | 27 | 42 | 126 | 42 | 84 | 103 | 34 | 69 |
| 90～94歳 | 54 | 12 | 42 | 61 | 14 | 47 | 33 | 7 | 26 |
| 95～99歳 | 9 | 1 | 8 | 15 | 3 | 12 | 3 | 2 | 1 |
| 100歳以上 | 1 | 0 | 1 | 1 | 0 | 1 | 0 | 0 | 0 |
| 不詳 | 80 | 50 | 30 | 73 | 47 | 26 | 252 | 146 | 106 |
| (再掲) | | | | | | | | | |
| 15歳未満 | 240 | 128 | 112 | 535 | 289 | 246 | 716 | 374 | 342 |
| 15～64歳 | 1,200 | 553 | 647 | 3,056 | 1,686 | 1,370 | 3,746 | 1,918 | 1,828 |
| 65歳以上 | 585 | 229 | 356 | 1,219 | 543 | 676 | 1,011 | 454 | 557 |
| 年齢別割合(%) | | | | | | | | | |
| 15歳未満 | 11.9 | 14.1 | 10.0 | 11.1 | 11.5 | 10.7 | 13.1 | 13.6 | 12.5 |
| 15～64歳 | 59.3 | 60.8 | 58.0 | 63.5 | 67.0 | 59.8 | 68.4 | 69.8 | 67.0 |
| 65歳以上 | 28.9 | 25.2 | 31.9 | 25.3 | 21.6 | 29.5 | 18.5 | 16.5 | 20.4 |
| 平均年齢 | 49.0 | 46.8 | 50.7 | 47.4 | 45.8 | 49.2 | 44.5 | 43.5 | 45.5 |

※国勢調査では、住民基本台帳等の登録の有無に関係なく、「常住者」を調査対象としているため、住民基本台帳法等による転出手続きをとらず(本市に住民基本台帳等の登録がある状態)に他市町村に居住している者が、国勢調査後に転出または死亡した場合、その件数が国勢調査によって把握された同年齢の人口よりも多くなると、「－」(マイナス)が生じることとなる。

表3 年齢別人口（大字別）【令和2年国勢調査からの推計値】

| 年齢(各歳) | 高 陽 | | | 保 戸 野 | | | 泉 | | |
|--------|-------|-----|-----|-------|-------|-------|-------|-------|-------|
| | 計 | 男 | 女 | 計 | 男 | 女 | 計 | 男 | 女 |
| 総 数 | 1,875 | 917 | 958 | 5,274 | 2,422 | 2,852 | 9,951 | 4,666 | 5,285 |
| 0～4歳 | 41 | 23 | 18 | 131 | 66 | 65 | 307 | 157 | 150 |
| 0 | 12 | 5 | 7 | 23 | 12 | 11 | 55 | 31 | 24 |
| 1 | 7 | 2 | 5 | 19 | 11 | 8 | 54 | 25 | 29 |
| 2 | 9 | 5 | 4 | 30 | 14 | 16 | 62 | 30 | 32 |
| 3 | 8 | 8 | 0 | 29 | 14 | 15 | 67 | 33 | 34 |
| 4 | 5 | 3 | 2 | 30 | 15 | 15 | 69 | 38 | 31 |
| 5～9歳 | 55 | 41 | 14 | 174 | 87 | 87 | 402 | 182 | 220 |
| 5 | 11 | 7 | 4 | 35 | 18 | 17 | 75 | 25 | 50 |
| 6 | 13 | 10 | 3 | 30 | 11 | 19 | 68 | 31 | 37 |
| 7 | 11 | 9 | 2 | 31 | 16 | 15 | 83 | 42 | 41 |
| 8 | 9 | 6 | 3 | 44 | 30 | 14 | 82 | 35 | 47 |
| 9 | 11 | 9 | 2 | 34 | 12 | 22 | 94 | 49 | 45 |
| 10～14歳 | 59 | 34 | 25 | 219 | 124 | 95 | 472 | 219 | 253 |
| 10 | 9 | 6 | 3 | 37 | 19 | 18 | 81 | 43 | 38 |
| 11 | 16 | 6 | 10 | 46 | 27 | 19 | 78 | 35 | 43 |
| 12 | 7 | 6 | 1 | 47 | 29 | 18 | 105 | 46 | 59 |
| 13 | 15 | 8 | 7 | 49 | 27 | 22 | 99 | 44 | 55 |
| 14 | 12 | 8 | 4 | 40 | 22 | 18 | 109 | 51 | 58 |
| 15～19歳 | 81 | 40 | 41 | 214 | 128 | 86 | 486 | 248 | 238 |
| 15 | 20 | 11 | 9 | 43 | 29 | 14 | 108 | 55 | 53 |
| 16 | 9 | 1 | 8 | 47 | 28 | 19 | 98 | 48 | 50 |
| 17 | 12 | 6 | 6 | 42 | 25 | 17 | 106 | 64 | 42 |
| 18 | 17 | 9 | 8 | 55 | 29 | 26 | 101 | 43 | 58 |
| 19 | 23 | 13 | 10 | 27 | 17 | 10 | 73 | 38 | 35 |
| 20～24歳 | 85 | 40 | 45 | 141 | 53 | 88 | 351 | 184 | 167 |
| 20 | 18 | 9 | 9 | 42 | 21 | 21 | 81 | 42 | 39 |
| 21 | 12 | 7 | 5 | 26 | 12 | 14 | 73 | 33 | 40 |
| 22 | 12 | 4 | 8 | 13 | 4 | 9 | 48 | 31 | 17 |
| 23 | 26 | 16 | 10 | 19 | 4 | 15 | 66 | 32 | 34 |
| 24 | 17 | 4 | 13 | 41 | 12 | 29 | 83 | 46 | 37 |
| 25～29歳 | 118 | 67 | 51 | 161 | 83 | 78 | 393 | 184 | 209 |
| 25 | 20 | 12 | 8 | 36 | 19 | 17 | 75 | 22 | 53 |
| 26 | 19 | 9 | 10 | 33 | 20 | 13 | 80 | 49 | 31 |
| 27 | 23 | 14 | 9 | 34 | 16 | 18 | 79 | 36 | 43 |
| 28 | 28 | 14 | 14 | 29 | 13 | 16 | 76 | 32 | 44 |
| 29 | 28 | 18 | 10 | 29 | 15 | 14 | 83 | 45 | 38 |
| 30～34歳 | 92 | 48 | 44 | 243 | 123 | 120 | 407 | 191 | 216 |
| 30 | 20 | 11 | 9 | 47 | 26 | 21 | 85 | 39 | 46 |
| 31 | 19 | 9 | 10 | 60 | 32 | 28 | 83 | 37 | 46 |
| 32 | 21 | 10 | 11 | 48 | 25 | 23 | 72 | 41 | 31 |
| 33 | 16 | 8 | 8 | 46 | 20 | 26 | 78 | 32 | 46 |
| 34 | 16 | 10 | 6 | 42 | 20 | 22 | 89 | 42 | 47 |
| 35～39歳 | 117 | 54 | 63 | 248 | 117 | 131 | 484 | 235 | 249 |
| 35 | 24 | 9 | 15 | 45 | 27 | 18 | 83 | 42 | 41 |
| 36 | 25 | 14 | 11 | 39 | 21 | 18 | 83 | 40 | 43 |
| 37 | 19 | 8 | 11 | 53 | 21 | 32 | 92 | 45 | 47 |
| 38 | 28 | 14 | 14 | 61 | 30 | 31 | 119 | 55 | 64 |
| 39 | 21 | 9 | 12 | 50 | 18 | 32 | 107 | 53 | 54 |
| 40～44歳 | 115 | 59 | 56 | 318 | 140 | 178 | 618 | 289 | 329 |
| 40 | 20 | 6 | 14 | 58 | 27 | 31 | 114 | 53 | 61 |
| 41 | 19 | 8 | 11 | 61 | 24 | 37 | 127 | 60 | 67 |
| 42 | 22 | 13 | 9 | 58 | 26 | 32 | 123 | 61 | 62 |
| 43 | 30 | 20 | 10 | 65 | 28 | 37 | 126 | 53 | 73 |
| 44 | 24 | 12 | 12 | 76 | 35 | 41 | 128 | 62 | 66 |
| 45～49歳 | 167 | 93 | 74 | 385 | 182 | 203 | 828 | 417 | 411 |
| 45 | 28 | 15 | 13 | 59 | 32 | 27 | 148 | 76 | 72 |
| 46 | 45 | 26 | 19 | 84 | 44 | 40 | 173 | 86 | 87 |
| 47 | 29 | 19 | 10 | 68 | 38 | 30 | 165 | 81 | 84 |
| 48 | 31 | 17 | 14 | 86 | 30 | 56 | 185 | 102 | 83 |
| 49 | 34 | 16 | 18 | 88 | 38 | 50 | 157 | 72 | 85 |
| 50～54歳 | 141 | 62 | 79 | 439 | 215 | 224 | 950 | 463 | 487 |
| 50 | 29 | 11 | 18 | 89 | 54 | 35 | 180 | 84 | 96 |
| 51 | 26 | 12 | 14 | 76 | 32 | 44 | 188 | 87 | 101 |
| 52 | 31 | 8 | 23 | 92 | 42 | 50 | 197 | 100 | 97 |
| 53 | 23 | 13 | 10 | 89 | 40 | 49 | 182 | 94 | 88 |
| 54 | 32 | 18 | 14 | 93 | 47 | 46 | 203 | 98 | 105 |

表3 年齢別人口（大字別） 【令和2年国勢調査からの推計値】

| 年齢(各歳) | 高 陽 | | | 保 戸 野 | | | 泉 | | |
|----------|-------|------|------|-------|-------|-------|-------|-------|-------|
| | 計 | 男 | 女 | 計 | 男 | 女 | 計 | 男 | 女 |
| 55～59歳 | 127 | 68 | 59 | 378 | 182 | 196 | 795 | 389 | 406 |
| 55 | 32 | 17 | 15 | 95 | 42 | 53 | 176 | 82 | 94 |
| 56 | 23 | 11 | 12 | 55 | 24 | 31 | 134 | 66 | 68 |
| 57 | 19 | 13 | 6 | 63 | 33 | 30 | 157 | 76 | 81 |
| 58 | 28 | 16 | 12 | 87 | 41 | 46 | 175 | 87 | 88 |
| 59 | 25 | 11 | 14 | 78 | 42 | 36 | 153 | 78 | 75 |
| 60～64歳 | 112 | 53 | 59 | 345 | 156 | 189 | 716 | 314 | 402 |
| 60 | 22 | 12 | 10 | 67 | 31 | 36 | 168 | 74 | 94 |
| 61 | 25 | 9 | 16 | 69 | 37 | 32 | 135 | 63 | 72 |
| 62 | 20 | 13 | 7 | 78 | 33 | 45 | 153 | 59 | 94 |
| 63 | 23 | 11 | 12 | 62 | 26 | 36 | 128 | 51 | 77 |
| 64 | 22 | 8 | 14 | 69 | 29 | 40 | 132 | 67 | 65 |
| 65～69歳 | 109 | 58 | 51 | 395 | 178 | 217 | 631 | 299 | 332 |
| 65 | 27 | 13 | 14 | 79 | 41 | 38 | 150 | 69 | 81 |
| 66 | 20 | 11 | 9 | 83 | 34 | 49 | 117 | 52 | 65 |
| 67 | 27 | 11 | 16 | 80 | 34 | 46 | 124 | 59 | 65 |
| 68 | 18 | 9 | 9 | 78 | 31 | 47 | 121 | 62 | 59 |
| 69 | 17 | 14 | 3 | 75 | 38 | 37 | 119 | 57 | 62 |
| 70～74歳 | 108 | 47 | 61 | 406 | 163 | 243 | 579 | 261 | 318 |
| 70 | 27 | 12 | 15 | 72 | 40 | 32 | 120 | 58 | 62 |
| 71 | 13 | 5 | 8 | 77 | 29 | 48 | 113 | 56 | 57 |
| 72 | 22 | 7 | 15 | 85 | 32 | 53 | 114 | 51 | 63 |
| 73 | 25 | 13 | 12 | 84 | 28 | 56 | 115 | 46 | 69 |
| 74 | 21 | 10 | 11 | 88 | 34 | 54 | 117 | 50 | 67 |
| 75～79歳 | 76 | 27 | 49 | 282 | 119 | 163 | 475 | 198 | 277 |
| 75 | 18 | 10 | 8 | 67 | 30 | 37 | 135 | 67 | 68 |
| 76 | 14 | 7 | 7 | 41 | 16 | 25 | 79 | 28 | 51 |
| 77 | 8 | 0 | 8 | 51 | 22 | 29 | 68 | 29 | 39 |
| 78 | 19 | 6 | 13 | 65 | 27 | 38 | 99 | 38 | 61 |
| 79 | 17 | 4 | 13 | 58 | 24 | 34 | 94 | 36 | 58 |
| 80～84歳 | 81 | 23 | 58 | 256 | 105 | 151 | 354 | 148 | 206 |
| 80 | 15 | 4 | 11 | 57 | 26 | 31 | 78 | 36 | 42 |
| 81 | 19 | 7 | 12 | 59 | 23 | 36 | 65 | 30 | 35 |
| 82 | 21 | 7 | 14 | 50 | 23 | 27 | 59 | 26 | 33 |
| 83 | 12 | 3 | 9 | 49 | 18 | 31 | 74 | 27 | 47 |
| 84 | 14 | 2 | 12 | 41 | 15 | 26 | 78 | 29 | 49 |
| 85～89歳 | 68 | 23 | 45 | 227 | 82 | 145 | 305 | 113 | 192 |
| 90～94歳 | 42 | 9 | 33 | 140 | 36 | 104 | 144 | 40 | 104 |
| 95～99歳 | 8 | 5 | 3 | 46 | 9 | 37 | 37 | 3 | 34 |
| 100歳以上 | 2 | 1 | 1 | 4 | 1 | 3 | 6 | 0 | 6 |
| 不詳 | 71 | 42 | 29 | 122 | 73 | 49 | 211 | 132 | 79 |
| (再掲) | | | | | | | | | |
| 15歳未満 | 155 | 98 | 57 | 524 | 277 | 247 | 1,181 | 558 | 623 |
| 15～64歳 | 1,155 | 584 | 571 | 2,872 | 1,379 | 1,493 | 6,028 | 2,914 | 3,114 |
| 65歳以上 | 494 | 193 | 301 | 1,756 | 693 | 1,063 | 2,531 | 1,062 | 1,469 |
| 年齢別割合(%) | | | | | | | | | |
| 15歳未満 | 8.6 | 11.2 | 6.1 | 10.2 | 11.8 | 8.8 | 12.1 | 12.3 | 12.0 |
| 15～64歳 | 64.0 | 66.7 | 61.5 | 55.7 | 58.7 | 53.3 | 61.9 | 64.3 | 59.8 |
| 65歳以上 | 27.4 | 22.1 | 32.4 | 34.1 | 29.5 | 37.9 | 26.0 | 23.4 | 28.2 |
| 平均年齢 | 48.9 | 45.7 | 52.0 | 52.0 | 49.2 | 54.3 | 48.1 | 46.8 | 49.4 |

※国勢調査では、住民基本台帳等の登録の有無に関係なく、「常住者」を調査対象としているため、住民基本台帳法等による転出手続きをとらず(本市に住民基本台帳等の登録がある状態)に他市町村に居住している者が、国勢調査後に転出または死亡した場合、その件数が国勢調査によって把握された同年齢の人口よりも多くなると、「－」(マイナス)が生じることとなる。

表3 年齢別人口（大字別）【令和2年国勢調査からの推計値】

| 年齢(各歳) | 千 秋 | | | 中 通 | | | 南 通 | | |
|--------|-------|-------|-------|-------|-------|-------|-------|-------|-------|
| | 計 | 男 | 女 | 計 | 男 | 女 | 計 | 男 | 女 |
| 総 数 | 4,184 | 2,027 | 2,157 | 4,345 | 2,009 | 2,336 | 3,922 | 1,840 | 2,082 |
| 0～4歳 | 87 | 49 | 38 | 90 | 53 | 37 | 141 | 80 | 61 |
| 0 | 16 | 9 | 7 | 18 | 10 | 8 | 31 | 16 | 15 |
| 1 | 17 | 14 | 3 | 21 | 14 | 7 | 26 | 11 | 15 |
| 2 | 18 | 12 | 6 | 17 | 7 | 10 | 34 | 26 | 8 |
| 3 | 13 | 5 | 8 | 15 | 13 | 2 | 24 | 12 | 12 |
| 4 | 23 | 9 | 14 | 19 | 9 | 10 | 26 | 15 | 11 |
| 5～9歳 | 125 | 65 | 60 | 93 | 49 | 44 | 159 | 84 | 75 |
| 5 | 23 | 10 | 13 | 20 | 15 | 5 | 31 | 16 | 15 |
| 6 | 32 | 14 | 18 | 16 | 8 | 8 | 47 | 24 | 23 |
| 7 | 20 | 14 | 6 | 14 | 6 | 8 | 24 | 15 | 9 |
| 8 | 20 | 12 | 8 | 24 | 13 | 11 | 29 | 15 | 14 |
| 9 | 30 | 15 | 15 | 19 | 7 | 12 | 28 | 14 | 14 |
| 10～14歳 | 139 | 70 | 69 | 82 | 37 | 45 | 117 | 54 | 63 |
| 10 | 36 | 22 | 14 | 13 | 8 | 5 | 29 | 12 | 17 |
| 11 | 22 | 10 | 12 | 19 | 9 | 10 | 18 | 12 | 6 |
| 12 | 19 | 10 | 9 | 17 | 10 | 7 | 28 | 14 | 14 |
| 13 | 38 | 19 | 19 | 17 | 6 | 11 | 18 | 5 | 13 |
| 14 | 24 | 9 | 15 | 16 | 4 | 12 | 24 | 11 | 13 |
| 15～19歳 | 161 | 77 | 84 | 98 | 42 | 56 | 118 | 52 | 66 |
| 15 | 19 | 10 | 9 | 18 | 5 | 13 | 25 | 13 | 12 |
| 16 | 32 | 15 | 17 | 18 | 11 | 7 | 21 | 10 | 11 |
| 17 | 35 | 14 | 21 | 21 | 11 | 10 | 22 | 9 | 13 |
| 18 | 37 | 21 | 16 | 21 | 10 | 11 | 24 | 9 | 15 |
| 19 | 38 | 17 | 21 | 20 | 5 | 15 | 26 | 11 | 15 |
| 20～24歳 | 229 | 128 | 101 | 190 | 96 | 94 | 171 | 63 | 108 |
| 20 | 43 | 24 | 19 | 45 | 23 | 22 | 28 | 12 | 16 |
| 21 | 46 | 28 | 18 | 53 | 23 | 30 | 36 | 13 | 23 |
| 22 | 57 | 32 | 25 | 23 | 12 | 11 | 28 | 10 | 18 |
| 23 | 48 | 29 | 19 | 40 | 24 | 16 | 33 | 9 | 24 |
| 24 | 35 | 15 | 20 | 29 | 14 | 15 | 46 | 19 | 27 |
| 25～29歳 | 157 | 80 | 77 | 151 | 81 | 70 | 264 | 125 | 139 |
| 25 | 41 | 16 | 25 | 30 | 17 | 13 | 41 | 16 | 25 |
| 26 | 29 | 20 | 9 | 29 | 18 | 11 | 57 | 27 | 30 |
| 27 | 30 | 13 | 17 | 32 | 15 | 17 | 57 | 27 | 30 |
| 28 | 23 | 15 | 8 | 31 | 19 | 12 | 56 | 25 | 31 |
| 29 | 34 | 16 | 18 | 29 | 12 | 17 | 53 | 30 | 23 |
| 30～34歳 | 163 | 88 | 75 | 155 | 79 | 76 | 244 | 111 | 133 |
| 30 | 36 | 22 | 14 | 31 | 17 | 14 | 61 | 28 | 33 |
| 31 | 31 | 13 | 18 | 28 | 17 | 11 | 55 | 23 | 32 |
| 32 | 23 | 12 | 11 | 34 | 17 | 17 | 52 | 20 | 32 |
| 33 | 38 | 21 | 17 | 30 | 13 | 17 | 49 | 28 | 21 |
| 34 | 35 | 20 | 15 | 32 | 15 | 17 | 27 | 12 | 15 |
| 35～39歳 | 168 | 84 | 84 | 193 | 91 | 102 | 233 | 104 | 129 |
| 35 | 28 | 12 | 16 | 44 | 19 | 25 | 40 | 26 | 14 |
| 36 | 25 | 13 | 12 | 29 | 15 | 14 | 42 | 16 | 26 |
| 37 | 34 | 23 | 11 | 46 | 28 | 18 | 50 | 21 | 29 |
| 38 | 49 | 24 | 25 | 45 | 14 | 31 | 51 | 26 | 25 |
| 39 | 32 | 12 | 20 | 29 | 15 | 14 | 50 | 15 | 35 |
| 40～44歳 | 227 | 118 | 109 | 233 | 110 | 123 | 226 | 110 | 116 |
| 40 | 52 | 26 | 26 | 28 | 12 | 16 | 39 | 18 | 21 |
| 41 | 34 | 17 | 17 | 46 | 24 | 22 | 50 | 24 | 26 |
| 42 | 50 | 29 | 21 | 47 | 24 | 23 | 43 | 22 | 21 |
| 43 | 36 | 18 | 18 | 57 | 23 | 34 | 45 | 22 | 23 |
| 44 | 55 | 28 | 27 | 55 | 27 | 28 | 49 | 24 | 25 |
| 45～49歳 | 318 | 153 | 165 | 295 | 154 | 141 | 248 | 126 | 122 |
| 45 | 52 | 21 | 31 | 61 | 39 | 22 | 38 | 14 | 24 |
| 46 | 69 | 36 | 33 | 50 | 24 | 26 | 51 | 25 | 26 |
| 47 | 65 | 27 | 38 | 58 | 31 | 27 | 61 | 35 | 26 |
| 48 | 66 | 30 | 36 | 61 | 28 | 33 | 52 | 29 | 23 |
| 49 | 66 | 39 | 27 | 65 | 32 | 33 | 46 | 23 | 23 |
| 50～54歳 | 340 | 183 | 157 | 347 | 192 | 155 | 238 | 117 | 121 |
| 50 | 62 | 40 | 22 | 83 | 42 | 41 | 53 | 25 | 28 |
| 51 | 68 | 32 | 36 | 50 | 28 | 22 | 42 | 19 | 23 |
| 52 | 69 | 40 | 29 | 77 | 48 | 29 | 52 | 27 | 25 |
| 53 | 89 | 42 | 47 | 64 | 34 | 30 | 53 | 30 | 23 |
| 54 | 52 | 29 | 23 | 73 | 40 | 33 | 38 | 16 | 22 |

表3 年齢別人口（大字別） 【令和2年国勢調査からの推計値】

| 年齢(各歳) | 千 秋 | | | 中 通 | | | 南 通 | | |
|----------|-------|-------|-------|-------|-------|-------|-------|-------|-------|
| | 計 | 男 | 女 | 計 | 男 | 女 | 計 | 男 | 女 |
| 55～59歳 | 291 | 155 | 136 | 291 | 156 | 135 | 228 | 101 | 127 |
| 55 | 65 | 29 | 36 | 64 | 36 | 28 | 40 | 19 | 21 |
| 56 | 43 | 27 | 16 | 53 | 27 | 26 | 45 | 18 | 27 |
| 57 | 61 | 30 | 31 | 53 | 28 | 25 | 48 | 25 | 23 |
| 58 | 58 | 35 | 23 | 58 | 34 | 24 | 44 | 18 | 26 |
| 59 | 64 | 34 | 30 | 63 | 31 | 32 | 51 | 21 | 30 |
| 60～64歳 | 280 | 128 | 152 | 320 | 151 | 169 | 245 | 119 | 126 |
| 60 | 58 | 31 | 27 | 71 | 32 | 39 | 52 | 28 | 24 |
| 61 | 47 | 21 | 26 | 58 | 33 | 25 | 52 | 24 | 28 |
| 62 | 54 | 20 | 34 | 56 | 19 | 37 | 48 | 25 | 23 |
| 63 | 58 | 28 | 30 | 76 | 42 | 34 | 48 | 21 | 27 |
| 64 | 63 | 28 | 35 | 59 | 25 | 34 | 45 | 21 | 24 |
| 65～69歳 | 335 | 139 | 196 | 319 | 146 | 173 | 228 | 109 | 119 |
| 65 | 67 | 31 | 36 | 67 | 32 | 35 | 42 | 21 | 21 |
| 66 | 68 | 25 | 43 | 67 | 35 | 32 | 45 | 27 | 18 |
| 67 | 68 | 24 | 44 | 54 | 21 | 33 | 40 | 18 | 22 |
| 68 | 72 | 34 | 38 | 56 | 28 | 28 | 50 | 21 | 29 |
| 69 | 60 | 25 | 35 | 75 | 30 | 45 | 51 | 22 | 29 |
| 70～74歳 | 380 | 179 | 201 | 303 | 130 | 173 | 269 | 112 | 157 |
| 70 | 74 | 36 | 38 | 61 | 26 | 35 | 44 | 14 | 30 |
| 71 | 79 | 37 | 42 | 63 | 22 | 41 | 45 | 24 | 21 |
| 72 | 78 | 36 | 42 | 59 | 22 | 37 | 69 | 32 | 37 |
| 73 | 79 | 31 | 48 | 65 | 29 | 36 | 53 | 18 | 35 |
| 74 | 70 | 39 | 31 | 55 | 31 | 24 | 58 | 24 | 34 |
| 75～79歳 | 229 | 92 | 137 | 222 | 87 | 135 | 207 | 89 | 118 |
| 75 | 51 | 17 | 34 | 59 | 24 | 35 | 54 | 26 | 28 |
| 76 | 48 | 23 | 25 | 35 | 13 | 22 | 27 | 12 | 15 |
| 77 | 37 | 16 | 21 | 46 | 21 | 25 | 53 | 25 | 28 |
| 78 | 46 | 22 | 24 | 42 | 15 | 27 | 33 | 10 | 23 |
| 79 | 47 | 14 | 33 | 40 | 14 | 26 | 40 | 16 | 24 |
| 80～84歳 | 178 | 65 | 113 | 190 | 58 | 132 | 143 | 52 | 91 |
| 80 | 36 | 16 | 20 | 35 | 13 | 22 | 33 | 13 | 20 |
| 81 | 43 | 17 | 26 | 36 | 14 | 22 | 30 | 12 | 18 |
| 82 | 30 | 13 | 17 | 33 | 8 | 25 | 28 | 10 | 18 |
| 83 | 36 | 11 | 25 | 46 | 11 | 35 | 20 | 4 | 16 |
| 84 | 33 | 8 | 25 | 40 | 12 | 28 | 32 | 13 | 19 |
| 85～89歳 | 115 | 42 | 73 | 227 | 73 | 154 | 99 | 35 | 64 |
| 90～94歳 | 84 | 24 | 60 | 156 | 43 | 113 | 48 | 15 | 33 |
| 95～99歳 | 6 | 2 | 4 | 49 | 9 | 40 | 14 | 3 | 11 |
| 100歳以上 | 3 | 0 | 3 | 11 | 1 | 10 | 4 | 0 | 4 |
| 不詳 | 169 | 106 | 63 | 330 | 171 | 159 | 278 | 179 | 99 |
| (再掲) | | | | | | | | | |
| 15歳未満 | 351 | 184 | 167 | 265 | 139 | 126 | 417 | 218 | 199 |
| 15～64歳 | 2,334 | 1,194 | 1,140 | 2,273 | 1,152 | 1,121 | 2,215 | 1,028 | 1,187 |
| 65歳以上 | 1,330 | 543 | 787 | 1,477 | 547 | 930 | 1,012 | 415 | 597 |
| 年齢別割合(%) | | | | | | | | | |
| 15歳未満 | 8.7 | 9.6 | 8.0 | 6.6 | 7.6 | 5.8 | 11.4 | 13.1 | 10.0 |
| 15～64歳 | 58.1 | 62.2 | 54.4 | 56.6 | 62.7 | 51.5 | 60.8 | 61.9 | 59.9 |
| 65歳以上 | 33.1 | 28.3 | 37.6 | 36.8 | 29.8 | 42.7 | 27.8 | 25.0 | 30.1 |
| 平均年齢 | 51.0 | 48.7 | 53.1 | 54.7 | 51.5 | 57.5 | 47.4 | 45.9 | 48.7 |

※国勢調査では、住民基本台帳等の登録の有無に関係なく、「常住者」を調査対象としているため、住民基本台帳法等による転出手続きをとらず(本市に住民基本台帳等の登録がある状態)に他市町村に居住している者が、国勢調査後に転出または死亡した場合、その件数が国勢調査によって把握された同年齢の人口よりも多くなると、「－」(マイナス)が生じることとなる。

表3 年齢別人口（大字別）【令和2年国勢調査からの推計値】

| 年齢(各歳) | 檜 山 | | | 茨 島 | | | 八 橋 | | |
|--------|-------|-------|-------|-------|-------|-------|-------|-------|-------|
| | 計 | 男 | 女 | 計 | 男 | 女 | 計 | 男 | 女 |
| 総 数 | 8,782 | 4,047 | 4,735 | 4,511 | 2,195 | 2,316 | 9,065 | 4,277 | 4,788 |
| 0～4歳 | 304 | 151 | 153 | 129 | 62 | 67 | 318 | 167 | 151 |
| 0 | 60 | 33 | 27 | 25 | 10 | 15 | 65 | 31 | 34 |
| 1 | 56 | 26 | 30 | 31 | 18 | 13 | 73 | 37 | 36 |
| 2 | 63 | 30 | 33 | 21 | 12 | 9 | 57 | 33 | 24 |
| 3 | 66 | 34 | 32 | 31 | 12 | 19 | 72 | 42 | 30 |
| 4 | 59 | 28 | 31 | 21 | 10 | 11 | 51 | 24 | 27 |
| 5～9歳 | 320 | 169 | 151 | 114 | 66 | 48 | 349 | 171 | 178 |
| 5 | 52 | 29 | 23 | 29 | 19 | 10 | 67 | 40 | 27 |
| 6 | 66 | 36 | 30 | 19 | 8 | 11 | 73 | 34 | 39 |
| 7 | 61 | 32 | 29 | 21 | 12 | 9 | 64 | 22 | 42 |
| 8 | 62 | 33 | 29 | 23 | 12 | 11 | 58 | 32 | 26 |
| 9 | 79 | 39 | 40 | 22 | 15 | 7 | 87 | 43 | 44 |
| 10～14歳 | 315 | 153 | 162 | 113 | 59 | 54 | 324 | 173 | 151 |
| 10 | 79 | 37 | 42 | 24 | 12 | 12 | 67 | 43 | 24 |
| 11 | 58 | 25 | 33 | 21 | 11 | 10 | 72 | 33 | 39 |
| 12 | 54 | 24 | 30 | 26 | 14 | 12 | 56 | 32 | 24 |
| 13 | 62 | 30 | 32 | 25 | 13 | 12 | 61 | 29 | 32 |
| 14 | 62 | 37 | 25 | 17 | 9 | 8 | 68 | 36 | 32 |
| 15～19歳 | 318 | 165 | 153 | 125 | 68 | 57 | 326 | 155 | 171 |
| 15 | 69 | 35 | 34 | 15 | 11 | 4 | 82 | 39 | 43 |
| 16 | 68 | 46 | 22 | 33 | 21 | 12 | 61 | 26 | 35 |
| 17 | 62 | 24 | 38 | 28 | 9 | 19 | 73 | 38 | 35 |
| 18 | 73 | 36 | 37 | 23 | 15 | 8 | 55 | 30 | 25 |
| 19 | 46 | 24 | 22 | 26 | 12 | 14 | 55 | 22 | 33 |
| 20～24歳 | 254 | 95 | 159 | 146 | 83 | 63 | 300 | 146 | 154 |
| 20 | 66 | 26 | 40 | 25 | 14 | 11 | 61 | 26 | 35 |
| 21 | 57 | 22 | 35 | 25 | 12 | 13 | 48 | 23 | 25 |
| 22 | 39 | 8 | 31 | 22 | 16 | 6 | 65 | 35 | 30 |
| 23 | 48 | 15 | 33 | 36 | 20 | 16 | 51 | 21 | 30 |
| 24 | 44 | 24 | 20 | 38 | 21 | 17 | 75 | 41 | 34 |
| 25～29歳 | 360 | 151 | 209 | 201 | 109 | 92 | 487 | 243 | 244 |
| 25 | 57 | 21 | 36 | 35 | 20 | 15 | 106 | 50 | 56 |
| 26 | 61 | 23 | 38 | 39 | 22 | 17 | 81 | 40 | 41 |
| 27 | 75 | 35 | 40 | 52 | 26 | 26 | 101 | 49 | 52 |
| 28 | 80 | 33 | 47 | 44 | 29 | 15 | 126 | 64 | 62 |
| 29 | 87 | 39 | 48 | 31 | 12 | 19 | 73 | 40 | 33 |
| 30～34歳 | 429 | 211 | 218 | 215 | 109 | 106 | 504 | 246 | 258 |
| 30 | 69 | 30 | 39 | 49 | 24 | 25 | 89 | 38 | 51 |
| 31 | 93 | 47 | 46 | 50 | 21 | 29 | 101 | 42 | 59 |
| 32 | 95 | 46 | 49 | 34 | 22 | 12 | 120 | 65 | 55 |
| 33 | 81 | 38 | 43 | 43 | 20 | 23 | 105 | 53 | 52 |
| 34 | 91 | 50 | 41 | 39 | 22 | 17 | 89 | 48 | 41 |
| 35～39歳 | 490 | 240 | 250 | 234 | 117 | 117 | 572 | 274 | 298 |
| 35 | 98 | 41 | 57 | 42 | 22 | 20 | 126 | 58 | 68 |
| 36 | 103 | 51 | 52 | 59 | 26 | 33 | 115 | 55 | 60 |
| 37 | 98 | 46 | 52 | 54 | 29 | 25 | 126 | 63 | 63 |
| 38 | 85 | 47 | 38 | 37 | 17 | 20 | 105 | 50 | 55 |
| 39 | 106 | 55 | 51 | 42 | 23 | 19 | 100 | 48 | 52 |
| 40～44歳 | 557 | 281 | 276 | 273 | 141 | 132 | 614 | 292 | 322 |
| 40 | 106 | 49 | 57 | 52 | 30 | 22 | 106 | 50 | 56 |
| 41 | 107 | 55 | 52 | 39 | 19 | 20 | 106 | 54 | 52 |
| 42 | 124 | 64 | 60 | 59 | 30 | 29 | 119 | 54 | 65 |
| 43 | 117 | 58 | 59 | 58 | 35 | 23 | 146 | 64 | 82 |
| 44 | 103 | 55 | 48 | 65 | 27 | 38 | 137 | 70 | 67 |
| 45～49歳 | 608 | 276 | 332 | 353 | 194 | 159 | 744 | 363 | 381 |
| 45 | 110 | 48 | 62 | 50 | 32 | 18 | 144 | 63 | 81 |
| 46 | 127 | 60 | 67 | 63 | 35 | 28 | 134 | 68 | 66 |
| 47 | 126 | 61 | 65 | 74 | 39 | 35 | 148 | 78 | 70 |
| 48 | 105 | 44 | 61 | 79 | 43 | 36 | 151 | 84 | 67 |
| 49 | 140 | 63 | 77 | 87 | 45 | 42 | 167 | 70 | 97 |
| 50～54歳 | 571 | 277 | 294 | 339 | 181 | 158 | 727 | 352 | 375 |
| 50 | 117 | 57 | 60 | 69 | 36 | 33 | 147 | 81 | 66 |
| 51 | 126 | 63 | 63 | 84 | 43 | 41 | 113 | 47 | 66 |
| 52 | 115 | 58 | 57 | 70 | 41 | 29 | 138 | 72 | 66 |
| 53 | 108 | 46 | 62 | 68 | 35 | 33 | 172 | 93 | 79 |
| 54 | 105 | 53 | 52 | 48 | 26 | 22 | 157 | 59 | 98 |

表3 年齢別人口（大字別） 【令和2年国勢調査からの推計値】

| 年齢(各歳) | 檜 山 | | | 茨 島 | | | 八 橋 | | |
|----------|-------|-------|-------|-------|-------|-------|-------|-------|-------|
| | 計 | 男 | 女 | 計 | 男 | 女 | 計 | 男 | 女 |
| 55～59歳 | 592 | 279 | 313 | 284 | 137 | 147 | 655 | 329 | 326 |
| 55 | 120 | 54 | 66 | 53 | 28 | 25 | 157 | 83 | 74 |
| 56 | 107 | 50 | 57 | 50 | 24 | 26 | 108 | 56 | 52 |
| 57 | 119 | 60 | 59 | 59 | 27 | 32 | 125 | 64 | 61 |
| 58 | 133 | 67 | 66 | 61 | 26 | 35 | 131 | 58 | 73 |
| 59 | 113 | 48 | 65 | 61 | 32 | 29 | 134 | 68 | 66 |
| 60～64歳 | 644 | 299 | 345 | 316 | 162 | 154 | 604 | 278 | 326 |
| 60 | 128 | 65 | 63 | 71 | 35 | 36 | 135 | 61 | 74 |
| 61 | 138 | 62 | 76 | 69 | 34 | 35 | 119 | 53 | 66 |
| 62 | 138 | 62 | 76 | 51 | 27 | 24 | 110 | 56 | 54 |
| 63 | 115 | 49 | 66 | 61 | 29 | 32 | 129 | 59 | 70 |
| 64 | 125 | 61 | 64 | 64 | 37 | 27 | 111 | 49 | 62 |
| 65～69歳 | 645 | 295 | 350 | 297 | 140 | 157 | 505 | 238 | 267 |
| 65 | 110 | 58 | 52 | 54 | 26 | 28 | 98 | 49 | 49 |
| 66 | 132 | 53 | 79 | 55 | 25 | 30 | 101 | 46 | 55 |
| 67 | 125 | 56 | 69 | 57 | 26 | 31 | 103 | 48 | 55 |
| 68 | 139 | 57 | 82 | 66 | 35 | 31 | 93 | 45 | 48 |
| 69 | 139 | 71 | 68 | 65 | 28 | 37 | 110 | 50 | 60 |
| 70～74歳 | 765 | 343 | 422 | 396 | 175 | 221 | 611 | 272 | 339 |
| 70 | 129 | 57 | 72 | 73 | 32 | 41 | 119 | 56 | 63 |
| 71 | 155 | 83 | 72 | 70 | 30 | 40 | 118 | 55 | 63 |
| 72 | 158 | 64 | 94 | 88 | 36 | 52 | 127 | 51 | 76 |
| 73 | 163 | 73 | 90 | 82 | 48 | 34 | 137 | 65 | 72 |
| 74 | 160 | 66 | 94 | 83 | 29 | 54 | 110 | 45 | 65 |
| 75～79歳 | 527 | 222 | 305 | 331 | 137 | 194 | 401 | 164 | 237 |
| 75 | 165 | 60 | 105 | 93 | 42 | 51 | 117 | 55 | 62 |
| 76 | 74 | 37 | 37 | 49 | 18 | 31 | 60 | 27 | 33 |
| 77 | 80 | 35 | 45 | 49 | 24 | 25 | 64 | 19 | 45 |
| 78 | 96 | 46 | 50 | 73 | 28 | 45 | 81 | 35 | 46 |
| 79 | 112 | 44 | 68 | 67 | 25 | 42 | 79 | 28 | 51 |
| 80～84歳 | 409 | 170 | 239 | 279 | 110 | 169 | 357 | 141 | 216 |
| 80 | 96 | 52 | 44 | 68 | 33 | 35 | 102 | 41 | 61 |
| 81 | 88 | 31 | 57 | 62 | 21 | 41 | 73 | 26 | 47 |
| 82 | 85 | 36 | 49 | 60 | 24 | 36 | 72 | 29 | 43 |
| 83 | 72 | 26 | 46 | 42 | 17 | 25 | 57 | 24 | 33 |
| 84 | 68 | 25 | 43 | 47 | 15 | 32 | 53 | 21 | 32 |
| 85～89歳 | 303 | 107 | 196 | 160 | 62 | 98 | 255 | 86 | 169 |
| 90～94歳 | 161 | 43 | 118 | 75 | 16 | 59 | 122 | 26 | 96 |
| 95～99歳 | 32 | 12 | 20 | 28 | 6 | 22 | 45 | 5 | 40 |
| 100歳以上 | 6 | 4 | 2 | 0 | -1 | 1 | 5 | 1 | 4 |
| 不詳 | 172 | 104 | 68 | 103 | 62 | 41 | 240 | 155 | 85 |
| (再掲) | | | | | | | | | |
| 15歳未満 | 939 | 473 | 466 | 356 | 187 | 169 | 991 | 511 | 480 |
| 15～64歳 | 4,823 | 2,274 | 2,549 | 2,486 | 1,301 | 1,185 | 5,533 | 2,678 | 2,855 |
| 65歳以上 | 2,848 | 1,196 | 1,652 | 1,566 | 645 | 921 | 2,301 | 933 | 1,368 |
| 年齢別割合(%) | | | | | | | | | |
| 15歳未満 | 10.9 | 12.0 | 10.0 | 8.1 | 8.8 | 7.4 | 11.2 | 12.4 | 10.2 |
| 15～64歳 | 56.0 | 57.7 | 54.6 | 56.4 | 61.0 | 52.1 | 62.7 | 65.0 | 60.7 |
| 65歳以上 | 33.1 | 30.3 | 35.4 | 35.5 | 30.2 | 40.5 | 26.1 | 22.6 | 29.1 |
| 平均年齢 | 50.6 | 49.1 | 51.9 | 52.8 | 50.3 | 55.1 | 48.0 | 46.0 | 49.7 |

※国勢調査では、住民基本台帳等の登録の有無に関係なく、「常住者」を調査対象としているため、住民基本台帳法等による転出手続きをとらず(本市に住民基本台帳等の登録がある状態)に他市町村に居住している者が、国勢調査後に転出または死亡した場合、その件数が国勢調査によって把握された同年齢の人口よりも多くなると、「-」(マイナス)が生じることとなる。

表3 年齢別人口（大字別）【令和2年国勢調査からの推計値】

| 年齢(各歳) | 東 通 | | | 手 形 | | | 手形(字) | | |
|--------|-------|-------|-------|-------|-------|-------|-------|-------|-------|
| | 計 | 男 | 女 | 計 | 男 | 女 | 計 | 男 | 女 |
| 総 数 | 5,945 | 2,835 | 3,110 | 3,702 | 1,998 | 1,704 | 5,628 | 2,854 | 2,774 |
| 0～4歳 | 170 | 80 | 90 | 71 | 39 | 32 | 164 | 74 | 90 |
| 0 | 36 | 18 | 18 | 8 | 6 | 2 | 33 | 18 | 15 |
| 1 | 30 | 17 | 13 | 11 | 5 | 6 | 32 | 15 | 17 |
| 2 | 31 | 14 | 17 | 17 | 8 | 9 | 30 | 12 | 18 |
| 3 | 32 | 13 | 19 | 17 | 9 | 8 | 33 | 12 | 21 |
| 4 | 41 | 18 | 23 | 18 | 11 | 7 | 36 | 17 | 19 |
| 5～9歳 | 198 | 99 | 99 | 75 | 38 | 37 | 143 | 70 | 73 |
| 5 | 33 | 17 | 16 | 13 | 4 | 9 | 20 | 11 | 9 |
| 6 | 40 | 19 | 21 | 11 | 4 | 7 | 30 | 18 | 12 |
| 7 | 40 | 18 | 22 | 24 | 16 | 8 | 27 | 9 | 18 |
| 8 | 45 | 21 | 24 | 14 | 8 | 6 | 36 | 17 | 19 |
| 9 | 40 | 24 | 16 | 13 | 6 | 7 | 30 | 15 | 15 |
| 10～14歳 | 189 | 102 | 87 | 75 | 39 | 36 | 161 | 83 | 78 |
| 10 | 39 | 25 | 14 | 15 | 6 | 9 | 30 | 18 | 12 |
| 11 | 29 | 18 | 11 | 11 | 9 | 2 | 34 | 13 | 21 |
| 12 | 45 | 20 | 25 | 18 | 6 | 12 | 29 | 18 | 11 |
| 13 | 37 | 19 | 18 | 13 | 9 | 4 | 35 | 16 | 19 |
| 14 | 39 | 20 | 19 | 18 | 9 | 9 | 33 | 18 | 15 |
| 15～19歳 | 221 | 120 | 101 | 175 | 89 | 86 | 235 | 137 | 98 |
| 15 | 28 | 20 | 8 | 20 | 6 | 14 | 35 | 13 | 22 |
| 16 | 48 | 24 | 24 | 15 | 8 | 7 | 35 | 21 | 14 |
| 17 | 37 | 18 | 19 | 17 | 7 | 10 | 34 | 22 | 12 |
| 18 | 44 | 27 | 17 | 51 | 30 | 21 | 67 | 40 | 27 |
| 19 | 64 | 31 | 33 | 72 | 38 | 34 | 64 | 41 | 23 |
| 20～24歳 | 328 | 170 | 158 | 764 | 519 | 245 | 802 | 534 | 268 |
| 20 | 64 | 33 | 31 | 128 | 82 | 46 | 123 | 80 | 43 |
| 21 | 74 | 35 | 39 | 175 | 127 | 48 | 174 | 117 | 57 |
| 22 | 62 | 32 | 30 | 178 | 109 | 69 | 198 | 136 | 62 |
| 23 | 68 | 39 | 29 | 169 | 116 | 53 | 180 | 111 | 69 |
| 24 | 60 | 31 | 29 | 114 | 85 | 29 | 127 | 90 | 37 |
| 25～29歳 | 325 | 143 | 182 | 234 | 162 | 72 | 298 | 169 | 129 |
| 25 | 60 | 27 | 33 | 78 | 55 | 23 | 72 | 45 | 27 |
| 26 | 63 | 27 | 36 | 62 | 44 | 18 | 62 | 38 | 24 |
| 27 | 73 | 30 | 43 | 43 | 30 | 13 | 59 | 37 | 22 |
| 28 | 62 | 30 | 32 | 23 | 17 | 6 | 52 | 26 | 26 |
| 29 | 67 | 29 | 38 | 28 | 16 | 12 | 53 | 23 | 30 |
| 30～34歳 | 345 | 148 | 197 | 127 | 68 | 59 | 263 | 133 | 130 |
| 30 | 64 | 29 | 35 | 19 | 12 | 7 | 54 | 27 | 27 |
| 31 | 60 | 27 | 33 | 21 | 13 | 8 | 54 | 31 | 23 |
| 32 | 73 | 29 | 44 | 28 | 11 | 17 | 44 | 15 | 29 |
| 33 | 71 | 37 | 34 | 20 | 7 | 13 | 60 | 33 | 27 |
| 34 | 77 | 26 | 51 | 39 | 25 | 14 | 51 | 27 | 24 |
| 35～39歳 | 350 | 190 | 160 | 153 | 76 | 77 | 270 | 134 | 136 |
| 35 | 57 | 31 | 26 | 36 | 17 | 19 | 34 | 14 | 20 |
| 36 | 66 | 30 | 36 | 30 | 18 | 12 | 66 | 36 | 30 |
| 37 | 66 | 36 | 30 | 27 | 15 | 12 | 68 | 37 | 31 |
| 38 | 77 | 45 | 32 | 32 | 16 | 16 | 51 | 27 | 24 |
| 39 | 84 | 48 | 36 | 28 | 10 | 18 | 51 | 20 | 31 |
| 40～44歳 | 348 | 176 | 172 | 154 | 79 | 75 | 319 | 153 | 166 |
| 40 | 69 | 39 | 30 | 30 | 16 | 14 | 58 | 22 | 36 |
| 41 | 72 | 31 | 41 | 27 | 12 | 15 | 62 | 36 | 26 |
| 42 | 75 | 39 | 36 | 38 | 20 | 18 | 60 | 30 | 30 |
| 43 | 67 | 35 | 32 | 25 | 15 | 10 | 61 | 28 | 33 |
| 44 | 65 | 32 | 33 | 34 | 16 | 18 | 78 | 37 | 41 |
| 45～49歳 | 415 | 211 | 204 | 171 | 92 | 79 | 339 | 170 | 169 |
| 45 | 80 | 43 | 37 | 34 | 17 | 17 | 56 | 33 | 23 |
| 46 | 77 | 31 | 46 | 31 | 15 | 16 | 57 | 24 | 33 |
| 47 | 84 | 43 | 41 | 40 | 23 | 17 | 67 | 36 | 31 |
| 48 | 85 | 48 | 37 | 28 | 18 | 10 | 74 | 33 | 41 |
| 49 | 89 | 46 | 43 | 38 | 19 | 19 | 85 | 44 | 41 |
| 50～54歳 | 419 | 191 | 228 | 151 | 86 | 65 | 317 | 149 | 168 |
| 50 | 89 | 41 | 48 | 33 | 22 | 11 | 65 | 29 | 36 |
| 51 | 98 | 43 | 55 | 33 | 23 | 10 | 71 | 29 | 42 |
| 52 | 75 | 36 | 39 | 32 | 12 | 20 | 60 | 31 | 29 |
| 53 | 90 | 43 | 47 | 24 | 14 | 10 | 63 | 27 | 36 |
| 54 | 67 | 28 | 39 | 29 | 15 | 14 | 58 | 33 | 25 |

表3 年齢別人口（大字別） 【令和2年国勢調査からの推計値】

| 年齢(各歳) | 東 通 | | | 手 形 | | | 手形(字) | | |
|----------|-------|-------|-------|-------|-------|------|-------|-------|-------|
| | 計 | 男 | 女 | 計 | 男 | 女 | 計 | 男 | 女 |
| 55～59歳 | 371 | 191 | 180 | 193 | 100 | 93 | 302 | 147 | 155 |
| 55 | 85 | 50 | 35 | 33 | 16 | 17 | 78 | 36 | 42 |
| 56 | 49 | 20 | 29 | 34 | 16 | 18 | 39 | 20 | 19 |
| 57 | 77 | 38 | 39 | 40 | 20 | 20 | 65 | 28 | 37 |
| 58 | 81 | 42 | 39 | 46 | 21 | 25 | 54 | 28 | 26 |
| 59 | 79 | 41 | 38 | 40 | 27 | 13 | 66 | 35 | 31 |
| 60～64歳 | 370 | 173 | 197 | 184 | 99 | 85 | 321 | 142 | 179 |
| 60 | 68 | 25 | 43 | 43 | 24 | 19 | 74 | 35 | 39 |
| 61 | 82 | 44 | 38 | 30 | 20 | 10 | 55 | 22 | 33 |
| 62 | 77 | 36 | 41 | 25 | 15 | 10 | 53 | 25 | 28 |
| 63 | 71 | 38 | 33 | 51 | 25 | 26 | 69 | 29 | 40 |
| 64 | 72 | 30 | 42 | 35 | 15 | 20 | 70 | 31 | 39 |
| 65～69歳 | 361 | 184 | 177 | 169 | 82 | 87 | 303 | 136 | 167 |
| 65 | 64 | 33 | 31 | 37 | 13 | 24 | 55 | 27 | 28 |
| 66 | 76 | 38 | 38 | 26 | 13 | 13 | 55 | 23 | 32 |
| 67 | 82 | 39 | 43 | 37 | 18 | 19 | 71 | 28 | 43 |
| 68 | 68 | 39 | 29 | 36 | 19 | 17 | 53 | 25 | 28 |
| 69 | 71 | 35 | 36 | 33 | 19 | 14 | 69 | 33 | 36 |
| 70～74歳 | 394 | 183 | 211 | 184 | 79 | 105 | 317 | 147 | 170 |
| 70 | 67 | 24 | 43 | 37 | 19 | 18 | 59 | 31 | 28 |
| 71 | 86 | 42 | 44 | 37 | 18 | 19 | 72 | 35 | 37 |
| 72 | 74 | 39 | 35 | 38 | 14 | 24 | 62 | 23 | 39 |
| 73 | 82 | 35 | 47 | 38 | 18 | 20 | 58 | 29 | 29 |
| 74 | 85 | 43 | 42 | 34 | 10 | 24 | 66 | 29 | 37 |
| 75～79歳 | 296 | 122 | 174 | 151 | 70 | 81 | 243 | 105 | 138 |
| 75 | 96 | 41 | 55 | 46 | 22 | 24 | 72 | 32 | 40 |
| 76 | 47 | 19 | 28 | 28 | 11 | 17 | 30 | 11 | 19 |
| 77 | 54 | 17 | 37 | 26 | 12 | 14 | 34 | 13 | 21 |
| 78 | 49 | 20 | 29 | 23 | 10 | 13 | 39 | 20 | 19 |
| 79 | 50 | 25 | 25 | 28 | 15 | 13 | 68 | 29 | 39 |
| 80～84歳 | 255 | 96 | 159 | 145 | 47 | 98 | 241 | 81 | 160 |
| 80 | 51 | 20 | 31 | 35 | 13 | 22 | 57 | 19 | 38 |
| 81 | 66 | 25 | 41 | 26 | 7 | 19 | 41 | 15 | 26 |
| 82 | 49 | 19 | 30 | 28 | 9 | 19 | 51 | 19 | 32 |
| 83 | 43 | 15 | 28 | 29 | 9 | 20 | 38 | 8 | 30 |
| 84 | 46 | 17 | 29 | 27 | 9 | 18 | 54 | 20 | 34 |
| 85～89歳 | 206 | 80 | 126 | 134 | 35 | 99 | 218 | 83 | 135 |
| 90～94歳 | 105 | 32 | 73 | 99 | 17 | 82 | 98 | 33 | 65 |
| 95～99歳 | 25 | 2 | 23 | 28 | 6 | 22 | 7 | 8 | -1 |
| 100歳以上 | -2 | 0 | -2 | -1 | 0 | -1 | 0 | 0 | 0 |
| 不詳 | 256 | 142 | 114 | 266 | 176 | 90 | 267 | 166 | 101 |
| (再掲) | | | | | | | | | |
| 15歳未満 | 557 | 281 | 276 | 221 | 116 | 105 | 468 | 227 | 241 |
| 15～64歳 | 3,492 | 1,713 | 1,779 | 2,306 | 1,370 | 936 | 3,466 | 1,868 | 1,598 |
| 65歳以上 | 1,640 | 699 | 941 | 909 | 336 | 573 | 1,427 | 593 | 834 |
| 年齢別割合(%) | | | | | | | | | |
| 15歳未満 | 9.8 | 10.4 | 9.2 | 6.4 | 6.4 | 6.5 | 8.7 | 8.4 | 9.0 |
| 15～64歳 | 61.4 | 63.6 | 59.4 | 67.1 | 75.2 | 58.0 | 64.7 | 69.5 | 59.8 |
| 65歳以上 | 28.8 | 26.0 | 31.4 | 26.5 | 18.4 | 35.5 | 26.6 | 22.1 | 31.2 |
| 平均年齢 | 48.6 | 47.0 | 50.1 | 45.2 | 40.4 | 50.6 | 46.1 | 43.1 | 49.2 |

※国勢調査では、住民基本台帳等の登録の有無に関係なく、「常住者」を調査対象としているため、住民基本台帳法等による転出手続きをとらず(本市に住民基本台帳等の登録がある状態)に他市町村に居住している者が、国勢調査後に転出または死亡した場合、その件数が国勢調査によって把握された同年齢の人口よりも多くなると、「-」(マイナス)が生じることとなる。

表3 年齢別人口（大字別） 【令和2年国勢調査からの推計値】

| 年齢(各歳) | 手形山 | | | 泉(旭川) | | | 旭川 | | |
|--------|-------|-----|-------|-------|-------|-------|-------|-------|-------|
| | 計 | 男 | 女 | 計 | 男 | 女 | 計 | 男 | 女 |
| 総数 | 1,855 | 792 | 1,063 | 2,726 | 1,291 | 1,435 | 2,396 | 1,115 | 1,281 |
| 0～4歳 | 58 | 30 | 28 | 89 | 46 | 43 | 83 | 44 | 39 |
| 0 | 10 | 4 | 6 | 19 | 10 | 9 | 17 | 7 | 10 |
| 1 | 12 | 4 | 8 | 18 | 9 | 9 | 16 | 9 | 7 |
| 2 | 7 | 4 | 3 | 15 | 5 | 10 | 17 | 9 | 8 |
| 3 | 15 | 8 | 7 | 22 | 13 | 9 | 17 | 8 | 9 |
| 4 | 14 | 10 | 4 | 15 | 9 | 6 | 16 | 11 | 5 |
| 5～9歳 | 48 | 25 | 23 | 86 | 58 | 28 | 123 | 64 | 59 |
| 5 | 6 | 5 | 1 | 20 | 9 | 11 | 19 | 10 | 9 |
| 6 | 10 | 4 | 6 | 13 | 9 | 4 | 17 | 9 | 8 |
| 7 | 11 | 6 | 5 | 24 | 20 | 4 | 30 | 16 | 14 |
| 8 | 8 | 4 | 4 | 11 | 9 | 2 | 20 | 9 | 11 |
| 9 | 13 | 6 | 7 | 18 | 11 | 7 | 37 | 20 | 17 |
| 10～14歳 | 74 | 39 | 35 | 104 | 50 | 54 | 117 | 54 | 63 |
| 10 | 15 | 7 | 8 | 21 | 4 | 17 | 19 | 10 | 9 |
| 11 | 11 | 5 | 6 | 22 | 10 | 12 | 17 | 8 | 9 |
| 12 | 23 | 12 | 11 | 16 | 8 | 8 | 28 | 14 | 14 |
| 13 | 15 | 9 | 6 | 18 | 12 | 6 | 24 | 12 | 12 |
| 14 | 10 | 6 | 4 | 27 | 16 | 11 | 29 | 10 | 19 |
| 15～19歳 | 80 | 42 | 38 | 112 | 60 | 52 | 92 | 50 | 42 |
| 15 | 17 | 8 | 9 | 21 | 18 | 3 | 21 | 9 | 12 |
| 16 | 15 | 9 | 6 | 27 | 11 | 16 | 17 | 9 | 8 |
| 17 | 14 | 7 | 7 | 24 | 12 | 12 | 22 | 13 | 9 |
| 18 | 19 | 11 | 8 | 27 | 12 | 15 | 21 | 12 | 9 |
| 19 | 15 | 7 | 8 | 13 | 7 | 6 | 11 | 7 | 4 |
| 20～24歳 | 58 | 23 | 35 | 85 | 50 | 35 | 62 | 30 | 32 |
| 20 | 17 | 5 | 12 | 9 | 7 | 2 | 8 | 5 | 3 |
| 21 | 12 | 8 | 4 | 18 | 11 | 7 | 18 | 8 | 10 |
| 22 | 11 | 3 | 8 | 18 | 8 | 10 | 11 | 5 | 6 |
| 23 | 10 | 3 | 7 | 22 | 14 | 8 | 13 | 7 | 6 |
| 24 | 8 | 4 | 4 | 18 | 10 | 8 | 12 | 5 | 7 |
| 25～29歳 | 57 | 28 | 29 | 101 | 51 | 50 | 89 | 41 | 48 |
| 25 | 12 | 6 | 6 | 17 | 8 | 9 | 11 | 5 | 6 |
| 26 | 14 | 8 | 6 | 19 | 10 | 9 | 13 | 7 | 6 |
| 27 | 11 | 4 | 7 | 24 | 15 | 9 | 15 | 7 | 8 |
| 28 | 12 | 5 | 7 | 25 | 13 | 12 | 26 | 11 | 15 |
| 29 | 8 | 5 | 3 | 16 | 5 | 11 | 24 | 11 | 13 |
| 30～34歳 | 43 | 22 | 21 | 130 | 63 | 67 | 92 | 43 | 49 |
| 30 | 9 | 4 | 5 | 32 | 16 | 16 | 18 | 7 | 11 |
| 31 | 7 | 2 | 5 | 22 | 6 | 16 | 17 | 4 | 13 |
| 32 | 7 | 6 | 1 | 32 | 18 | 14 | 14 | 10 | 4 |
| 33 | 13 | 9 | 4 | 26 | 12 | 14 | 25 | 15 | 10 |
| 34 | 7 | 1 | 6 | 18 | 11 | 7 | 18 | 7 | 11 |
| 35～39歳 | 86 | 40 | 46 | 122 | 46 | 76 | 137 | 63 | 74 |
| 35 | 18 | 10 | 8 | 19 | 8 | 11 | 24 | 11 | 13 |
| 36 | 11 | 4 | 7 | 25 | 8 | 17 | 28 | 14 | 14 |
| 37 | 17 | 10 | 7 | 27 | 14 | 13 | 32 | 16 | 16 |
| 38 | 15 | 6 | 9 | 29 | 10 | 19 | 29 | 13 | 16 |
| 39 | 25 | 10 | 15 | 22 | 6 | 16 | 24 | 9 | 15 |
| 40～44歳 | 103 | 43 | 60 | 187 | 94 | 93 | 182 | 83 | 99 |
| 40 | 18 | 7 | 11 | 40 | 18 | 22 | 36 | 17 | 19 |
| 41 | 19 | 9 | 10 | 36 | 18 | 18 | 38 | 20 | 18 |
| 42 | 12 | 7 | 5 | 38 | 22 | 16 | 34 | 16 | 18 |
| 43 | 28 | 8 | 20 | 38 | 15 | 23 | 35 | 14 | 21 |
| 44 | 26 | 12 | 14 | 35 | 21 | 14 | 39 | 16 | 23 |
| 45～49歳 | 115 | 50 | 65 | 199 | 106 | 93 | 191 | 92 | 99 |
| 45 | 18 | 9 | 9 | 42 | 21 | 21 | 36 | 14 | 22 |
| 46 | 25 | 11 | 14 | 31 | 18 | 13 | 34 | 16 | 18 |
| 47 | 22 | 8 | 14 | 43 | 22 | 21 | 46 | 26 | 20 |
| 48 | 21 | 11 | 10 | 44 | 22 | 22 | 35 | 17 | 18 |
| 49 | 29 | 11 | 18 | 39 | 23 | 16 | 40 | 19 | 21 |
| 50～54歳 | 118 | 47 | 71 | 205 | 97 | 108 | 168 | 90 | 78 |
| 50 | 22 | 10 | 12 | 50 | 22 | 28 | 26 | 15 | 11 |
| 51 | 21 | 6 | 15 | 35 | 23 | 12 | 26 | 11 | 15 |
| 52 | 20 | 9 | 11 | 43 | 19 | 24 | 39 | 24 | 15 |
| 53 | 32 | 14 | 18 | 38 | 15 | 23 | 30 | 16 | 14 |
| 54 | 23 | 8 | 15 | 39 | 18 | 21 | 47 | 24 | 23 |

表3 年齢別人口（大字別） 【令和2年国勢調査からの推計値】

| 年齢(各歳) | 手形山 | | | 泉(旭川) | | | 旭川 | | |
|----------|------|------|------|-------|------|------|-------|------|------|
| | 計 | 男 | 女 | 計 | 男 | 女 | 計 | 男 | 女 |
| 55～59歳 | 88 | 33 | 55 | 190 | 83 | 107 | 112 | 57 | 55 |
| 55 | 10 | 5 | 5 | 34 | 20 | 14 | 30 | 16 | 14 |
| 56 | 14 | 4 | 10 | 35 | 13 | 22 | 18 | 9 | 9 |
| 57 | 21 | 8 | 13 | 34 | 14 | 20 | 22 | 8 | 14 |
| 58 | 25 | 11 | 14 | 39 | 12 | 27 | 18 | 8 | 10 |
| 59 | 18 | 5 | 13 | 48 | 24 | 24 | 24 | 16 | 8 |
| 60～64歳 | 131 | 53 | 78 | 155 | 82 | 73 | 136 | 62 | 74 |
| 60 | 28 | 12 | 16 | 33 | 17 | 16 | 17 | 5 | 12 |
| 61 | 19 | 7 | 12 | 41 | 26 | 15 | 25 | 13 | 12 |
| 62 | 29 | 12 | 17 | 30 | 13 | 17 | 31 | 13 | 18 |
| 63 | 30 | 10 | 20 | 25 | 11 | 14 | 26 | 16 | 10 |
| 64 | 25 | 12 | 13 | 26 | 15 | 11 | 37 | 15 | 22 |
| 65～69歳 | 161 | 64 | 97 | 194 | 82 | 112 | 159 | 63 | 96 |
| 65 | 22 | 6 | 16 | 30 | 11 | 19 | 34 | 12 | 22 |
| 66 | 35 | 18 | 17 | 40 | 20 | 20 | 39 | 19 | 20 |
| 67 | 36 | 13 | 23 | 43 | 17 | 26 | 18 | 4 | 14 |
| 68 | 33 | 12 | 21 | 44 | 14 | 30 | 33 | 14 | 19 |
| 69 | 35 | 15 | 20 | 37 | 20 | 17 | 35 | 14 | 21 |
| 70～74歳 | 221 | 85 | 136 | 230 | 102 | 128 | 193 | 90 | 103 |
| 70 | 39 | 13 | 26 | 45 | 25 | 20 | 31 | 18 | 13 |
| 71 | 41 | 22 | 19 | 45 | 22 | 23 | 45 | 19 | 26 |
| 72 | 40 | 12 | 28 | 54 | 29 | 25 | 44 | 17 | 27 |
| 73 | 42 | 17 | 25 | 50 | 18 | 32 | 45 | 26 | 19 |
| 74 | 59 | 21 | 38 | 36 | 8 | 28 | 28 | 10 | 18 |
| 75～79歳 | 172 | 75 | 97 | 169 | 68 | 101 | 189 | 74 | 115 |
| 75 | 59 | 29 | 30 | 51 | 21 | 30 | 55 | 23 | 32 |
| 76 | 27 | 11 | 16 | 29 | 15 | 14 | 34 | 12 | 22 |
| 77 | 32 | 11 | 21 | 22 | 7 | 15 | 27 | 10 | 17 |
| 78 | 29 | 11 | 18 | 35 | 11 | 24 | 39 | 16 | 23 |
| 79 | 25 | 13 | 12 | 32 | 14 | 18 | 34 | 13 | 21 |
| 80～84歳 | 131 | 52 | 79 | 165 | 69 | 96 | 127 | 52 | 75 |
| 80 | 37 | 15 | 22 | 33 | 12 | 21 | 31 | 10 | 21 |
| 81 | 24 | 6 | 18 | 40 | 19 | 21 | 31 | 15 | 16 |
| 82 | 27 | 11 | 16 | 37 | 15 | 22 | 22 | 6 | 16 |
| 83 | 25 | 12 | 13 | 31 | 11 | 20 | 25 | 14 | 11 |
| 84 | 18 | 8 | 10 | 24 | 12 | 12 | 18 | 7 | 11 |
| 85～89歳 | 56 | 19 | 37 | 111 | 42 | 69 | 79 | 32 | 47 |
| 90～94歳 | 33 | 11 | 22 | 54 | 15 | 39 | 29 | 7 | 22 |
| 95～99歳 | 8 | 3 | 5 | 4 | 1 | 3 | 6 | 3 | 3 |
| 100歳以上 | 3 | 0 | 3 | 1 | 0 | 1 | 0 | 0 | 0 |
| 不詳 | 11 | 8 | 3 | 33 | 26 | 7 | 30 | 21 | 9 |
| (再掲) | | | | | | | | | |
| 15歳未満 | 180 | 94 | 86 | 279 | 154 | 125 | 323 | 162 | 161 |
| 15～64歳 | 879 | 381 | 498 | 1,486 | 732 | 754 | 1,261 | 611 | 650 |
| 65歳以上 | 785 | 309 | 476 | 928 | 379 | 549 | 782 | 321 | 461 |
| 年齢別割合(%) | | | | | | | | | |
| 15歳未満 | 9.8 | 12.0 | 8.1 | 10.4 | 12.2 | 8.8 | 13.7 | 14.8 | 12.7 |
| 15～64歳 | 47.7 | 48.6 | 47.0 | 55.2 | 57.9 | 52.8 | 53.3 | 55.9 | 51.1 |
| 65歳以上 | 42.6 | 39.4 | 44.9 | 34.5 | 30.0 | 38.4 | 33.1 | 29.3 | 36.2 |
| 平均年齢 | 54.0 | 51.5 | 55.9 | 51.2 | 48.6 | 53.5 | 49.4 | 47.6 | 50.9 |

※国勢調査では、住民基本台帳等の登録の有無に関係なく、「常住者」を調査対象としているため、住民基本台帳法等による転出手続きをとらず(本市に住民基本台帳等の登録がある状態)に他市町村に居住している者が、国勢調査後に転出または死亡した場合、その件数が国勢調査によって把握された同年齢の人口よりも多くなると、「-」(マイナス)が生じることとなる。

表3 年齢別人口（大字別） 【令和2年国勢調査からの推計値】

| 年齢(各歳) | 新 藤 田 | | | 濁 川 | | | 添 川 | | |
|--------|-------|-----|-----|-------|-----|-----|-------|-----|-------|
| | 計 | 男 | 女 | 計 | 男 | 女 | 計 | 男 | 女 |
| 総 数 | 1,121 | 504 | 617 | 1,770 | 831 | 939 | 2,033 | 892 | 1,141 |
| 0～4歳 | 28 | 16 | 12 | 28 | 14 | 14 | 34 | 20 | 14 |
| 0 | 5 | 3 | 2 | 6 | 3 | 3 | 7 | 5 | 2 |
| 1 | 7 | 6 | 1 | 5 | 1 | 4 | 5 | 1 | 4 |
| 2 | 6 | 2 | 4 | 2 | 1 | 1 | 3 | 2 | 1 |
| 3 | 5 | 2 | 3 | 8 | 5 | 3 | 12 | 8 | 4 |
| 4 | 5 | 3 | 2 | 7 | 4 | 3 | 7 | 4 | 3 |
| 5～9歳 | 62 | 32 | 30 | 69 | 36 | 33 | 56 | 24 | 32 |
| 5 | 13 | 7 | 6 | 9 | 5 | 4 | 11 | 4 | 7 |
| 6 | 7 | 1 | 6 | 14 | 8 | 6 | 13 | 6 | 7 |
| 7 | 10 | 5 | 5 | 17 | 8 | 9 | 14 | 6 | 8 |
| 8 | 18 | 12 | 6 | 16 | 6 | 10 | 8 | 3 | 5 |
| 9 | 14 | 7 | 7 | 13 | 9 | 4 | 10 | 5 | 5 |
| 10～14歳 | 48 | 26 | 22 | 76 | 46 | 30 | 72 | 34 | 38 |
| 10 | 10 | 4 | 6 | 18 | 9 | 9 | 13 | 6 | 7 |
| 11 | 14 | 7 | 7 | 8 | 3 | 5 | 14 | 6 | 8 |
| 12 | 6 | 3 | 3 | 19 | 16 | 3 | 10 | 4 | 6 |
| 13 | 9 | 8 | 1 | 10 | 5 | 5 | 17 | 11 | 6 |
| 14 | 9 | 4 | 5 | 21 | 13 | 8 | 18 | 7 | 11 |
| 15～19歳 | 41 | 20 | 21 | 61 | 18 | 43 | 104 | 44 | 60 |
| 15 | 13 | 4 | 9 | 10 | 1 | 9 | 22 | 13 | 9 |
| 16 | 11 | 7 | 4 | 20 | 7 | 13 | 24 | 11 | 13 |
| 17 | 5 | 4 | 1 | 14 | 4 | 10 | 23 | 9 | 14 |
| 18 | 6 | 3 | 3 | 10 | 4 | 6 | 22 | 9 | 13 |
| 19 | 6 | 2 | 4 | 7 | 2 | 5 | 13 | 2 | 11 |
| 20～24歳 | 29 | 16 | 13 | 50 | 20 | 30 | 71 | 33 | 38 |
| 20 | 8 | 4 | 4 | 8 | 1 | 7 | 17 | 7 | 10 |
| 21 | 6 | 4 | 2 | 10 | 3 | 7 | 19 | 11 | 8 |
| 22 | 7 | 4 | 3 | 9 | 4 | 5 | 14 | 8 | 6 |
| 23 | 6 | 3 | 3 | 9 | 4 | 5 | 12 | 5 | 7 |
| 24 | 2 | 1 | 1 | 14 | 8 | 6 | 9 | 2 | 7 |
| 25～29歳 | 25 | 9 | 16 | 45 | 23 | 22 | 48 | 19 | 29 |
| 25 | 3 | 3 | 0 | 10 | 4 | 6 | 7 | 1 | 6 |
| 26 | 4 | 2 | 2 | 6 | 4 | 2 | 7 | 4 | 3 |
| 27 | 7 | 1 | 6 | 5 | 1 | 4 | 12 | 7 | 5 |
| 28 | 5 | 1 | 4 | 7 | 2 | 5 | 10 | 2 | 8 |
| 29 | 6 | 2 | 4 | 17 | 12 | 5 | 12 | 5 | 7 |
| 30～34歳 | 42 | 24 | 18 | 58 | 27 | 31 | 50 | 23 | 27 |
| 30 | 6 | 2 | 4 | 15 | 6 | 9 | 10 | 5 | 5 |
| 31 | 0 | 0 | 0 | 13 | 5 | 8 | 11 | 3 | 8 |
| 32 | 7 | 6 | 1 | 12 | 4 | 8 | 8 | 5 | 3 |
| 33 | 20 | 10 | 10 | 10 | 5 | 5 | 5 | 1 | 4 |
| 34 | 9 | 6 | 3 | 8 | 7 | 1 | 16 | 9 | 7 |
| 35～39歳 | 51 | 22 | 29 | 71 | 31 | 40 | 59 | 31 | 28 |
| 35 | 4 | 3 | 1 | 10 | 3 | 7 | 10 | 7 | 3 |
| 36 | 8 | 5 | 3 | 12 | 5 | 7 | 9 | 4 | 5 |
| 37 | 10 | 2 | 8 | 9 | 4 | 5 | 10 | 5 | 5 |
| 38 | 14 | 8 | 6 | 22 | 10 | 12 | 15 | 8 | 7 |
| 39 | 15 | 4 | 11 | 18 | 9 | 9 | 15 | 7 | 8 |
| 40～44歳 | 71 | 40 | 31 | 123 | 53 | 70 | 115 | 59 | 56 |
| 40 | 10 | 6 | 4 | 28 | 9 | 19 | 23 | 14 | 9 |
| 41 | 17 | 9 | 8 | 13 | 3 | 10 | 17 | 8 | 9 |
| 42 | 13 | 7 | 6 | 32 | 11 | 21 | 18 | 7 | 11 |
| 43 | 15 | 9 | 6 | 32 | 23 | 9 | 36 | 24 | 12 |
| 44 | 16 | 9 | 7 | 18 | 7 | 11 | 21 | 6 | 15 |
| 45～49歳 | 59 | 24 | 35 | 141 | 77 | 64 | 161 | 71 | 90 |
| 45 | 15 | 8 | 7 | 29 | 16 | 13 | 28 | 10 | 18 |
| 46 | 14 | 7 | 7 | 31 | 19 | 12 | 34 | 15 | 19 |
| 47 | 8 | 5 | 3 | 31 | 17 | 14 | 35 | 18 | 17 |
| 48 | 13 | 3 | 10 | 24 | 13 | 11 | 29 | 11 | 18 |
| 49 | 9 | 1 | 8 | 26 | 12 | 14 | 35 | 17 | 18 |
| 50～54歳 | 56 | 32 | 24 | 100 | 50 | 50 | 176 | 91 | 85 |
| 50 | 9 | 5 | 4 | 17 | 11 | 6 | 25 | 16 | 9 |
| 51 | 12 | 7 | 5 | 25 | 12 | 13 | 46 | 21 | 25 |
| 52 | 14 | 10 | 4 | 23 | 9 | 14 | 42 | 23 | 19 |
| 53 | 6 | 3 | 3 | 19 | 13 | 6 | 33 | 16 | 17 |
| 54 | 15 | 7 | 8 | 16 | 5 | 11 | 30 | 15 | 15 |

表3 年齢別人口（大字別） 【令和2年国勢調査からの推計値】

| 年齢(各歳) | 新 藤 田 | | | 濁 川 | | | 添 川 | | |
|----------|-------|------|------|------|------|------|-------|------|------|
| | 計 | 男 | 女 | 計 | 男 | 女 | 計 | 男 | 女 |
| 55～59歳 | 49 | 16 | 33 | 95 | 45 | 50 | 147 | 72 | 75 |
| 55 | 9 | 5 | 4 | 17 | 11 | 6 | 25 | 13 | 12 |
| 56 | 7 | 4 | 3 | 16 | 9 | 7 | 27 | 15 | 12 |
| 57 | 16 | 4 | 12 | 20 | 4 | 16 | 38 | 19 | 19 |
| 58 | 12 | 2 | 10 | 22 | 9 | 13 | 28 | 12 | 16 |
| 59 | 5 | 1 | 4 | 20 | 12 | 8 | 29 | 13 | 16 |
| 60～64歳 | 83 | 41 | 42 | 137 | 61 | 76 | 120 | 66 | 54 |
| 60 | 15 | 9 | 6 | 24 | 11 | 13 | 24 | 14 | 10 |
| 61 | 15 | 6 | 9 | 27 | 12 | 15 | 20 | 9 | 11 |
| 62 | 19 | 8 | 11 | 29 | 16 | 13 | 26 | 12 | 14 |
| 63 | 20 | 10 | 10 | 29 | 12 | 17 | 31 | 19 | 12 |
| 64 | 14 | 8 | 6 | 28 | 10 | 18 | 19 | 12 | 7 |
| 65～69歳 | 94 | 42 | 52 | 161 | 71 | 90 | 139 | 57 | 82 |
| 65 | 12 | 4 | 8 | 27 | 19 | 8 | 26 | 9 | 17 |
| 66 | 26 | 14 | 12 | 26 | 7 | 19 | 28 | 10 | 18 |
| 67 | 17 | 3 | 14 | 20 | 12 | 8 | 28 | 11 | 17 |
| 68 | 20 | 13 | 7 | 40 | 16 | 24 | 28 | 13 | 15 |
| 69 | 19 | 8 | 11 | 48 | 17 | 31 | 29 | 14 | 15 |
| 70～74歳 | 125 | 47 | 78 | 219 | 107 | 112 | 179 | 80 | 99 |
| 70 | 30 | 13 | 17 | 42 | 19 | 23 | 30 | 15 | 15 |
| 71 | 30 | 12 | 18 | 35 | 20 | 15 | 35 | 15 | 20 |
| 72 | 24 | 6 | 18 | 44 | 18 | 26 | 44 | 22 | 22 |
| 73 | 19 | 7 | 12 | 57 | 32 | 25 | 33 | 12 | 21 |
| 74 | 22 | 9 | 13 | 41 | 18 | 23 | 37 | 16 | 21 |
| 75～79歳 | 74 | 35 | 39 | 148 | 61 | 87 | 131 | 53 | 78 |
| 75 | 28 | 13 | 15 | 40 | 20 | 20 | 43 | 19 | 24 |
| 76 | 9 | 5 | 4 | 22 | 7 | 15 | 17 | 6 | 11 |
| 77 | 6 | 3 | 3 | 29 | 13 | 16 | 24 | 8 | 16 |
| 78 | 17 | 8 | 9 | 23 | 10 | 13 | 22 | 12 | 10 |
| 79 | 14 | 6 | 8 | 34 | 11 | 23 | 25 | 8 | 17 |
| 80～84歳 | 64 | 27 | 37 | 98 | 56 | 42 | 124 | 57 | 67 |
| 80 | 11 | 3 | 8 | 30 | 18 | 12 | 26 | 15 | 11 |
| 81 | 20 | 11 | 9 | 20 | 12 | 8 | 28 | 11 | 17 |
| 82 | 10 | 3 | 7 | 22 | 11 | 11 | 23 | 11 | 12 |
| 83 | 10 | 5 | 5 | 11 | 5 | 6 | 25 | 10 | 15 |
| 84 | 13 | 5 | 8 | 15 | 10 | 5 | 22 | 10 | 12 |
| 85～89歳 | 63 | 21 | 42 | 58 | 23 | 35 | 114 | 34 | 80 |
| 90～94歳 | 46 | 11 | 35 | 18 | 4 | 14 | 81 | 12 | 69 |
| 95～99歳 | 4 | 0 | 4 | 2 | 1 | 1 | 37 | 5 | 32 |
| 100歳以上 | 4 | 1 | 3 | -1 | 0 | -1 | 6 | 0 | 6 |
| 不 詳 | 3 | 2 | 1 | 13 | 7 | 6 | 9 | 7 | 2 |
| (再掲) | | | | | | | | | |
| 15歳未満 | 138 | 74 | 64 | 173 | 96 | 77 | 162 | 78 | 84 |
| 15～64歳 | 506 | 244 | 262 | 881 | 405 | 476 | 1,051 | 509 | 542 |
| 65歳以上 | 474 | 184 | 290 | 703 | 323 | 380 | 811 | 298 | 513 |
| 年齢別割合(%) | | | | | | | | | |
| 15歳未満 | 12.3 | 14.7 | 10.4 | 9.8 | 11.7 | 8.3 | 8.0 | 8.8 | 7.4 |
| 15～64歳 | 45.3 | 48.6 | 42.5 | 50.1 | 49.2 | 51.0 | 51.9 | 57.5 | 47.6 |
| 65歳以上 | 42.4 | 36.7 | 47.1 | 40.0 | 39.2 | 40.7 | 40.1 | 33.7 | 45.0 |
| 平均年齢 | 53.8 | 50.3 | 56.6 | 53.4 | 53.0 | 53.9 | 55.4 | 52.6 | 57.6 |

※国勢調査では、住民基本台帳等の登録の有無に関係なく、「常住者」を調査対象としているため、住民基本台帳法等による転出手続きをとらず(本市に住民基本台帳等の登録がある状態)に他市町村に居住している者が、国勢調査後に転出または死亡した場合、その件数が国勢調査によって把握された同年齢の人口よりも多くなると、「-」(マイナス)が生じることとなる。

表3 年齢別人口（大字別）【令和2年国勢調査からの推計値】

| 年齢(各歳) | 山内 | | | 仁別 | | | 広面 | | |
|--------|-----|-----|-----|-----|----|----|--------|-------|-------|
| | 計 | 男 | 女 | 計 | 男 | 女 | 計 | 男 | 女 |
| 総数 | 308 | 122 | 186 | 115 | 45 | 70 | 13,961 | 6,619 | 7,342 |
| 0～4歳 | 2 | 2 | 0 | 1 | 1 | 0 | 494 | 253 | 241 |
| 0 | 0 | 0 | 0 | 0 | 0 | 0 | 106 | 61 | 45 |
| 1 | 0 | 0 | 0 | 0 | 0 | 0 | 97 | 39 | 58 |
| 2 | 0 | 0 | 0 | 1 | 1 | 0 | 110 | 52 | 58 |
| 3 | 2 | 2 | 0 | 0 | 0 | 0 | 89 | 56 | 33 |
| 4 | 0 | 0 | 0 | 0 | 0 | 0 | 92 | 45 | 47 |
| 5～9歳 | 2 | 1 | 1 | 2 | 1 | 1 | 495 | 255 | 240 |
| 5 | 1 | 0 | 1 | 1 | 1 | 0 | 94 | 43 | 51 |
| 6 | 0 | 0 | 0 | 0 | 0 | 0 | 99 | 50 | 49 |
| 7 | 0 | 0 | 0 | 1 | 0 | 1 | 105 | 61 | 44 |
| 8 | 0 | 0 | 0 | 0 | 0 | 0 | 91 | 44 | 47 |
| 9 | 1 | 1 | 0 | 0 | 0 | 0 | 106 | 57 | 49 |
| 10～14歳 | 1 | 1 | 0 | 3 | 1 | 2 | 483 | 227 | 256 |
| 10 | 0 | 0 | 0 | 1 | 0 | 1 | 99 | 48 | 51 |
| 11 | 1 | 1 | 0 | 0 | 0 | 0 | 78 | 38 | 40 |
| 12 | 0 | 0 | 0 | 1 | 1 | 0 | 91 | 48 | 43 |
| 13 | 0 | 0 | 0 | 0 | 0 | 0 | 109 | 41 | 68 |
| 14 | 0 | 0 | 0 | 1 | 0 | 1 | 106 | 52 | 54 |
| 15～19歳 | 2 | 1 | 1 | 3 | 0 | 3 | 576 | 287 | 289 |
| 15 | 0 | 0 | 0 | 1 | 0 | 1 | 107 | 42 | 65 |
| 16 | 0 | 0 | 0 | 0 | 0 | 0 | 95 | 46 | 49 |
| 17 | 2 | 1 | 1 | 0 | 0 | 0 | 96 | 49 | 47 |
| 18 | 0 | 0 | 0 | 1 | 0 | 1 | 119 | 60 | 59 |
| 19 | 0 | 0 | 0 | 1 | 0 | 1 | 159 | 90 | 69 |
| 20～24歳 | 3 | 1 | 2 | 3 | 2 | 1 | 1,211 | 635 | 576 |
| 20 | 0 | 0 | 0 | 1 | 1 | 0 | 183 | 90 | 93 |
| 21 | 0 | 0 | 0 | 0 | 0 | 0 | 237 | 134 | 103 |
| 22 | 0 | 0 | 0 | 0 | 0 | 0 | 265 | 133 | 132 |
| 23 | 0 | 0 | 0 | 1 | 1 | 0 | 283 | 152 | 131 |
| 24 | 3 | 1 | 2 | 1 | 0 | 1 | 243 | 126 | 117 |
| 25～29歳 | 1 | 0 | 1 | 3 | 1 | 2 | 756 | 362 | 394 |
| 25 | 0 | 0 | 0 | 0 | 0 | 0 | 192 | 100 | 92 |
| 26 | 0 | 0 | 0 | 2 | 1 | 1 | 152 | 75 | 77 |
| 27 | 0 | 0 | 0 | 0 | 0 | 0 | 159 | 74 | 85 |
| 28 | 1 | 0 | 1 | 1 | 0 | 1 | 126 | 60 | 66 |
| 29 | 0 | 0 | 0 | 0 | 0 | 0 | 127 | 53 | 74 |
| 30～34歳 | 13 | 8 | 5 | 4 | 2 | 2 | 730 | 339 | 391 |
| 30 | 1 | 1 | 0 | 1 | 0 | 1 | 138 | 57 | 81 |
| 31 | 3 | 2 | 1 | 1 | 1 | 0 | 151 | 80 | 71 |
| 32 | 3 | 1 | 2 | 2 | 1 | 1 | 144 | 69 | 75 |
| 33 | 1 | 0 | 1 | 0 | 0 | 0 | 152 | 60 | 92 |
| 34 | 5 | 4 | 1 | 0 | 0 | 0 | 145 | 73 | 72 |
| 35～39歳 | 7 | 3 | 4 | 5 | 1 | 4 | 763 | 376 | 387 |
| 35 | 1 | 0 | 1 | 1 | 0 | 1 | 159 | 77 | 82 |
| 36 | 1 | 1 | 0 | 1 | 0 | 1 | 134 | 71 | 63 |
| 37 | 3 | 1 | 2 | 2 | 1 | 1 | 130 | 62 | 68 |
| 38 | 2 | 1 | 1 | 0 | 0 | 0 | 161 | 82 | 79 |
| 39 | 0 | 0 | 0 | 1 | 0 | 1 | 179 | 84 | 95 |
| 40～44歳 | 7 | 5 | 2 | 4 | 3 | 1 | 909 | 434 | 475 |
| 40 | 4 | 3 | 1 | 0 | 0 | 0 | 168 | 84 | 84 |
| 41 | 0 | 0 | 0 | 2 | 1 | 1 | 163 | 75 | 88 |
| 42 | 2 | 1 | 1 | 1 | 0 | 1 | 195 | 96 | 99 |
| 43 | 1 | 1 | 0 | 1 | 1 | 0 | 199 | 88 | 111 |
| 44 | 0 | 0 | 0 | 0 | 1 | -1 | 184 | 91 | 93 |
| 45～49歳 | 4 | 1 | 3 | 6 | 3 | 3 | 939 | 472 | 467 |
| 45 | 0 | 0 | 0 | 3 | 2 | 1 | 154 | 83 | 71 |
| 46 | 0 | 0 | 0 | 1 | 0 | 1 | 190 | 89 | 101 |
| 47 | 2 | 1 | 1 | 1 | 1 | 0 | 186 | 98 | 88 |
| 48 | 1 | 0 | 1 | 1 | 0 | 1 | 216 | 98 | 118 |
| 49 | 1 | 0 | 1 | 0 | 0 | 0 | 193 | 104 | 89 |
| 50～54歳 | 12 | 5 | 7 | 8 | 5 | 3 | 896 | 403 | 493 |
| 50 | 2 | 2 | 0 | 1 | 1 | 0 | 213 | 90 | 123 |
| 51 | 1 | 0 | 1 | 1 | 1 | 0 | 184 | 76 | 108 |
| 52 | 3 | 1 | 2 | 2 | 1 | 1 | 178 | 84 | 94 |
| 53 | 3 | 1 | 2 | 4 | 2 | 2 | 147 | 72 | 75 |
| 54 | 3 | 1 | 2 | 0 | 0 | 0 | 174 | 81 | 93 |

表3 年齢別人口（大字別） 【令和2年国勢調査からの推計値】

| 年齢(各歳) | 山内 | | | 仁別 | | | 広面 | | |
|----------|------|------|------|------|------|------|-------|-------|-------|
| | 計 | 男 | 女 | 計 | 男 | 女 | 計 | 男 | 女 |
| 55～59歳 | 13 | 8 | 5 | 5 | 1 | 4 | 739 | 363 | 376 |
| 55 | 1 | 1 | 0 | 0 | 0 | 0 | 173 | 88 | 85 |
| 56 | 4 | 3 | 1 | 1 | 0 | 1 | 130 | 69 | 61 |
| 57 | 3 | 1 | 2 | 0 | 0 | 0 | 153 | 70 | 83 |
| 58 | 1 | 1 | 0 | 2 | 0 | 2 | 144 | 69 | 75 |
| 59 | 4 | 2 | 2 | 2 | 1 | 1 | 139 | 67 | 72 |
| 60～64歳 | 26 | 8 | 18 | 9 | 3 | 6 | 737 | 349 | 388 |
| 60 | 6 | 1 | 5 | 2 | 1 | 1 | 146 | 68 | 78 |
| 61 | 4 | 1 | 3 | 3 | 1 | 2 | 127 | 66 | 61 |
| 62 | 5 | 3 | 2 | 1 | 0 | 1 | 168 | 78 | 90 |
| 63 | 5 | 2 | 3 | 0 | 0 | 0 | 142 | 66 | 76 |
| 64 | 6 | 1 | 5 | 3 | 1 | 2 | 154 | 71 | 83 |
| 65～69歳 | 25 | 15 | 10 | 15 | 8 | 7 | 847 | 400 | 447 |
| 65 | 5 | 4 | 1 | 1 | 0 | 1 | 154 | 57 | 97 |
| 66 | 3 | 1 | 2 | 3 | 2 | 1 | 152 | 75 | 77 |
| 67 | 6 | 3 | 3 | 3 | 1 | 2 | 167 | 83 | 84 |
| 68 | 7 | 3 | 4 | 1 | 1 | 0 | 178 | 94 | 84 |
| 69 | 4 | 4 | 0 | 7 | 4 | 3 | 196 | 91 | 105 |
| 70～74歳 | 25 | 14 | 11 | 12 | 7 | 5 | 941 | 429 | 512 |
| 70 | 8 | 6 | 2 | 1 | 0 | 1 | 161 | 89 | 72 |
| 71 | 1 | 1 | 0 | 1 | 1 | 0 | 179 | 68 | 111 |
| 72 | 6 | 4 | 2 | 4 | 2 | 2 | 196 | 91 | 105 |
| 73 | 5 | 1 | 4 | 4 | 2 | 2 | 228 | 105 | 123 |
| 74 | 5 | 2 | 3 | 2 | 2 | 0 | 177 | 76 | 101 |
| 75～79歳 | 32 | 11 | 21 | 13 | 5 | 8 | 680 | 292 | 388 |
| 75 | 7 | 3 | 4 | 4 | 2 | 2 | 205 | 92 | 113 |
| 76 | 7 | 4 | 3 | 1 | 0 | 1 | 112 | 35 | 77 |
| 77 | 8 | 2 | 6 | 1 | 0 | 1 | 108 | 51 | 57 |
| 78 | 3 | 0 | 3 | 3 | 1 | 2 | 125 | 57 | 68 |
| 79 | 7 | 2 | 5 | 4 | 2 | 2 | 130 | 57 | 73 |
| 80～84歳 | 42 | 16 | 26 | 8 | 1 | 7 | 580 | 225 | 355 |
| 80 | 10 | 4 | 6 | 1 | 0 | 1 | 136 | 44 | 92 |
| 81 | 9 | 4 | 5 | 1 | 0 | 1 | 136 | 54 | 82 |
| 82 | 12 | 4 | 8 | 2 | 1 | 1 | 129 | 60 | 69 |
| 83 | 3 | 2 | 1 | 3 | 0 | 3 | 84 | 33 | 51 |
| 84 | 8 | 2 | 6 | 1 | 0 | 1 | 95 | 34 | 61 |
| 85～89歳 | 46 | 10 | 36 | 9 | 0 | 9 | 417 | 150 | 267 |
| 90～94歳 | 36 | 7 | 29 | 2 | 0 | 2 | 230 | 76 | 154 |
| 95～99歳 | 7 | 3 | 4 | 0 | 0 | 0 | 47 | 12 | 35 |
| 100歳以上 | 0 | 0 | 0 | 0 | 0 | 0 | 10 | 0 | 10 |
| 不詳 | 2 | 2 | 0 | 0 | 0 | 0 | 481 | 280 | 201 |
| (再掲) | | | | | | | | | |
| 15歳未満 | 5 | 4 | 1 | 6 | 3 | 3 | 1,472 | 735 | 737 |
| 15～64歳 | 88 | 40 | 48 | 50 | 21 | 29 | 8,256 | 4,020 | 4,236 |
| 65歳以上 | 213 | 76 | 137 | 59 | 21 | 38 | 3,752 | 1,584 | 2,168 |
| 年齢別割合(%) | | | | | | | | | |
| 15歳未満 | 1.6 | 3.3 | 0.5 | 5.2 | 6.7 | 4.3 | 10.9 | 11.6 | 10.3 |
| 15～64歳 | 28.8 | 33.3 | 25.8 | 43.5 | 46.7 | 41.4 | 61.2 | 63.4 | 59.3 |
| 65歳以上 | 69.6 | 63.3 | 73.7 | 51.3 | 46.7 | 54.3 | 27.8 | 25.0 | 30.4 |
| 平均年齢 | 71.3 | 66.1 | 74.7 | 59.4 | 55.5 | 61.9 | 46.7 | 45.0 | 48.2 |

※国勢調査では、住民基本台帳等の登録の有無に関係なく、「常住者」を調査対象としているため、住民基本台帳法等による転出手続きをとらず(本市に住民基本台帳等の登録がある状態)に他市町村に居住している者が、国勢調査後に転出または死亡した場合、その件数が国勢調査によって把握された同年齢の人口よりも多くなると、「－」(マイナス)が生じることとなる。

表3 年齢別人口（大字別）【令和2年国勢調査からの推計値】

| 年齢(各歳) | 柳田 | | | 横森 | | | 桜 | | |
|--------|-------|-----|-----|-------|-------|-------|-------|-------|-------|
| | 計 | 男 | 女 | 計 | 男 | 女 | 計 | 男 | 女 |
| 総数 | 1,856 | 860 | 996 | 3,866 | 1,816 | 2,050 | 3,281 | 1,510 | 1,771 |
| 0～4歳 | 48 | 23 | 25 | 95 | 49 | 46 | 102 | 53 | 49 |
| 0 | 6 | 3 | 3 | 15 | 8 | 7 | 25 | 16 | 9 |
| 1 | 12 | 6 | 6 | 28 | 13 | 15 | 19 | 12 | 7 |
| 2 | 12 | 5 | 7 | 18 | 10 | 8 | 16 | 7 | 9 |
| 3 | 6 | 3 | 3 | 21 | 11 | 10 | 21 | 10 | 11 |
| 4 | 12 | 6 | 6 | 13 | 7 | 6 | 21 | 8 | 13 |
| 5～9歳 | 69 | 39 | 30 | 135 | 67 | 68 | 103 | 56 | 47 |
| 5 | 16 | 13 | 3 | 37 | 21 | 16 | 20 | 11 | 9 |
| 6 | 9 | 6 | 3 | 14 | 5 | 9 | 16 | 10 | 6 |
| 7 | 14 | 8 | 6 | 28 | 13 | 15 | 27 | 16 | 11 |
| 8 | 16 | 5 | 11 | 30 | 13 | 17 | 24 | 11 | 13 |
| 9 | 14 | 7 | 7 | 26 | 15 | 11 | 16 | 8 | 8 |
| 10～14歳 | 95 | 47 | 48 | 157 | 77 | 80 | 126 | 65 | 61 |
| 10 | 16 | 9 | 7 | 33 | 18 | 15 | 29 | 15 | 14 |
| 11 | 19 | 10 | 9 | 33 | 14 | 19 | 20 | 10 | 10 |
| 12 | 24 | 12 | 12 | 33 | 19 | 14 | 20 | 13 | 7 |
| 13 | 17 | 7 | 10 | 32 | 14 | 18 | 33 | 15 | 18 |
| 14 | 19 | 9 | 10 | 26 | 12 | 14 | 24 | 12 | 12 |
| 15～19歳 | 79 | 35 | 44 | 136 | 64 | 72 | 144 | 69 | 75 |
| 15 | 11 | 5 | 6 | 25 | 15 | 10 | 30 | 15 | 15 |
| 16 | 18 | 9 | 9 | 31 | 13 | 18 | 23 | 10 | 13 |
| 17 | 16 | 7 | 9 | 29 | 14 | 15 | 22 | 11 | 11 |
| 18 | 19 | 7 | 12 | 26 | 11 | 15 | 28 | 15 | 13 |
| 19 | 15 | 7 | 8 | 25 | 11 | 14 | 41 | 18 | 23 |
| 20～24歳 | 143 | 47 | 96 | 119 | 56 | 63 | 180 | 76 | 104 |
| 20 | 22 | 9 | 13 | 24 | 17 | 7 | 35 | 19 | 16 |
| 21 | 33 | 12 | 21 | 17 | 10 | 7 | 44 | 14 | 30 |
| 22 | 30 | 10 | 20 | 23 | 8 | 15 | 39 | 20 | 19 |
| 23 | 29 | 12 | 17 | 28 | 13 | 15 | 36 | 11 | 25 |
| 24 | 29 | 4 | 25 | 27 | 8 | 19 | 26 | 12 | 14 |
| 25～29歳 | 86 | 36 | 50 | 166 | 80 | 86 | 122 | 59 | 63 |
| 25 | 20 | 10 | 10 | 29 | 7 | 22 | 22 | 9 | 13 |
| 26 | 16 | 5 | 11 | 22 | 8 | 14 | 33 | 18 | 15 |
| 27 | 11 | 5 | 6 | 25 | 14 | 11 | 29 | 12 | 17 |
| 28 | 13 | 7 | 6 | 46 | 27 | 19 | 21 | 12 | 9 |
| 29 | 26 | 9 | 17 | 44 | 24 | 20 | 17 | 8 | 9 |
| 30～34歳 | 75 | 39 | 36 | 182 | 96 | 86 | 137 | 56 | 81 |
| 30 | 14 | 10 | 4 | 21 | 11 | 10 | 18 | 4 | 14 |
| 31 | 12 | 6 | 6 | 34 | 20 | 14 | 35 | 19 | 16 |
| 32 | 15 | 5 | 10 | 40 | 16 | 24 | 27 | 11 | 16 |
| 33 | 20 | 8 | 12 | 39 | 24 | 15 | 31 | 13 | 18 |
| 34 | 14 | 10 | 4 | 48 | 25 | 23 | 26 | 9 | 17 |
| 35～39歳 | 90 | 40 | 50 | 208 | 99 | 109 | 169 | 77 | 92 |
| 35 | 18 | 8 | 10 | 33 | 22 | 11 | 28 | 11 | 17 |
| 36 | 19 | 11 | 8 | 40 | 17 | 23 | 33 | 18 | 15 |
| 37 | 17 | 6 | 11 | 37 | 21 | 16 | 33 | 21 | 12 |
| 38 | 21 | 9 | 12 | 41 | 18 | 23 | 34 | 14 | 20 |
| 39 | 15 | 6 | 9 | 57 | 21 | 36 | 41 | 13 | 28 |
| 40～44歳 | 109 | 54 | 55 | 241 | 128 | 113 | 193 | 89 | 104 |
| 40 | 12 | 12 | 0 | 39 | 17 | 22 | 31 | 11 | 20 |
| 41 | 24 | 13 | 11 | 36 | 22 | 14 | 34 | 23 | 11 |
| 42 | 20 | 8 | 12 | 51 | 30 | 21 | 33 | 14 | 19 |
| 43 | 23 | 7 | 16 | 60 | 31 | 29 | 49 | 16 | 33 |
| 44 | 30 | 14 | 16 | 55 | 28 | 27 | 46 | 25 | 21 |
| 45～49歳 | 157 | 87 | 70 | 279 | 144 | 135 | 231 | 116 | 115 |
| 45 | 29 | 17 | 12 | 61 | 34 | 27 | 48 | 23 | 25 |
| 46 | 34 | 17 | 17 | 66 | 30 | 36 | 49 | 32 | 17 |
| 47 | 35 | 23 | 12 | 57 | 31 | 26 | 36 | 12 | 24 |
| 48 | 28 | 11 | 17 | 54 | 31 | 23 | 51 | 23 | 28 |
| 49 | 31 | 19 | 12 | 41 | 18 | 23 | 47 | 26 | 21 |
| 50～54歳 | 126 | 70 | 56 | 242 | 115 | 127 | 204 | 103 | 101 |
| 50 | 35 | 19 | 16 | 51 | 26 | 25 | 43 | 23 | 20 |
| 51 | 26 | 14 | 12 | 58 | 31 | 27 | 48 | 26 | 22 |
| 52 | 24 | 11 | 13 | 54 | 22 | 32 | 35 | 14 | 21 |
| 53 | 21 | 16 | 5 | 38 | 19 | 19 | 40 | 23 | 17 |
| 54 | 20 | 10 | 10 | 41 | 17 | 24 | 38 | 17 | 21 |

表3 年齢別人口（大字別）【令和2年国勢調査からの推計値】

| 年齢(各歳) | 柳田 | | | 横森 | | | 桜 | | |
|----------|-------|------|------|-------|------|-------|-------|------|------|
| | 計 | 男 | 女 | 計 | 男 | 女 | 計 | 男 | 女 |
| 55～59歳 | 102 | 47 | 55 | 206 | 99 | 107 | 150 | 66 | 84 |
| 55 | 25 | 13 | 12 | 52 | 25 | 27 | 33 | 12 | 21 |
| 56 | 15 | 9 | 6 | 30 | 13 | 17 | 30 | 16 | 14 |
| 57 | 20 | 10 | 10 | 39 | 19 | 20 | 29 | 15 | 14 |
| 58 | 18 | 8 | 10 | 47 | 22 | 25 | 23 | 8 | 15 |
| 59 | 24 | 7 | 17 | 38 | 20 | 18 | 35 | 15 | 20 |
| 60～64歳 | 99 | 45 | 54 | 218 | 96 | 122 | 162 | 76 | 86 |
| 60 | 22 | 13 | 9 | 37 | 13 | 24 | 19 | 10 | 9 |
| 61 | 18 | 5 | 13 | 37 | 20 | 17 | 27 | 14 | 13 |
| 62 | 15 | 8 | 7 | 51 | 25 | 26 | 44 | 23 | 21 |
| 63 | 21 | 5 | 16 | 51 | 18 | 33 | 40 | 15 | 25 |
| 64 | 23 | 14 | 9 | 42 | 20 | 22 | 32 | 14 | 18 |
| 65～69歳 | 128 | 64 | 64 | 276 | 118 | 158 | 221 | 93 | 128 |
| 65 | 23 | 11 | 12 | 50 | 24 | 26 | 34 | 17 | 17 |
| 66 | 17 | 7 | 10 | 58 | 28 | 30 | 39 | 15 | 24 |
| 67 | 36 | 20 | 16 | 49 | 17 | 32 | 36 | 13 | 23 |
| 68 | 21 | 10 | 11 | 60 | 23 | 37 | 60 | 28 | 32 |
| 69 | 31 | 16 | 15 | 59 | 26 | 33 | 52 | 20 | 32 |
| 70～74歳 | 133 | 61 | 72 | 382 | 175 | 207 | 385 | 164 | 221 |
| 70 | 36 | 16 | 20 | 67 | 33 | 34 | 68 | 31 | 37 |
| 71 | 20 | 12 | 8 | 78 | 37 | 41 | 83 | 31 | 52 |
| 72 | 27 | 14 | 13 | 82 | 38 | 44 | 80 | 38 | 42 |
| 73 | 23 | 9 | 14 | 87 | 34 | 53 | 74 | 30 | 44 |
| 74 | 27 | 10 | 17 | 68 | 33 | 35 | 80 | 34 | 46 |
| 75～79歳 | 99 | 48 | 51 | 273 | 125 | 148 | 228 | 119 | 109 |
| 75 | 27 | 11 | 16 | 79 | 36 | 43 | 66 | 36 | 30 |
| 76 | 14 | 8 | 6 | 41 | 23 | 18 | 38 | 16 | 22 |
| 77 | 21 | 10 | 11 | 50 | 21 | 29 | 38 | 21 | 17 |
| 78 | 19 | 13 | 6 | 55 | 26 | 29 | 46 | 25 | 21 |
| 79 | 18 | 6 | 12 | 48 | 19 | 29 | 40 | 21 | 19 |
| 80～84歳 | 61 | 26 | 35 | 228 | 91 | 137 | 165 | 66 | 99 |
| 80 | 12 | 4 | 8 | 53 | 21 | 32 | 41 | 21 | 20 |
| 81 | 11 | 4 | 7 | 51 | 24 | 27 | 29 | 9 | 20 |
| 82 | 14 | 8 | 6 | 45 | 17 | 28 | 25 | 10 | 15 |
| 83 | 12 | 4 | 8 | 38 | 16 | 22 | 27 | 4 | 23 |
| 84 | 12 | 6 | 6 | 41 | 13 | 28 | 43 | 22 | 21 |
| 85～89歳 | 55 | 15 | 40 | 157 | 65 | 92 | 112 | 43 | 69 |
| 90～94歳 | 39 | 11 | 28 | 70 | 26 | 44 | 49 | 11 | 38 |
| 95～99歳 | 15 | 3 | 12 | 20 | 3 | 17 | 28 | 9 | 19 |
| 100歳以上 | 3 | 0 | 3 | 2 | 0 | 2 | 2 | 0 | 2 |
| 不詳 | 45 | 23 | 22 | 74 | 43 | 31 | 68 | 44 | 24 |
| (再掲) | | | | | | | | | |
| 15歳未満 | 212 | 109 | 103 | 387 | 193 | 194 | 331 | 174 | 157 |
| 15～64歳 | 1,066 | 500 | 566 | 1,997 | 977 | 1,020 | 1,692 | 787 | 905 |
| 65歳以上 | 533 | 228 | 305 | 1,408 | 603 | 805 | 1,190 | 505 | 685 |
| 年齢別割合(%) | | | | | | | | | |
| 15歳未満 | 11.7 | 13.0 | 10.6 | 10.2 | 10.9 | 9.6 | 10.3 | 11.9 | 9.0 |
| 15～64歳 | 58.9 | 59.7 | 58.1 | 52.7 | 55.1 | 50.5 | 52.7 | 53.7 | 51.8 |
| 65歳以上 | 29.4 | 27.2 | 31.3 | 37.1 | 34.0 | 39.9 | 37.0 | 34.4 | 39.2 |
| 平均年齢 | 47.8 | 46.8 | 48.7 | 51.9 | 50.3 | 53.3 | 50.8 | 49.3 | 52.1 |

※国勢調査では、住民基本台帳等の登録の有無に関係なく、「常住者」を調査対象としているため、住民基本台帳法等による転出手続きをとらず(本市に住民基本台帳等の登録がある状態)に他市町村に居住している者が、国勢調査後に転出または死亡した場合、その件数が国勢調査によって把握された同年齢の人口よりも多くなると、「－」(マイナス)が生じることとなる。

表3 年齢別人口（大字別） 【令和2年国勢調査からの推計値】

| 年齢(各歳) | 桜ガ丘 | | | 桜台 | | | 大平台 | | |
|--------|-------|-------|-------|-------|-------|-------|-------|-----|-----|
| | 計 | 男 | 女 | 計 | 男 | 女 | 計 | 男 | 女 |
| 総数 | 2,208 | 1,029 | 1,179 | 2,422 | 1,191 | 1,231 | 1,669 | 788 | 881 |
| 0～4歳 | 39 | 22 | 17 | 179 | 96 | 83 | 55 | 30 | 25 |
| 0 | 6 | 3 | 3 | 18 | 8 | 10 | 11 | 9 | 2 |
| 1 | 7 | 5 | 2 | 36 | 21 | 15 | 9 | 3 | 6 |
| 2 | 10 | 6 | 4 | 37 | 25 | 12 | 14 | 8 | 6 |
| 3 | 3 | 2 | 1 | 41 | 22 | 19 | 9 | 5 | 4 |
| 4 | 13 | 6 | 7 | 47 | 20 | 27 | 12 | 5 | 7 |
| 5～9歳 | 88 | 34 | 54 | 270 | 137 | 133 | 108 | 59 | 49 |
| 5 | 11 | 3 | 8 | 56 | 33 | 23 | 20 | 11 | 9 |
| 6 | 10 | 2 | 8 | 57 | 28 | 29 | 17 | 7 | 10 |
| 7 | 21 | 4 | 17 | 47 | 25 | 22 | 23 | 12 | 11 |
| 8 | 18 | 11 | 7 | 56 | 30 | 26 | 30 | 17 | 13 |
| 9 | 28 | 14 | 14 | 54 | 21 | 33 | 18 | 12 | 6 |
| 10～14歳 | 133 | 62 | 71 | 240 | 122 | 118 | 122 | 55 | 67 |
| 10 | 14 | 6 | 8 | 48 | 23 | 25 | 36 | 17 | 19 |
| 11 | 30 | 17 | 13 | 51 | 22 | 29 | 22 | 11 | 11 |
| 12 | 32 | 8 | 24 | 45 | 19 | 26 | 19 | 7 | 12 |
| 13 | 31 | 14 | 17 | 61 | 42 | 19 | 20 | 9 | 11 |
| 14 | 26 | 17 | 9 | 35 | 16 | 19 | 25 | 11 | 14 |
| 15～19歳 | 132 | 71 | 61 | 213 | 110 | 103 | 109 | 46 | 63 |
| 15 | 28 | 16 | 12 | 45 | 26 | 19 | 21 | 8 | 13 |
| 16 | 32 | 17 | 15 | 45 | 24 | 21 | 23 | 13 | 10 |
| 17 | 26 | 14 | 12 | 47 | 21 | 26 | 26 | 11 | 15 |
| 18 | 23 | 12 | 11 | 34 | 16 | 18 | 21 | 8 | 13 |
| 19 | 23 | 12 | 11 | 42 | 23 | 19 | 18 | 6 | 12 |
| 20～24歳 | 56 | 31 | 25 | 49 | 24 | 25 | 51 | 16 | 35 |
| 20 | 16 | 7 | 9 | 19 | 14 | 5 | 16 | 10 | 6 |
| 21 | 10 | 3 | 7 | 8 | 1 | 7 | 13 | 6 | 7 |
| 22 | 13 | 8 | 5 | 14 | 8 | 6 | 9 | -1 | 10 |
| 23 | 12 | 8 | 4 | 4 | 1 | 3 | -1 | -1 | 0 |
| 24 | 5 | 5 | 0 | 4 | 0 | 4 | 14 | 2 | 12 |
| 25～29歳 | 33 | 17 | 16 | 41 | 19 | 22 | 39 | 18 | 21 |
| 25 | 7 | 3 | 4 | 13 | 5 | 8 | 13 | 5 | 8 |
| 26 | 3 | 0 | 3 | 6 | 0 | 6 | 6 | 4 | 2 |
| 27 | 9 | 7 | 2 | 7 | 3 | 4 | 8 | 5 | 3 |
| 28 | 10 | 4 | 6 | 7 | 5 | 2 | 7 | 2 | 5 |
| 29 | 4 | 3 | 1 | 8 | 6 | 2 | 5 | 2 | 3 |
| 30～34歳 | 59 | 20 | 39 | 125 | 58 | 67 | 69 | 28 | 41 |
| 30 | 12 | 4 | 8 | 9 | 2 | 7 | 11 | 5 | 6 |
| 31 | 11 | 4 | 7 | 23 | 12 | 11 | 14 | 6 | 8 |
| 32 | 12 | 5 | 7 | 29 | 13 | 16 | 10 | 7 | 3 |
| 33 | 8 | 3 | 5 | 33 | 18 | 15 | 13 | 5 | 8 |
| 34 | 16 | 4 | 12 | 31 | 13 | 18 | 21 | 5 | 16 |
| 35～39歳 | 93 | 42 | 51 | 241 | 107 | 134 | 112 | 53 | 59 |
| 35 | 17 | 10 | 7 | 40 | 15 | 25 | 16 | 6 | 10 |
| 36 | 23 | 10 | 13 | 37 | 14 | 23 | 17 | 8 | 9 |
| 37 | 21 | 9 | 12 | 49 | 23 | 26 | 24 | 9 | 15 |
| 38 | 22 | 8 | 14 | 58 | 31 | 27 | 30 | 15 | 15 |
| 39 | 10 | 5 | 5 | 57 | 24 | 33 | 25 | 15 | 10 |
| 40～44歳 | 157 | 72 | 85 | 261 | 122 | 139 | 126 | 59 | 67 |
| 40 | 31 | 14 | 17 | 52 | 24 | 28 | 27 | 13 | 14 |
| 41 | 25 | 10 | 15 | 47 | 23 | 24 | 27 | 12 | 15 |
| 42 | 36 | 18 | 18 | 50 | 25 | 25 | 24 | 11 | 13 |
| 43 | 28 | 13 | 15 | 60 | 26 | 34 | 19 | 7 | 12 |
| 44 | 37 | 17 | 20 | 52 | 24 | 28 | 29 | 16 | 13 |
| 45～49歳 | 190 | 90 | 100 | 259 | 126 | 133 | 139 | 66 | 73 |
| 45 | 42 | 18 | 24 | 52 | 25 | 27 | 25 | 12 | 13 |
| 46 | 35 | 17 | 18 | 62 | 38 | 24 | 28 | 15 | 13 |
| 47 | 36 | 19 | 17 | 47 | 20 | 27 | 27 | 12 | 15 |
| 48 | 37 | 21 | 16 | 41 | 21 | 20 | 27 | 16 | 11 |
| 49 | 40 | 15 | 25 | 57 | 22 | 35 | 32 | 11 | 21 |
| 50～54歳 | 176 | 81 | 95 | 199 | 96 | 103 | 192 | 96 | 96 |
| 50 | 41 | 25 | 16 | 46 | 21 | 25 | 39 | 20 | 19 |
| 51 | 33 | 12 | 21 | 37 | 20 | 17 | 31 | 17 | 14 |
| 52 | 33 | 14 | 19 | 41 | 19 | 22 | 44 | 20 | 24 |
| 53 | 36 | 20 | 16 | 40 | 16 | 24 | 37 | 18 | 19 |
| 54 | 33 | 10 | 23 | 35 | 20 | 15 | 41 | 21 | 20 |

表3 年齢別人口（大字別） 【令和2年国勢調査からの推計値】

| 年齢(各歳) | 桜ガ丘 | | | 桜台 | | | 大平台 | | |
|----------|-------|------|------|-------|------|------|-------|------|------|
| | 計 | 男 | 女 | 計 | 男 | 女 | 計 | 男 | 女 |
| 55～59歳 | 141 | 64 | 77 | 122 | 60 | 62 | 167 | 75 | 92 |
| 55 | 24 | 13 | 11 | 40 | 21 | 19 | 30 | 15 | 15 |
| 56 | 26 | 12 | 14 | 22 | 11 | 11 | 32 | 14 | 18 |
| 57 | 40 | 15 | 25 | 23 | 11 | 12 | 26 | 12 | 14 |
| 58 | 36 | 19 | 17 | 18 | 9 | 9 | 40 | 15 | 25 |
| 59 | 15 | 5 | 10 | 19 | 8 | 11 | 39 | 19 | 20 |
| 60～64歳 | 196 | 82 | 114 | 94 | 49 | 45 | 149 | 75 | 74 |
| 60 | 33 | 15 | 18 | 27 | 11 | 16 | 36 | 23 | 13 |
| 61 | 38 | 13 | 25 | 22 | 13 | 9 | 31 | 14 | 17 |
| 62 | 28 | 12 | 16 | 20 | 13 | 7 | 29 | 15 | 14 |
| 63 | 54 | 25 | 29 | 11 | 4 | 7 | 27 | 9 | 18 |
| 64 | 43 | 17 | 26 | 14 | 8 | 6 | 26 | 14 | 12 |
| 65～69歳 | 252 | 114 | 138 | 63 | 35 | 28 | 78 | 50 | 28 |
| 65 | 47 | 21 | 26 | 18 | 10 | 8 | 20 | 13 | 7 |
| 66 | 54 | 23 | 31 | 13 | 6 | 7 | 15 | 10 | 5 |
| 67 | 58 | 27 | 31 | 9 | 5 | 4 | 18 | 11 | 7 |
| 68 | 57 | 27 | 30 | 17 | 9 | 8 | 12 | 9 | 3 |
| 69 | 36 | 16 | 20 | 6 | 5 | 1 | 13 | 7 | 6 |
| 70～74歳 | 232 | 118 | 114 | 30 | 12 | 18 | 66 | 32 | 34 |
| 70 | 50 | 28 | 22 | 8 | 3 | 5 | 11 | 6 | 5 |
| 71 | 44 | 22 | 22 | 5 | 2 | 3 | 9 | 6 | 3 |
| 72 | 49 | 27 | 22 | 6 | 3 | 3 | 15 | 6 | 9 |
| 73 | 50 | 24 | 26 | 7 | 3 | 4 | 17 | 7 | 10 |
| 74 | 39 | 17 | 22 | 4 | 1 | 3 | 14 | 7 | 7 |
| 75～79歳 | 102 | 57 | 45 | 18 | 12 | 6 | 29 | 13 | 16 |
| 75 | 37 | 21 | 16 | 6 | 4 | 2 | 20 | 10 | 10 |
| 76 | 25 | 12 | 13 | 2 | 1 | 1 | 3 | 1 | 2 |
| 77 | 12 | 6 | 6 | 6 | 4 | 2 | 1 | 1 | 0 |
| 78 | 8 | 5 | 3 | 2 | 1 | 1 | 4 | 1 | 3 |
| 79 | 20 | 13 | 7 | 2 | 2 | 0 | 1 | 0 | 1 |
| 80～84歳 | 58 | 28 | 30 | 4 | 0 | 4 | 27 | 8 | 19 |
| 80 | 13 | 4 | 9 | 1 | 0 | 1 | 2 | 0 | 2 |
| 81 | 13 | 3 | 10 | 0 | 0 | 0 | 8 | 2 | 6 |
| 82 | 12 | 8 | 4 | 1 | 0 | 1 | 6 | 1 | 5 |
| 83 | 10 | 7 | 3 | 2 | 0 | 2 | 6 | 2 | 4 |
| 84 | 10 | 6 | 4 | 0 | 0 | 0 | 5 | 3 | 2 |
| 85～89歳 | 36 | 7 | 29 | 5 | 0 | 5 | 17 | 4 | 13 |
| 90～94歳 | 11 | 5 | 6 | 3 | 2 | 1 | 6 | 1 | 5 |
| 95～99歳 | 6 | 1 | 5 | 2 | 1 | 1 | 1 | 1 | 0 |
| 100歳以上 | -1 | 0 | -1 | 0 | 0 | 0 | 0 | 0 | 0 |
| 不詳 | 19 | 11 | 8 | 4 | 3 | 1 | 7 | 3 | 4 |
| (再掲) | | | | | | | | | |
| 15歳未満 | 260 | 118 | 142 | 689 | 355 | 334 | 285 | 144 | 141 |
| 15～64歳 | 1,233 | 570 | 663 | 1,604 | 771 | 833 | 1,153 | 532 | 621 |
| 65歳以上 | 696 | 330 | 366 | 125 | 62 | 63 | 224 | 109 | 115 |
| 年齢別割合(%) | | | | | | | | | |
| 15歳未満 | 11.9 | 11.6 | 12.1 | 28.5 | 29.9 | 27.2 | 17.1 | 18.3 | 16.1 |
| 15～64歳 | 56.3 | 56.0 | 56.6 | 66.3 | 64.9 | 67.7 | 69.4 | 67.8 | 70.8 |
| 65歳以上 | 31.8 | 32.4 | 31.3 | 5.2 | 5.2 | 5.1 | 13.5 | 13.9 | 13.1 |
| 平均年齢 | 49.7 | 49.4 | 49.9 | 33.2 | 32.7 | 33.7 | 42.5 | 42.4 | 42.6 |

※国勢調査では、住民基本台帳等の登録の有無に関係なく、「常住者」を調査対象としているため、住民基本台帳法等による転出手続きをとらず(本市に住民基本台帳等の登録がある状態)に他市町村に居住している者が、国勢調査後に転出または死亡した場合、その件数が国勢調査によって把握された同年齢の人口よりも多くなると、「－」(マイナス)が生じることとなる。

表3 年齢別人口（大字別） 【令和2年国勢調査からの推計値】

| 年齢(各歳) | 下北手 | | | 太平 | | |
|--------|-------|-------|-------|-------|-----|-------|
| | 計 | 男 | 女 | 計 | 男 | 女 |
| 総数 | 2,784 | 1,414 | 1,370 | 1,954 | 893 | 1,061 |
| 0～4歳 | 45 | 20 | 25 | 23 | 9 | 14 |
| 0 | 3 | 2 | 1 | 1 | 0 | 1 |
| 1 | 8 | 5 | 3 | 1 | 1 | 0 |
| 2 | 11 | 5 | 6 | 14 | 7 | 7 |
| 3 | 7 | 3 | 4 | 5 | 1 | 4 |
| 4 | 16 | 5 | 11 | 2 | 0 | 2 |
| 5～9歳 | 61 | 33 | 28 | 36 | 21 | 15 |
| 5 | 14 | 6 | 8 | 2 | 2 | 0 |
| 6 | 11 | 8 | 3 | 8 | 2 | 6 |
| 7 | 11 | 6 | 5 | 10 | 7 | 3 |
| 8 | 12 | 6 | 6 | 9 | 7 | 2 |
| 9 | 13 | 7 | 6 | 7 | 3 | 4 |
| 10～14歳 | 72 | 36 | 36 | 37 | 13 | 24 |
| 10 | 18 | 10 | 8 | 5 | 2 | 3 |
| 11 | 13 | 5 | 8 | 17 | 3 | 14 |
| 12 | 14 | 7 | 7 | 4 | 3 | 1 |
| 13 | 9 | 2 | 7 | 6 | 3 | 3 |
| 14 | 18 | 12 | 6 | 5 | 2 | 3 |
| 15～19歳 | 166 | 136 | 30 | 46 | 20 | 26 |
| 15 | 18 | 11 | 7 | 8 | 3 | 5 |
| 16 | 19 | 12 | 7 | 8 | 4 | 4 |
| 17 | 29 | 26 | 3 | 9 | 3 | 6 |
| 18 | 52 | 48 | 4 | 11 | 6 | 5 |
| 19 | 48 | 39 | 9 | 10 | 4 | 6 |
| 20～24歳 | 162 | 131 | 31 | 39 | 14 | 25 |
| 20 | 51 | 41 | 10 | 11 | 3 | 8 |
| 21 | 29 | 24 | 5 | 8 | 2 | 6 |
| 22 | 27 | 23 | 4 | 5 | 3 | 2 |
| 23 | 41 | 36 | 5 | 6 | 4 | 2 |
| 24 | 14 | 7 | 7 | 9 | 2 | 7 |
| 25～29歳 | 67 | 31 | 36 | 26 | 16 | 10 |
| 25 | 10 | 7 | 3 | 3 | 2 | 1 |
| 26 | 17 | 8 | 9 | 3 | 2 | 1 |
| 27 | 13 | 6 | 7 | 6 | 2 | 4 |
| 28 | 16 | 3 | 13 | 9 | 8 | 1 |
| 29 | 11 | 7 | 4 | 5 | 2 | 3 |
| 30～34歳 | 74 | 39 | 35 | 28 | 12 | 16 |
| 30 | 9 | 7 | 2 | 3 | 0 | 3 |
| 31 | 12 | 5 | 7 | 1 | -1 | 2 |
| 32 | 15 | 6 | 9 | 6 | 4 | 2 |
| 33 | 21 | 11 | 10 | 9 | 6 | 3 |
| 34 | 17 | 10 | 7 | 9 | 3 | 6 |
| 35～39歳 | 123 | 60 | 63 | 53 | 31 | 22 |
| 35 | 17 | 6 | 11 | 6 | 6 | 0 |
| 36 | 20 | 6 | 14 | 18 | 6 | 12 |
| 37 | 32 | 19 | 13 | 8 | 6 | 2 |
| 38 | 28 | 13 | 15 | 7 | 4 | 3 |
| 39 | 26 | 16 | 10 | 14 | 9 | 5 |
| 40～44歳 | 136 | 75 | 61 | 75 | 48 | 27 |
| 40 | 33 | 19 | 14 | 18 | 12 | 6 |
| 41 | 28 | 11 | 17 | 13 | 6 | 7 |
| 42 | 23 | 14 | 9 | 12 | 10 | 2 |
| 43 | 23 | 14 | 9 | 14 | 9 | 5 |
| 44 | 29 | 17 | 12 | 18 | 11 | 7 |
| 45～49歳 | 181 | 97 | 84 | 115 | 60 | 55 |
| 45 | 42 | 20 | 22 | 23 | 9 | 14 |
| 46 | 34 | 19 | 15 | 30 | 18 | 12 |
| 47 | 39 | 27 | 12 | 20 | 11 | 9 |
| 48 | 32 | 11 | 21 | 19 | 10 | 9 |
| 49 | 34 | 20 | 14 | 23 | 12 | 11 |
| 50～54歳 | 146 | 71 | 75 | 102 | 48 | 54 |
| 50 | 43 | 25 | 18 | 21 | 10 | 11 |
| 51 | 33 | 17 | 16 | 25 | 13 | 12 |
| 52 | 20 | 10 | 10 | 22 | 7 | 15 |
| 53 | 31 | 10 | 21 | 14 | 8 | 6 |
| 54 | 19 | 9 | 10 | 20 | 10 | 10 |

表3 年齢別人口（大字別） 【令和2年国勢調査からの推計値】

| 年齢(各歳) | 下北手 | | | 太平 | | |
|----------|-------|------|------|-------|------|------|
| | 計 | 男 | 女 | 計 | 男 | 女 |
| 55～59歳 | 120 | 59 | 61 | 97 | 49 | 48 |
| 55 | 28 | 15 | 13 | 15 | 6 | 9 |
| 56 | 12 | 7 | 5 | 7 | 4 | 3 |
| 57 | 20 | 10 | 10 | 30 | 14 | 16 |
| 58 | 32 | 13 | 19 | 18 | 10 | 8 |
| 59 | 28 | 14 | 14 | 27 | 15 | 12 |
| 60～64歳 | 191 | 82 | 109 | 171 | 81 | 90 |
| 60 | 35 | 19 | 16 | 32 | 13 | 19 |
| 61 | 41 | 20 | 21 | 35 | 19 | 16 |
| 62 | 29 | 11 | 18 | 34 | 19 | 15 |
| 63 | 39 | 17 | 22 | 38 | 16 | 22 |
| 64 | 47 | 15 | 32 | 32 | 14 | 18 |
| 65～69歳 | 287 | 118 | 169 | 188 | 104 | 84 |
| 65 | 50 | 14 | 36 | 30 | 18 | 12 |
| 66 | 53 | 28 | 25 | 48 | 29 | 19 |
| 67 | 60 | 35 | 25 | 26 | 11 | 15 |
| 68 | 61 | 18 | 43 | 51 | 27 | 24 |
| 69 | 63 | 23 | 40 | 33 | 19 | 14 |
| 70～74歳 | 348 | 163 | 185 | 283 | 124 | 159 |
| 70 | 69 | 24 | 45 | 59 | 28 | 31 |
| 71 | 71 | 38 | 33 | 46 | 19 | 27 |
| 72 | 69 | 31 | 38 | 54 | 23 | 31 |
| 73 | 83 | 46 | 37 | 77 | 33 | 44 |
| 74 | 56 | 24 | 32 | 47 | 21 | 26 |
| 75～79歳 | 197 | 107 | 90 | 190 | 99 | 91 |
| 75 | 65 | 36 | 29 | 55 | 30 | 25 |
| 76 | 31 | 20 | 11 | 33 | 17 | 16 |
| 77 | 34 | 16 | 18 | 37 | 20 | 17 |
| 78 | 33 | 16 | 17 | 38 | 19 | 19 |
| 79 | 34 | 19 | 15 | 27 | 13 | 14 |
| 80～84歳 | 134 | 59 | 75 | 161 | 68 | 93 |
| 80 | 26 | 10 | 16 | 38 | 20 | 18 |
| 81 | 37 | 15 | 22 | 37 | 17 | 20 |
| 82 | 23 | 14 | 9 | 32 | 12 | 20 |
| 83 | 16 | 5 | 11 | 25 | 7 | 18 |
| 84 | 32 | 15 | 17 | 29 | 12 | 17 |
| 85～89歳 | 93 | 26 | 67 | 131 | 42 | 89 |
| 90～94歳 | 72 | 17 | 55 | 99 | 20 | 79 |
| 95～99歳 | 26 | 0 | 26 | 37 | 4 | 33 |
| 100歳以上 | 4 | 0 | 4 | 7 | 2 | 5 |
| 不詳 | 79 | 54 | 25 | 10 | 8 | 2 |
| (再掲) | | | | | | |
| 15歳未満 | 178 | 89 | 89 | 96 | 43 | 53 |
| 15～64歳 | 1,366 | 781 | 585 | 752 | 379 | 373 |
| 65歳以上 | 1,161 | 490 | 671 | 1,096 | 463 | 633 |
| 年齢別割合(%) | | | | | | |
| 15歳未満 | 6.6 | 6.5 | 6.6 | 4.9 | 4.9 | 5.0 |
| 15～64歳 | 50.5 | 57.4 | 43.5 | 38.7 | 42.8 | 35.2 |
| 65歳以上 | 42.9 | 36.0 | 49.9 | 56.4 | 52.3 | 59.8 |
| 平均年齢 | 54.1 | 49.5 | 58.8 | 63.0 | 60.6 | 64.9 |

※国勢調査では、住民基本台帳等の登録の有無に関係なく、「常住者」を調査対象としているため、住民基本台帳法等による転出手続きをとらず(本市に住民基本台帳等の登録がある状態)に他市町村に居住している者が、国勢調査後に転出または死亡した場合、その件数が国勢調査によって把握された同年齢の人口よりも多くなると、「－」(マイナス)が生じることとなる。

表3 年齢別人口（大字別）【令和2年国勢調査からの推計値】

| 年齢(各歳) | 新 屋 | | | 勝 平 | | | 浜 田 | | |
|--------|--------|-------|-------|--------|-------|-------|-------|-------|-------|
| | 計 | 男 | 女 | 計 | 男 | 女 | 計 | 男 | 女 |
| 総 数 | 14,888 | 6,922 | 7,966 | 12,548 | 5,978 | 6,570 | 2,548 | 1,099 | 1,449 |
| 0～4歳 | 437 | 227 | 210 | 393 | 194 | 199 | 52 | 26 | 26 |
| 0 | 79 | 33 | 46 | 57 | 29 | 28 | 9 | 5 | 4 |
| 1 | 80 | 46 | 34 | 76 | 35 | 41 | 9 | 4 | 5 |
| 2 | 94 | 54 | 40 | 95 | 51 | 44 | 7 | 5 | 2 |
| 3 | 89 | 47 | 42 | 85 | 37 | 48 | 12 | 4 | 8 |
| 4 | 95 | 47 | 48 | 80 | 42 | 38 | 15 | 8 | 7 |
| 5～9歳 | 566 | 285 | 281 | 455 | 231 | 224 | 58 | 30 | 28 |
| 5 | 81 | 38 | 43 | 89 | 42 | 47 | 9 | 4 | 5 |
| 6 | 111 | 57 | 54 | 95 | 46 | 49 | 11 | 8 | 3 |
| 7 | 108 | 56 | 52 | 93 | 47 | 46 | 8 | 4 | 4 |
| 8 | 124 | 68 | 56 | 79 | 45 | 34 | 17 | 6 | 11 |
| 9 | 142 | 66 | 76 | 99 | 51 | 48 | 13 | 8 | 5 |
| 10～14歳 | 651 | 323 | 328 | 514 | 262 | 252 | 56 | 26 | 30 |
| 10 | 120 | 59 | 61 | 98 | 54 | 44 | 8 | 4 | 4 |
| 11 | 145 | 73 | 72 | 90 | 46 | 44 | 9 | 3 | 6 |
| 12 | 116 | 58 | 58 | 93 | 48 | 45 | 18 | 7 | 11 |
| 13 | 143 | 67 | 76 | 109 | 57 | 52 | 10 | 7 | 3 |
| 14 | 127 | 66 | 61 | 124 | 57 | 67 | 11 | 5 | 6 |
| 15～19歳 | 723 | 356 | 367 | 574 | 293 | 281 | 92 | 42 | 50 |
| 15 | 123 | 69 | 54 | 116 | 62 | 54 | 17 | 9 | 8 |
| 16 | 143 | 70 | 73 | 116 | 65 | 51 | 17 | 9 | 8 |
| 17 | 146 | 68 | 78 | 105 | 49 | 56 | 20 | 6 | 14 |
| 18 | 156 | 82 | 74 | 121 | 64 | 57 | 24 | 12 | 12 |
| 19 | 155 | 67 | 88 | 116 | 53 | 63 | 14 | 6 | 8 |
| 20～24歳 | 728 | 295 | 433 | 382 | 173 | 209 | 45 | 22 | 23 |
| 20 | 161 | 62 | 99 | 78 | 29 | 49 | 16 | 8 | 8 |
| 21 | 143 | 66 | 77 | 79 | 41 | 38 | 12 | 8 | 4 |
| 22 | 147 | 44 | 103 | 76 | 37 | 39 | 2 | -1 | 3 |
| 23 | 141 | 57 | 84 | 67 | 30 | 37 | 8 | 4 | 4 |
| 24 | 136 | 66 | 70 | 82 | 36 | 46 | 7 | 3 | 4 |
| 25～29歳 | 582 | 248 | 334 | 443 | 237 | 206 | 68 | 33 | 35 |
| 25 | 107 | 50 | 57 | 79 | 42 | 37 | 15 | 6 | 9 |
| 26 | 115 | 41 | 74 | 84 | 41 | 43 | 12 | 6 | 6 |
| 27 | 113 | 53 | 60 | 96 | 57 | 39 | 13 | 5 | 8 |
| 28 | 120 | 50 | 70 | 96 | 52 | 44 | 16 | 11 | 5 |
| 29 | 127 | 54 | 73 | 88 | 45 | 43 | 12 | 5 | 7 |
| 30～34歳 | 663 | 315 | 348 | 558 | 257 | 301 | 65 | 35 | 30 |
| 30 | 112 | 58 | 54 | 103 | 43 | 60 | 20 | 12 | 8 |
| 31 | 103 | 43 | 60 | 127 | 55 | 72 | 7 | 4 | 3 |
| 32 | 125 | 58 | 67 | 96 | 45 | 51 | 5 | 2 | 3 |
| 33 | 154 | 70 | 84 | 96 | 46 | 50 | 16 | 7 | 9 |
| 34 | 169 | 86 | 83 | 136 | 68 | 68 | 17 | 10 | 7 |
| 35～39歳 | 793 | 406 | 387 | 663 | 338 | 325 | 81 | 33 | 48 |
| 35 | 143 | 71 | 72 | 120 | 58 | 62 | 18 | 6 | 12 |
| 36 | 137 | 68 | 69 | 119 | 59 | 60 | 13 | 5 | 8 |
| 37 | 170 | 94 | 76 | 139 | 77 | 62 | 18 | 9 | 9 |
| 38 | 179 | 92 | 87 | 141 | 78 | 63 | 16 | 6 | 10 |
| 39 | 164 | 81 | 83 | 144 | 66 | 78 | 16 | 7 | 9 |
| 40～44歳 | 970 | 481 | 489 | 766 | 384 | 382 | 110 | 59 | 51 |
| 40 | 175 | 82 | 93 | 154 | 77 | 77 | 21 | 9 | 12 |
| 41 | 181 | 91 | 90 | 129 | 66 | 63 | 20 | 9 | 11 |
| 42 | 189 | 89 | 100 | 160 | 78 | 82 | 27 | 14 | 13 |
| 43 | 215 | 113 | 102 | 170 | 85 | 85 | 21 | 13 | 8 |
| 44 | 210 | 106 | 104 | 153 | 78 | 75 | 21 | 14 | 7 |
| 45～49歳 | 1,172 | 582 | 590 | 935 | 463 | 472 | 154 | 73 | 81 |
| 45 | 220 | 99 | 121 | 163 | 88 | 75 | 25 | 11 | 14 |
| 46 | 239 | 126 | 113 | 201 | 102 | 99 | 36 | 17 | 19 |
| 47 | 235 | 118 | 117 | 190 | 102 | 88 | 25 | 13 | 12 |
| 48 | 224 | 121 | 103 | 188 | 94 | 94 | 36 | 18 | 18 |
| 49 | 254 | 118 | 136 | 193 | 77 | 116 | 32 | 14 | 18 |
| 50～54歳 | 1,086 | 548 | 538 | 999 | 480 | 519 | 147 | 72 | 75 |
| 50 | 248 | 121 | 127 | 211 | 98 | 113 | 31 | 15 | 16 |
| 51 | 209 | 106 | 103 | 214 | 110 | 104 | 30 | 14 | 16 |
| 52 | 200 | 96 | 104 | 190 | 80 | 110 | 21 | 11 | 10 |
| 53 | 223 | 116 | 107 | 184 | 86 | 98 | 27 | 14 | 13 |
| 54 | 206 | 109 | 97 | 200 | 106 | 94 | 38 | 18 | 20 |

表3 年齢別人口（大字別） 【令和2年国勢調査からの推計値】

| 年齢(各歳) | 新 屋 | | | 勝 平 | | | 浜 田 | | |
|----------|-------|-------|-------|-------|-------|-------|-------|------|------|
| | 計 | 男 | 女 | 計 | 男 | 女 | 計 | 男 | 女 |
| 55～59歳 | 1,013 | 461 | 552 | 781 | 387 | 394 | 173 | 81 | 92 |
| 55 | 240 | 100 | 140 | 176 | 85 | 91 | 39 | 16 | 23 |
| 56 | 144 | 75 | 69 | 121 | 63 | 58 | 40 | 18 | 22 |
| 57 | 219 | 105 | 114 | 154 | 75 | 79 | 30 | 14 | 16 |
| 58 | 196 | 86 | 110 | 164 | 86 | 78 | 34 | 18 | 16 |
| 59 | 214 | 95 | 119 | 166 | 78 | 88 | 30 | 15 | 15 |
| 60～64歳 | 1,005 | 490 | 515 | 816 | 370 | 446 | 195 | 96 | 99 |
| 60 | 204 | 96 | 108 | 153 | 73 | 80 | 36 | 18 | 18 |
| 61 | 213 | 109 | 104 | 147 | 64 | 83 | 39 | 17 | 22 |
| 62 | 216 | 100 | 116 | 162 | 76 | 86 | 39 | 20 | 19 |
| 63 | 185 | 89 | 96 | 168 | 78 | 90 | 40 | 19 | 21 |
| 64 | 187 | 96 | 91 | 186 | 79 | 107 | 41 | 22 | 19 |
| 65～69歳 | 965 | 452 | 513 | 916 | 440 | 476 | 199 | 90 | 109 |
| 65 | 180 | 85 | 95 | 178 | 81 | 97 | 36 | 18 | 18 |
| 66 | 225 | 90 | 135 | 175 | 78 | 97 | 32 | 14 | 18 |
| 67 | 213 | 106 | 107 | 192 | 90 | 102 | 36 | 15 | 21 |
| 68 | 183 | 90 | 93 | 181 | 96 | 85 | 55 | 23 | 32 |
| 69 | 164 | 81 | 83 | 190 | 95 | 95 | 40 | 20 | 20 |
| 70～74歳 | 1,091 | 495 | 596 | 1,067 | 492 | 575 | 274 | 130 | 144 |
| 70 | 206 | 98 | 108 | 222 | 107 | 115 | 50 | 24 | 26 |
| 71 | 205 | 86 | 119 | 199 | 90 | 109 | 45 | 16 | 29 |
| 72 | 237 | 112 | 125 | 231 | 102 | 129 | 58 | 27 | 31 |
| 73 | 234 | 98 | 136 | 246 | 118 | 128 | 64 | 33 | 31 |
| 74 | 209 | 101 | 108 | 169 | 75 | 94 | 57 | 30 | 27 |
| 75～79歳 | 804 | 334 | 470 | 798 | 356 | 442 | 190 | 84 | 106 |
| 75 | 229 | 96 | 133 | 234 | 109 | 125 | 47 | 23 | 24 |
| 76 | 141 | 50 | 91 | 125 | 59 | 66 | 37 | 18 | 19 |
| 77 | 126 | 50 | 76 | 133 | 66 | 67 | 27 | 13 | 14 |
| 78 | 178 | 95 | 83 | 154 | 59 | 95 | 36 | 14 | 22 |
| 79 | 130 | 43 | 87 | 152 | 63 | 89 | 43 | 16 | 27 |
| 80～84歳 | 703 | 289 | 414 | 654 | 284 | 370 | 185 | 56 | 129 |
| 80 | 179 | 69 | 110 | 174 | 78 | 96 | 45 | 13 | 32 |
| 81 | 147 | 56 | 91 | 132 | 54 | 78 | 35 | 13 | 22 |
| 82 | 130 | 63 | 67 | 139 | 64 | 75 | 31 | 10 | 21 |
| 83 | 120 | 50 | 70 | 113 | 51 | 62 | 37 | 10 | 27 |
| 84 | 127 | 51 | 76 | 96 | 37 | 59 | 37 | 10 | 27 |
| 85～89歳 | 468 | 165 | 303 | 422 | 148 | 274 | 172 | 53 | 119 |
| 90～94歳 | 232 | 55 | 177 | 177 | 53 | 124 | 104 | 23 | 81 |
| 95～99歳 | 43 | 5 | 38 | 34 | 2 | 32 | 36 | 4 | 32 |
| 100歳以上 | 1 | 1 | 0 | -1 | 2 | -3 | 5 | 2 | 3 |
| 不詳 | 192 | 109 | 83 | 202 | 132 | 70 | 87 | 29 | 58 |
| (再掲) | | | | | | | | | |
| 15歳未満 | 1,654 | 835 | 819 | 1,362 | 687 | 675 | 166 | 82 | 84 |
| 15～64歳 | 8,735 | 4,182 | 4,553 | 6,917 | 3,382 | 3,535 | 1,130 | 546 | 584 |
| 65歳以上 | 4,307 | 1,796 | 2,511 | 4,067 | 1,777 | 2,290 | 1,165 | 442 | 723 |
| 年齢別割合(%) | | | | | | | | | |
| 15歳未満 | 11.3 | 12.3 | 10.4 | 11.0 | 11.8 | 10.4 | 6.7 | 7.7 | 6.0 |
| 15～64歳 | 59.4 | 61.4 | 57.8 | 56.0 | 57.9 | 54.4 | 45.9 | 51.0 | 42.0 |
| 65歳以上 | 29.3 | 26.4 | 31.9 | 32.9 | 30.4 | 35.2 | 47.3 | 41.3 | 52.0 |
| 平均年齢 | 48.7 | 47.3 | 49.9 | 50.3 | 48.8 | 51.7 | 58.8 | 55.7 | 61.2 |

※国勢調査では、住民基本台帳等の登録の有無に関係なく、「常住者」を調査対象としているため、住民基本台帳法等による転出手続きをとらず(本市に住民基本台帳等の登録がある状態)に他市町村に居住している者が、国勢調査後に転出または死亡した場合、その件数が国勢調査によって把握された同年齢の人口よりも多くなると、「-」(マイナス)が生じることとなる。

表3 年齢別人口（大字別） 【令和2年国勢調査からの推計値】

| 年齢(各歳) | 豊 岩 | | | 下 浜 | | |
|--------|-------|-----|-----|-------|-----|-----|
| | 計 | 男 | 女 | 計 | 男 | 女 |
| 総 数 | 1,627 | 739 | 888 | 1,739 | 840 | 899 |
| 0～4歳 | 28 | 12 | 16 | 21 | 14 | 7 |
| 0 | 8 | 3 | 5 | 3 | 2 | 1 |
| 1 | 3 | 3 | 0 | 6 | 5 | 1 |
| 2 | 6 | 1 | 5 | 3 | 1 | 2 |
| 3 | 8 | 4 | 4 | 2 | 1 | 1 |
| 4 | 3 | 1 | 2 | 7 | 5 | 2 |
| 5～9歳 | 37 | 18 | 19 | 28 | 14 | 14 |
| 5 | 6 | 1 | 5 | 6 | 2 | 4 |
| 6 | 6 | 3 | 3 | 9 | 6 | 3 |
| 7 | 7 | 3 | 4 | 2 | 0 | 2 |
| 8 | 11 | 8 | 3 | 6 | 2 | 4 |
| 9 | 7 | 3 | 4 | 5 | 4 | 1 |
| 10～14歳 | 47 | 23 | 24 | 42 | 24 | 18 |
| 10 | 8 | 1 | 7 | 9 | 5 | 4 |
| 11 | 10 | 4 | 6 | 7 | 4 | 3 |
| 12 | 8 | 6 | 2 | 8 | 5 | 3 |
| 13 | 10 | 5 | 5 | 9 | 5 | 4 |
| 14 | 11 | 7 | 4 | 9 | 5 | 4 |
| 15～19歳 | 44 | 30 | 14 | 44 | 29 | 15 |
| 15 | 9 | 6 | 3 | 3 | 3 | 0 |
| 16 | 6 | 6 | 0 | 7 | 2 | 5 |
| 17 | 13 | 8 | 5 | 12 | 10 | 2 |
| 18 | 12 | 8 | 4 | 10 | 4 | 6 |
| 19 | 4 | 2 | 2 | 12 | 10 | 2 |
| 20～24歳 | 37 | 22 | 15 | 53 | 21 | 32 |
| 20 | 7 | 4 | 3 | 6 | 2 | 4 |
| 21 | 7 | 2 | 5 | 10 | 3 | 7 |
| 22 | 7 | 6 | 1 | 14 | 7 | 7 |
| 23 | 6 | 4 | 2 | 9 | 2 | 7 |
| 24 | 10 | 6 | 4 | 14 | 7 | 7 |
| 25～29歳 | 38 | 20 | 18 | 46 | 27 | 19 |
| 25 | 10 | 6 | 4 | 7 | 4 | 3 |
| 26 | 5 | 1 | 4 | 10 | 6 | 4 |
| 27 | 8 | 5 | 3 | 8 | 5 | 3 |
| 28 | 10 | 6 | 4 | 11 | 6 | 5 |
| 29 | 5 | 2 | 3 | 10 | 6 | 4 |
| 30～34歳 | 50 | 24 | 26 | 44 | 19 | 25 |
| 30 | 12 | 7 | 5 | 12 | 7 | 5 |
| 31 | 7 | 3 | 4 | 5 | 2 | 3 |
| 32 | 10 | 5 | 5 | 10 | 6 | 4 |
| 33 | 6 | 4 | 2 | 9 | 3 | 6 |
| 34 | 15 | 5 | 10 | 8 | 1 | 7 |
| 35～39歳 | 59 | 28 | 31 | 66 | 35 | 31 |
| 35 | 11 | 7 | 4 | 13 | 7 | 6 |
| 36 | 9 | 3 | 6 | 11 | 5 | 6 |
| 37 | 6 | 4 | 2 | 17 | 8 | 9 |
| 38 | 14 | 7 | 7 | 14 | 8 | 6 |
| 39 | 19 | 7 | 12 | 11 | 7 | 4 |
| 40～44歳 | 95 | 49 | 46 | 72 | 44 | 28 |
| 40 | 24 | 12 | 12 | 9 | 7 | 2 |
| 41 | 20 | 13 | 7 | 13 | 9 | 4 |
| 42 | 14 | 5 | 9 | 15 | 8 | 7 |
| 43 | 15 | 7 | 8 | 18 | 11 | 7 |
| 44 | 22 | 12 | 10 | 17 | 9 | 8 |
| 45～49歳 | 92 | 46 | 46 | 112 | 49 | 63 |
| 45 | 17 | 8 | 9 | 22 | 11 | 11 |
| 46 | 14 | 4 | 10 | 27 | 6 | 21 |
| 47 | 22 | 13 | 9 | 18 | 11 | 7 |
| 48 | 18 | 10 | 8 | 25 | 15 | 10 |
| 49 | 21 | 11 | 10 | 20 | 6 | 14 |
| 50～54歳 | 106 | 48 | 58 | 100 | 48 | 52 |
| 50 | 23 | 11 | 12 | 22 | 12 | 10 |
| 51 | 15 | 5 | 10 | 21 | 11 | 10 |
| 52 | 26 | 14 | 12 | 20 | 12 | 8 |
| 53 | 19 | 6 | 13 | 16 | 5 | 11 |
| 54 | 23 | 12 | 11 | 21 | 8 | 13 |

表3 年齢別人口（大字別） 【令和2年国勢調査からの推計値】

| 年齢(各歳) | 豊 岩 | | | 下 浜 | | |
|----------|------|------|------|------|------|------|
| | 計 | 男 | 女 | 計 | 男 | 女 |
| 55～59歳 | 107 | 53 | 54 | 99 | 39 | 60 |
| 55 | 22 | 15 | 7 | 18 | 3 | 15 |
| 56 | 13 | 6 | 7 | 18 | 10 | 8 |
| 57 | 25 | 11 | 14 | 19 | 9 | 10 |
| 58 | 22 | 8 | 14 | 18 | 8 | 10 |
| 59 | 25 | 13 | 12 | 26 | 9 | 17 |
| 60～64歳 | 133 | 62 | 71 | 163 | 88 | 75 |
| 60 | 25 | 12 | 13 | 22 | 12 | 10 |
| 61 | 16 | 6 | 10 | 35 | 18 | 17 |
| 62 | 28 | 13 | 15 | 26 | 14 | 12 |
| 63 | 30 | 14 | 16 | 36 | 22 | 14 |
| 64 | 34 | 17 | 17 | 44 | 22 | 22 |
| 65～69歳 | 172 | 89 | 83 | 184 | 90 | 94 |
| 65 | 46 | 19 | 27 | 39 | 12 | 27 |
| 66 | 35 | 18 | 17 | 31 | 17 | 14 |
| 67 | 30 | 20 | 10 | 42 | 27 | 15 |
| 68 | 34 | 18 | 16 | 32 | 15 | 17 |
| 69 | 27 | 14 | 13 | 40 | 19 | 21 |
| 70～74歳 | 180 | 83 | 97 | 208 | 105 | 103 |
| 70 | 33 | 11 | 22 | 41 | 17 | 24 |
| 71 | 38 | 15 | 23 | 33 | 16 | 17 |
| 72 | 41 | 23 | 18 | 49 | 28 | 21 |
| 73 | 41 | 21 | 20 | 38 | 22 | 16 |
| 74 | 27 | 13 | 14 | 47 | 22 | 25 |
| 75～79歳 | 110 | 52 | 58 | 166 | 75 | 91 |
| 75 | 31 | 14 | 17 | 53 | 23 | 30 |
| 76 | 19 | 12 | 7 | 24 | 10 | 14 |
| 77 | 18 | 9 | 9 | 21 | 6 | 15 |
| 78 | 21 | 7 | 14 | 38 | 21 | 17 |
| 79 | 21 | 10 | 11 | 30 | 15 | 15 |
| 80～84歳 | 94 | 36 | 58 | 122 | 50 | 72 |
| 80 | 25 | 12 | 13 | 28 | 11 | 17 |
| 81 | 15 | 3 | 12 | 21 | 6 | 15 |
| 82 | 15 | 4 | 11 | 23 | 8 | 15 |
| 83 | 16 | 4 | 12 | 25 | 13 | 12 |
| 84 | 23 | 13 | 10 | 25 | 12 | 13 |
| 85～89歳 | 106 | 25 | 81 | 95 | 37 | 58 |
| 90～94歳 | 63 | 14 | 49 | 50 | 16 | 34 |
| 95～99歳 | 23 | 3 | 20 | 1 | 2 | -1 |
| 100歳以上 | 4 | 0 | 4 | -1 | 0 | -1 |
| 不詳 | 2 | 2 | 0 | 24 | 14 | 10 |
| (再掲) | | | | | | |
| 15歳未満 | 112 | 53 | 59 | 91 | 52 | 39 |
| 15～64歳 | 761 | 382 | 379 | 799 | 399 | 400 |
| 65歳以上 | 752 | 302 | 450 | 825 | 375 | 450 |
| 年齢別割合(%) | | | | | | |
| 15歳未満 | 6.9 | 7.2 | 6.6 | 5.3 | 6.3 | 4.4 |
| 15～64歳 | 46.8 | 51.8 | 42.7 | 46.6 | 48.3 | 45.0 |
| 65歳以上 | 46.3 | 41.0 | 50.7 | 48.1 | 45.4 | 50.6 |
| 平均年齢 | 58.2 | 54.8 | 61.0 | 58.8 | 57.1 | 60.4 |

※国勢調査では、住民基本台帳等の登録の有無に関係なく、「常住者」を調査対象としているため、住民基本台帳法等による転出手続きをとらず(本市に住民基本台帳等の登録がある状態)に他市町村に居住している者が、国勢調査後に転出または死亡した場合、その件数が国勢調査によって把握された同年齢の人口よりも多くなると、「-」(マイナス)が生じることとなる。

表3 年齢別人口（大字別） 【令和2年国勢調査からの推計値】

| 年齢(各歳) | 牛 島 東 | | | 牛 島 西 | | | 牛 島 南 | | |
|--------|-------|-------|-------|-------|-------|-------|-------|-----|-----|
| | 計 | 男 | 女 | 計 | 男 | 女 | 計 | 男 | 女 |
| 総 数 | 5,368 | 2,503 | 2,865 | 5,013 | 2,334 | 2,679 | 1,252 | 606 | 646 |
| 0～4歳 | 168 | 81 | 87 | 138 | 77 | 61 | 32 | 15 | 17 |
| 0 | 41 | 14 | 27 | 24 | 12 | 12 | 9 | 3 | 6 |
| 1 | 28 | 14 | 14 | 24 | 14 | 10 | 4 | 2 | 2 |
| 2 | 31 | 16 | 15 | 29 | 15 | 14 | 5 | 4 | 1 |
| 3 | 36 | 16 | 20 | 22 | 8 | 14 | 7 | 3 | 4 |
| 4 | 32 | 21 | 11 | 39 | 28 | 11 | 7 | 3 | 4 |
| 5～9歳 | 184 | 85 | 99 | 144 | 70 | 74 | 41 | 23 | 18 |
| 5 | 36 | 16 | 20 | 28 | 10 | 18 | 7 | 4 | 3 |
| 6 | 29 | 14 | 15 | 26 | 16 | 10 | 5 | 2 | 3 |
| 7 | 46 | 25 | 21 | 35 | 14 | 21 | 12 | 7 | 5 |
| 8 | 32 | 17 | 15 | 35 | 19 | 16 | 6 | 3 | 3 |
| 9 | 41 | 13 | 28 | 20 | 11 | 9 | 11 | 7 | 4 |
| 10～14歳 | 217 | 115 | 102 | 164 | 93 | 71 | 41 | 21 | 20 |
| 10 | 44 | 17 | 27 | 31 | 18 | 13 | 7 | 4 | 3 |
| 11 | 39 | 23 | 16 | 27 | 14 | 13 | 4 | 1 | 3 |
| 12 | 41 | 25 | 16 | 31 | 21 | 10 | 11 | 4 | 7 |
| 13 | 45 | 21 | 24 | 25 | 13 | 12 | 12 | 8 | 4 |
| 14 | 48 | 29 | 19 | 50 | 27 | 23 | 7 | 4 | 3 |
| 15～19歳 | 216 | 122 | 94 | 176 | 91 | 85 | 36 | 16 | 20 |
| 15 | 35 | 18 | 17 | 39 | 24 | 15 | 12 | 8 | 4 |
| 16 | 60 | 30 | 30 | 32 | 20 | 12 | 7 | 2 | 5 |
| 17 | 42 | 29 | 13 | 33 | 12 | 21 | 6 | 2 | 4 |
| 18 | 38 | 21 | 17 | 40 | 21 | 19 | 3 | 2 | 1 |
| 19 | 41 | 24 | 17 | 32 | 14 | 18 | 8 | 2 | 6 |
| 20～24歳 | 140 | 71 | 69 | 154 | 81 | 73 | 28 | 15 | 13 |
| 20 | 29 | 14 | 15 | 36 | 20 | 16 | 9 | 3 | 6 |
| 21 | 30 | 19 | 11 | 25 | 11 | 14 | 8 | 5 | 3 |
| 22 | 26 | 11 | 15 | 33 | 17 | 16 | 3 | 2 | 1 |
| 23 | 20 | 10 | 10 | 24 | 11 | 13 | 2 | 1 | 1 |
| 24 | 35 | 17 | 18 | 36 | 22 | 14 | 6 | 4 | 2 |
| 25～29歳 | 179 | 84 | 95 | 230 | 111 | 119 | 34 | 15 | 19 |
| 25 | 31 | 18 | 13 | 36 | 15 | 21 | 6 | 3 | 3 |
| 26 | 29 | 8 | 21 | 54 | 29 | 25 | 6 | 4 | 2 |
| 27 | 40 | 17 | 23 | 49 | 25 | 24 | 10 | 5 | 5 |
| 28 | 31 | 14 | 17 | 37 | 17 | 20 | 7 | 2 | 5 |
| 29 | 48 | 27 | 21 | 54 | 25 | 29 | 5 | 1 | 4 |
| 30～34歳 | 237 | 129 | 108 | 264 | 121 | 143 | 56 | 29 | 27 |
| 30 | 45 | 32 | 13 | 55 | 21 | 34 | 6 | 2 | 4 |
| 31 | 48 | 25 | 23 | 59 | 25 | 34 | 8 | 2 | 6 |
| 32 | 48 | 23 | 25 | 55 | 33 | 22 | 10 | 6 | 4 |
| 33 | 49 | 29 | 20 | 45 | 18 | 27 | 17 | 12 | 5 |
| 34 | 47 | 20 | 27 | 50 | 24 | 26 | 15 | 7 | 8 |
| 35～39歳 | 273 | 134 | 139 | 280 | 150 | 130 | 86 | 33 | 53 |
| 35 | 49 | 20 | 29 | 53 | 31 | 22 | 17 | 5 | 12 |
| 36 | 49 | 25 | 24 | 52 | 27 | 25 | 10 | 3 | 7 |
| 37 | 65 | 33 | 32 | 66 | 34 | 32 | 21 | 8 | 13 |
| 38 | 48 | 24 | 24 | 50 | 24 | 26 | 17 | 7 | 10 |
| 39 | 62 | 32 | 30 | 59 | 34 | 25 | 21 | 10 | 11 |
| 40～44歳 | 343 | 166 | 177 | 325 | 156 | 169 | 93 | 60 | 33 |
| 40 | 72 | 41 | 31 | 63 | 27 | 36 | 15 | 9 | 6 |
| 41 | 63 | 25 | 38 | 64 | 29 | 35 | 15 | 11 | 4 |
| 42 | 78 | 35 | 43 | 64 | 34 | 30 | 22 | 13 | 9 |
| 43 | 65 | 35 | 30 | 69 | 37 | 32 | 20 | 14 | 6 |
| 44 | 65 | 30 | 35 | 65 | 29 | 36 | 21 | 13 | 8 |
| 45～49歳 | 417 | 213 | 204 | 357 | 171 | 186 | 77 | 38 | 39 |
| 45 | 76 | 40 | 36 | 69 | 33 | 36 | 12 | 4 | 8 |
| 46 | 89 | 53 | 36 | 76 | 37 | 39 | 18 | 11 | 7 |
| 47 | 93 | 41 | 52 | 75 | 34 | 41 | 12 | 6 | 6 |
| 48 | 73 | 29 | 44 | 73 | 40 | 33 | 17 | 8 | 9 |
| 49 | 86 | 50 | 36 | 64 | 27 | 37 | 18 | 9 | 9 |
| 50～54歳 | 351 | 167 | 184 | 325 | 171 | 154 | 71 | 32 | 39 |
| 50 | 82 | 41 | 41 | 75 | 44 | 31 | 16 | 10 | 6 |
| 51 | 70 | 27 | 43 | 67 | 34 | 33 | 12 | 3 | 9 |
| 52 | 75 | 35 | 40 | 63 | 32 | 31 | 12 | 4 | 8 |
| 53 | 64 | 29 | 35 | 60 | 31 | 29 | 12 | 7 | 5 |
| 54 | 60 | 35 | 25 | 60 | 30 | 30 | 19 | 8 | 11 |

表3 年齢別人口（大字別） 【令和2年国勢調査からの推計値】

| 年齢(各歳) | 牛 島 東 | | | 牛 島 西 | | | 牛 島 南 | | |
|----------|-------|-------|-------|-------|-------|-------|-------|------|------|
| | 計 | 男 | 女 | 計 | 男 | 女 | 計 | 男 | 女 |
| 55～59歳 | 364 | 153 | 211 | 352 | 140 | 212 | 77 | 29 | 48 |
| 55 | 83 | 39 | 44 | 71 | 29 | 42 | 13 | 9 | 4 |
| 56 | 63 | 28 | 35 | 62 | 27 | 35 | 11 | 2 | 9 |
| 57 | 64 | 21 | 43 | 72 | 24 | 48 | 14 | 2 | 12 |
| 58 | 81 | 38 | 43 | 75 | 28 | 47 | 16 | 9 | 7 |
| 59 | 73 | 27 | 46 | 72 | 32 | 40 | 23 | 7 | 16 |
| 60～64歳 | 370 | 175 | 195 | 348 | 164 | 184 | 156 | 71 | 85 |
| 60 | 67 | 33 | 34 | 78 | 34 | 44 | 26 | 13 | 13 |
| 61 | 78 | 36 | 42 | 67 | 28 | 39 | 26 | 11 | 15 |
| 62 | 66 | 37 | 29 | 63 | 35 | 28 | 27 | 14 | 13 |
| 63 | 85 | 40 | 45 | 76 | 37 | 39 | 39 | 15 | 24 |
| 64 | 74 | 29 | 45 | 64 | 30 | 34 | 38 | 18 | 20 |
| 65～69歳 | 365 | 175 | 190 | 353 | 170 | 183 | 171 | 83 | 88 |
| 65 | 69 | 35 | 34 | 77 | 37 | 40 | 33 | 14 | 19 |
| 66 | 70 | 33 | 37 | 63 | 31 | 32 | 35 | 16 | 19 |
| 67 | 79 | 37 | 42 | 71 | 35 | 36 | 43 | 24 | 19 |
| 68 | 72 | 33 | 39 | 67 | 29 | 38 | 28 | 14 | 14 |
| 69 | 75 | 37 | 38 | 75 | 38 | 37 | 32 | 15 | 17 |
| 70～74歳 | 433 | 203 | 230 | 450 | 189 | 261 | 146 | 70 | 76 |
| 70 | 75 | 37 | 38 | 98 | 41 | 57 | 36 | 21 | 15 |
| 71 | 81 | 37 | 44 | 76 | 41 | 35 | 26 | 8 | 18 |
| 72 | 84 | 39 | 45 | 87 | 32 | 55 | 32 | 14 | 18 |
| 73 | 105 | 55 | 50 | 98 | 41 | 57 | 31 | 19 | 12 |
| 74 | 88 | 35 | 53 | 91 | 34 | 57 | 21 | 8 | 13 |
| 75～79歳 | 356 | 141 | 215 | 336 | 138 | 198 | 56 | 34 | 22 |
| 75 | 93 | 33 | 60 | 102 | 46 | 56 | 17 | 11 | 6 |
| 76 | 55 | 25 | 30 | 47 | 13 | 34 | 8 | 6 | 2 |
| 77 | 52 | 18 | 34 | 51 | 23 | 28 | 14 | 8 | 6 |
| 78 | 77 | 32 | 45 | 79 | 31 | 48 | 11 | 5 | 6 |
| 79 | 79 | 33 | 46 | 57 | 25 | 32 | 6 | 4 | 2 |
| 80～84歳 | 315 | 125 | 190 | 270 | 101 | 169 | 28 | 15 | 13 |
| 80 | 75 | 32 | 43 | 67 | 28 | 39 | 6 | 4 | 2 |
| 81 | 66 | 29 | 37 | 56 | 23 | 33 | 5 | 1 | 4 |
| 82 | 55 | 20 | 35 | 44 | 14 | 30 | 7 | 5 | 2 |
| 83 | 57 | 23 | 34 | 53 | 18 | 35 | 7 | 4 | 3 |
| 84 | 62 | 21 | 41 | 50 | 18 | 32 | 3 | 1 | 2 |
| 85～89歳 | 251 | 81 | 170 | 193 | 73 | 120 | 12 | 3 | 9 |
| 90～94歳 | 107 | 36 | 71 | 62 | 19 | 43 | 6 | 2 | 4 |
| 95～99歳 | 21 | 8 | 13 | 26 | 8 | 18 | 2 | 0 | 2 |
| 100歳以上 | -1 | 0 | -1 | -1 | 0 | -1 | 0 | 0 | 0 |
| 不 詳 | 62 | 39 | 23 | 67 | 40 | 27 | 3 | 2 | 1 |
| (再掲) | | | | | | | | | |
| 15歳未満 | 569 | 281 | 288 | 446 | 240 | 206 | 114 | 59 | 55 |
| 15～64歳 | 2,890 | 1,414 | 1,476 | 2,811 | 1,356 | 1,455 | 714 | 338 | 376 |
| 65歳以上 | 1,847 | 769 | 1,078 | 1,689 | 698 | 991 | 421 | 207 | 214 |
| 年齢別割合(%) | | | | | | | | | |
| 15歳未満 | 10.7 | 11.4 | 10.1 | 9.0 | 10.5 | 7.8 | 9.1 | 9.8 | 8.5 |
| 15～64歳 | 54.5 | 57.4 | 51.9 | 56.8 | 59.1 | 54.9 | 57.2 | 56.0 | 58.3 |
| 65歳以上 | 34.8 | 31.2 | 37.9 | 34.1 | 30.4 | 37.4 | 33.7 | 34.3 | 33.2 |
| 平均年齢 | 51.7 | 49.6 | 53.6 | 51.5 | 49.3 | 53.5 | 51.5 | 51.1 | 51.8 |

※国勢調査では、住民基本台帳等の登録の有無に関係なく、「常住者」を調査対象としているため、住民基本台帳法等による転出手続きをとらず(本市に住民基本台帳等の登録がある状態)に他市町村に居住している者が、国勢調査後に転出または死亡した場合、その件数が国勢調査によって把握された同年齢の人口よりも多くなると、「-」(マイナス)が生じることとなる。

表3 年齢別人口（大字別） 【令和2年国勢調査からの推計値】

| 年齢(各歳) | 御 町 | | | 大 住 | | | 大 住 南 | | |
|--------|-----|-----|-----|-------|-------|-------|-------|-----|-----|
| | 計 | 男 | 女 | 計 | 男 | 女 | 計 | 男 | 女 |
| 総 数 | 880 | 408 | 472 | 2,755 | 1,231 | 1,524 | 1,153 | 558 | 595 |
| 0～4歳 | 14 | 5 | 9 | 116 | 54 | 62 | 12 | 5 | 7 |
| 0 | 5 | 2 | 3 | 21 | 10 | 11 | 2 | 1 | 1 |
| 1 | 2 | 0 | 2 | 29 | 12 | 17 | 2 | 0 | 2 |
| 2 | 2 | 0 | 2 | 25 | 14 | 11 | 1 | 2 | -1 |
| 3 | 4 | 2 | 2 | 25 | 12 | 13 | 5 | 2 | 3 |
| 4 | 1 | 1 | 0 | 16 | 6 | 10 | 2 | 0 | 2 |
| 5～9歳 | 23 | 8 | 15 | 107 | 63 | 44 | 36 | 20 | 16 |
| 5 | 3 | 0 | 3 | 25 | 15 | 10 | 2 | 2 | 0 |
| 6 | 5 | 1 | 4 | 23 | 17 | 6 | 6 | 2 | 4 |
| 7 | 7 | 3 | 4 | 19 | 10 | 9 | 9 | 5 | 4 |
| 8 | 2 | 1 | 1 | 21 | 11 | 10 | 8 | 4 | 4 |
| 9 | 6 | 3 | 3 | 19 | 10 | 9 | 11 | 7 | 4 |
| 10～14歳 | 24 | 15 | 9 | 133 | 56 | 77 | 32 | 21 | 11 |
| 10 | 3 | 2 | 1 | 20 | 7 | 13 | 9 | 6 | 3 |
| 11 | 7 | 6 | 1 | 29 | 13 | 16 | 4 | 3 | 1 |
| 12 | 4 | 1 | 3 | 27 | 17 | 10 | 2 | 1 | 1 |
| 13 | 5 | 3 | 2 | 29 | 9 | 20 | 11 | 8 | 3 |
| 14 | 5 | 3 | 2 | 28 | 10 | 18 | 6 | 3 | 3 |
| 15～19歳 | 26 | 12 | 14 | 116 | 56 | 60 | 45 | 27 | 18 |
| 15 | 5 | 3 | 2 | 23 | 8 | 15 | 7 | 4 | 3 |
| 16 | 4 | 3 | 1 | 30 | 17 | 13 | 10 | 6 | 4 |
| 17 | 7 | 2 | 5 | 25 | 14 | 11 | 8 | 6 | 2 |
| 18 | 8 | 3 | 5 | 15 | 7 | 8 | 5 | 5 | 0 |
| 19 | 2 | 1 | 1 | 23 | 10 | 13 | 15 | 6 | 9 |
| 20～24歳 | 42 | 23 | 19 | 77 | 34 | 43 | 43 | 19 | 24 |
| 20 | 7 | 4 | 3 | 17 | 5 | 12 | 13 | 8 | 5 |
| 21 | 7 | 3 | 4 | 7 | 4 | 3 | 9 | 3 | 6 |
| 22 | 8 | 2 | 6 | 26 | 10 | 16 | 5 | 3 | 2 |
| 23 | 11 | 7 | 4 | 14 | 7 | 7 | 3 | 1 | 2 |
| 24 | 9 | 7 | 2 | 13 | 8 | 5 | 13 | 4 | 9 |
| 25～29歳 | 53 | 30 | 23 | 106 | 42 | 64 | 40 | 17 | 23 |
| 25 | 11 | 7 | 4 | 15 | 2 | 13 | 5 | -1 | 6 |
| 26 | 12 | 7 | 5 | 24 | 8 | 16 | 12 | 6 | 6 |
| 27 | 13 | 8 | 5 | 11 | 8 | 3 | 11 | 5 | 6 |
| 28 | 10 | 5 | 5 | 30 | 15 | 15 | 8 | 4 | 4 |
| 29 | 7 | 3 | 4 | 26 | 9 | 17 | 4 | 3 | 1 |
| 30～34歳 | 40 | 21 | 19 | 143 | 60 | 83 | 40 | 22 | 18 |
| 30 | 10 | 5 | 5 | 26 | 9 | 17 | 7 | 4 | 3 |
| 31 | 13 | 8 | 5 | 31 | 11 | 20 | 8 | 4 | 4 |
| 32 | 7 | 3 | 4 | 28 | 13 | 15 | 8 | 4 | 4 |
| 33 | 5 | 3 | 2 | 20 | 9 | 11 | 8 | 5 | 3 |
| 34 | 5 | 2 | 3 | 38 | 18 | 20 | 9 | 5 | 4 |
| 35～39歳 | 48 | 24 | 24 | 151 | 75 | 76 | 45 | 25 | 20 |
| 35 | 9 | 6 | 3 | 34 | 18 | 16 | 6 | 4 | 2 |
| 36 | 11 | 6 | 5 | 40 | 18 | 22 | 17 | 10 | 7 |
| 37 | 9 | 5 | 4 | 30 | 13 | 17 | 3 | 3 | 0 |
| 38 | 11 | 3 | 8 | 23 | 11 | 12 | 12 | 4 | 8 |
| 39 | 8 | 4 | 4 | 24 | 15 | 9 | 7 | 4 | 3 |
| 40～44歳 | 49 | 22 | 27 | 161 | 81 | 80 | 41 | 17 | 24 |
| 40 | 11 | 7 | 4 | 29 | 11 | 18 | 9 | 3 | 6 |
| 41 | 7 | 2 | 5 | 36 | 20 | 16 | 6 | 3 | 3 |
| 42 | 12 | 5 | 7 | 36 | 17 | 19 | 10 | 4 | 6 |
| 43 | 7 | 1 | 6 | 25 | 12 | 13 | 6 | 4 | 2 |
| 44 | 12 | 7 | 5 | 35 | 21 | 14 | 10 | 3 | 7 |
| 45～49歳 | 64 | 34 | 30 | 203 | 90 | 113 | 78 | 37 | 41 |
| 45 | 12 | 6 | 6 | 30 | 11 | 19 | 8 | 3 | 5 |
| 46 | 15 | 9 | 6 | 45 | 21 | 24 | 14 | 7 | 7 |
| 47 | 12 | 7 | 5 | 48 | 24 | 24 | 19 | 6 | 13 |
| 48 | 11 | 5 | 6 | 35 | 15 | 20 | 21 | 15 | 6 |
| 49 | 14 | 7 | 7 | 45 | 19 | 26 | 16 | 6 | 10 |
| 50～54歳 | 57 | 28 | 29 | 191 | 91 | 100 | 115 | 55 | 60 |
| 50 | 6 | 4 | 2 | 44 | 18 | 26 | 27 | 15 | 12 |
| 51 | 14 | 5 | 9 | 33 | 16 | 17 | 26 | 10 | 16 |
| 52 | 13 | 5 | 8 | 46 | 24 | 22 | 21 | 11 | 10 |
| 53 | 14 | 8 | 6 | 31 | 16 | 15 | 13 | 8 | 5 |
| 54 | 10 | 6 | 4 | 37 | 17 | 20 | 28 | 11 | 17 |

表3 年齢別人口（大字別） 【令和2年国勢調査からの推計値】

| 年齢(各歳) | 御 町 | | | 大 住 | | | 大 住 南 | | |
|----------|------|------|------|-------|------|------|-------|------|------|
| | 計 | 男 | 女 | 計 | 男 | 女 | 計 | 男 | 女 |
| 55～59歳 | 44 | 22 | 22 | 159 | 71 | 88 | 162 | 73 | 89 |
| 55 | 9 | 5 | 4 | 47 | 25 | 22 | 21 | 9 | 12 |
| 56 | 6 | 2 | 4 | 20 | 11 | 9 | 23 | 7 | 16 |
| 57 | 8 | 4 | 4 | 34 | 14 | 20 | 38 | 22 | 16 |
| 58 | 11 | 4 | 7 | 36 | 14 | 22 | 44 | 18 | 26 |
| 59 | 10 | 7 | 3 | 22 | 7 | 15 | 36 | 17 | 19 |
| 60～64歳 | 61 | 26 | 35 | 168 | 77 | 91 | 165 | 83 | 82 |
| 60 | 12 | 5 | 7 | 38 | 17 | 21 | 30 | 13 | 17 |
| 61 | 11 | 3 | 8 | 47 | 19 | 28 | 34 | 16 | 18 |
| 62 | 17 | 7 | 10 | 23 | 11 | 12 | 38 | 19 | 19 |
| 63 | 10 | 5 | 5 | 35 | 14 | 21 | 31 | 17 | 14 |
| 64 | 11 | 6 | 5 | 25 | 16 | 9 | 32 | 18 | 14 |
| 65～69歳 | 67 | 37 | 30 | 175 | 74 | 101 | 116 | 56 | 60 |
| 65 | 17 | 10 | 7 | 33 | 16 | 17 | 33 | 18 | 15 |
| 66 | 15 | 6 | 9 | 33 | 15 | 18 | 23 | 11 | 12 |
| 67 | 8 | 6 | 2 | 37 | 13 | 24 | 25 | 10 | 15 |
| 68 | 14 | 8 | 6 | 33 | 14 | 19 | 19 | 11 | 8 |
| 69 | 13 | 7 | 6 | 39 | 16 | 23 | 16 | 6 | 10 |
| 70～74歳 | 63 | 28 | 35 | 230 | 90 | 140 | 78 | 41 | 37 |
| 70 | 7 | 3 | 4 | 36 | 12 | 24 | 23 | 12 | 11 |
| 71 | 10 | 5 | 5 | 46 | 13 | 33 | 11 | 5 | 6 |
| 72 | 17 | 6 | 11 | 41 | 18 | 23 | 17 | 7 | 10 |
| 73 | 11 | 6 | 5 | 58 | 24 | 34 | 16 | 10 | 6 |
| 74 | 18 | 8 | 10 | 49 | 23 | 26 | 11 | 7 | 4 |
| 75～79歳 | 39 | 16 | 23 | 195 | 82 | 113 | 54 | 22 | 32 |
| 75 | 13 | 6 | 7 | 53 | 23 | 30 | 16 | 8 | 8 |
| 76 | 5 | 2 | 3 | 29 | 8 | 21 | 8 | 3 | 5 |
| 77 | 3 | 2 | 1 | 26 | 12 | 14 | 9 | 4 | 5 |
| 78 | 6 | 2 | 4 | 38 | 19 | 19 | 11 | 5 | 6 |
| 79 | 12 | 4 | 8 | 49 | 20 | 29 | 10 | 2 | 8 |
| 80～84歳 | 33 | 11 | 22 | 158 | 66 | 92 | 26 | 8 | 18 |
| 80 | 7 | 2 | 5 | 47 | 23 | 24 | 4 | 2 | 2 |
| 81 | 5 | 3 | 2 | 30 | 15 | 15 | 7 | 3 | 4 |
| 82 | 8 | 2 | 6 | 27 | 11 | 16 | 5 | 1 | 4 |
| 83 | 9 | 2 | 7 | 31 | 10 | 21 | 4 | 0 | 4 |
| 84 | 4 | 2 | 2 | 23 | 7 | 16 | 6 | 2 | 4 |
| 85～89歳 | 38 | 6 | 32 | 87 | 38 | 49 | 20 | 11 | 9 |
| 90～94歳 | 42 | 13 | 29 | 29 | 7 | 22 | 7 | 0 | 7 |
| 95～99歳 | 16 | 5 | 11 | 5 | 2 | 3 | -2 | -1 | -1 |
| 100歳以上 | 0 | 0 | 0 | 3 | 0 | 3 | 0 | 0 | 0 |
| 不 詳 | 37 | 22 | 15 | 42 | 22 | 20 | 0 | 0 | 0 |
| (再掲) | | | | | | | | | |
| 15歳未満 | 61 | 28 | 33 | 356 | 173 | 183 | 80 | 46 | 34 |
| 15～64歳 | 484 | 242 | 242 | 1,475 | 677 | 798 | 774 | 375 | 399 |
| 65歳以上 | 298 | 116 | 182 | 882 | 359 | 523 | 299 | 137 | 162 |
| 年齢別割合(%) | | | | | | | | | |
| 15歳未満 | 7.2 | 7.3 | 7.2 | 13.1 | 14.3 | 12.2 | 6.9 | 8.2 | 5.7 |
| 15～64歳 | 57.4 | 62.7 | 53.0 | 54.4 | 56.0 | 53.1 | 67.1 | 67.2 | 67.1 |
| 65歳以上 | 35.3 | 30.1 | 39.8 | 32.5 | 29.7 | 34.8 | 25.9 | 24.6 | 27.2 |
| 平均年齢 | 52.8 | 49.7 | 55.4 | 49.2 | 47.8 | 50.3 | 51.8 | 50.5 | 52.9 |

※国勢調査では、住民基本台帳等の登録の有無に関係なく、「常住者」を調査対象としているため、住民基本台帳法等による転出手続きをとらず(本市に住民基本台帳等の登録がある状態)に他市町村に居住している者が、国勢調査後に転出または死亡した場合、その件数が国勢調査によって把握された同年齢の人口よりも多くなると、「－」(マイナス)が生じることとなる。

表3 年齢別人口（大字別） 【令和2年国勢調査からの推計値】

| 年齢(各歳) | 仁井田 | | | 御野場 | | | 御所野 | | |
|--------|--------|-------|-------|-------|-------|-------|-------|-------|-------|
| | 計 | 男 | 女 | 計 | 男 | 女 | 計 | 男 | 女 |
| 総数 | 12,696 | 5,996 | 6,700 | 6,274 | 2,928 | 3,346 | 8,249 | 3,809 | 4,440 |
| 0～4歳 | 458 | 234 | 224 | 113 | 54 | 59 | 293 | 148 | 145 |
| 0 | 86 | 37 | 49 | 26 | 14 | 12 | 43 | 20 | 23 |
| 1 | 86 | 41 | 45 | 18 | 8 | 10 | 59 | 23 | 36 |
| 2 | 104 | 55 | 49 | 22 | 7 | 15 | 66 | 40 | 26 |
| 3 | 101 | 56 | 45 | 20 | 11 | 9 | 56 | 29 | 27 |
| 4 | 81 | 45 | 36 | 27 | 14 | 13 | 69 | 36 | 33 |
| 5～9歳 | 525 | 256 | 269 | 169 | 87 | 82 | 413 | 207 | 206 |
| 5 | 105 | 51 | 54 | 38 | 21 | 17 | 84 | 38 | 46 |
| 6 | 87 | 42 | 45 | 21 | 11 | 10 | 83 | 41 | 42 |
| 7 | 107 | 48 | 59 | 34 | 17 | 17 | 76 | 47 | 29 |
| 8 | 101 | 54 | 47 | 34 | 18 | 16 | 84 | 42 | 42 |
| 9 | 125 | 61 | 64 | 42 | 20 | 22 | 86 | 39 | 47 |
| 10～14歳 | 562 | 286 | 276 | 228 | 122 | 106 | 511 | 267 | 244 |
| 10 | 105 | 49 | 56 | 34 | 19 | 15 | 96 | 47 | 49 |
| 11 | 110 | 48 | 62 | 46 | 25 | 21 | 100 | 51 | 49 |
| 12 | 110 | 57 | 53 | 51 | 30 | 21 | 110 | 49 | 61 |
| 13 | 127 | 72 | 55 | 40 | 19 | 21 | 107 | 63 | 44 |
| 14 | 110 | 60 | 50 | 57 | 29 | 28 | 98 | 57 | 41 |
| 15～19歳 | 581 | 294 | 287 | 256 | 134 | 122 | 478 | 224 | 254 |
| 15 | 107 | 51 | 56 | 48 | 29 | 19 | 115 | 47 | 68 |
| 16 | 123 | 53 | 70 | 50 | 27 | 23 | 106 | 51 | 55 |
| 17 | 134 | 80 | 54 | 49 | 28 | 21 | 101 | 56 | 45 |
| 18 | 131 | 68 | 63 | 46 | 21 | 25 | 79 | 40 | 39 |
| 19 | 86 | 42 | 44 | 63 | 29 | 34 | 77 | 30 | 47 |
| 20～24歳 | 383 | 176 | 207 | 178 | 93 | 85 | 302 | 128 | 174 |
| 20 | 84 | 41 | 43 | 43 | 20 | 23 | 70 | 37 | 33 |
| 21 | 75 | 29 | 46 | 25 | 11 | 14 | 74 | 29 | 45 |
| 22 | 63 | 29 | 34 | 38 | 26 | 12 | 53 | 17 | 36 |
| 23 | 79 | 39 | 40 | 39 | 17 | 22 | 49 | 25 | 24 |
| 24 | 82 | 38 | 44 | 33 | 19 | 14 | 56 | 20 | 36 |
| 25～29歳 | 479 | 238 | 241 | 176 | 86 | 90 | 321 | 147 | 174 |
| 25 | 88 | 48 | 40 | 29 | 12 | 17 | 66 | 33 | 33 |
| 26 | 91 | 42 | 49 | 41 | 24 | 17 | 61 | 25 | 36 |
| 27 | 102 | 46 | 56 | 43 | 20 | 23 | 53 | 21 | 32 |
| 28 | 101 | 52 | 49 | 28 | 16 | 12 | 70 | 34 | 36 |
| 29 | 97 | 50 | 47 | 35 | 14 | 21 | 71 | 34 | 37 |
| 30～34歳 | 650 | 313 | 337 | 226 | 114 | 112 | 432 | 200 | 232 |
| 30 | 94 | 44 | 50 | 45 | 24 | 21 | 72 | 34 | 38 |
| 31 | 137 | 66 | 71 | 38 | 17 | 21 | 104 | 52 | 52 |
| 32 | 147 | 68 | 79 | 44 | 27 | 17 | 95 | 47 | 48 |
| 33 | 135 | 63 | 72 | 46 | 17 | 29 | 72 | 31 | 41 |
| 34 | 137 | 72 | 65 | 53 | 29 | 24 | 89 | 36 | 53 |
| 35～39歳 | 737 | 370 | 367 | 274 | 123 | 151 | 456 | 203 | 253 |
| 35 | 138 | 64 | 74 | 53 | 23 | 30 | 74 | 31 | 43 |
| 36 | 132 | 69 | 63 | 50 | 19 | 31 | 93 | 44 | 49 |
| 37 | 162 | 86 | 76 | 54 | 20 | 34 | 86 | 40 | 46 |
| 38 | 150 | 70 | 80 | 49 | 26 | 23 | 94 | 42 | 52 |
| 39 | 155 | 81 | 74 | 68 | 35 | 33 | 109 | 46 | 63 |
| 40～44歳 | 880 | 427 | 453 | 310 | 143 | 167 | 571 | 269 | 302 |
| 40 | 160 | 78 | 82 | 45 | 17 | 28 | 107 | 38 | 69 |
| 41 | 169 | 82 | 87 | 63 | 29 | 34 | 106 | 56 | 50 |
| 42 | 206 | 97 | 109 | 72 | 36 | 36 | 108 | 53 | 55 |
| 43 | 174 | 87 | 87 | 60 | 29 | 31 | 109 | 55 | 54 |
| 44 | 171 | 83 | 88 | 70 | 32 | 38 | 141 | 67 | 74 |
| 45～49歳 | 998 | 489 | 509 | 393 | 179 | 214 | 734 | 341 | 393 |
| 45 | 190 | 94 | 96 | 69 | 35 | 34 | 141 | 70 | 71 |
| 46 | 196 | 88 | 108 | 84 | 31 | 53 | 144 | 69 | 75 |
| 47 | 193 | 99 | 94 | 80 | 34 | 46 | 131 | 68 | 63 |
| 48 | 215 | 101 | 114 | 75 | 34 | 41 | 169 | 66 | 103 |
| 49 | 204 | 107 | 97 | 85 | 45 | 40 | 149 | 68 | 81 |
| 50～54歳 | 943 | 445 | 498 | 406 | 172 | 234 | 659 | 306 | 353 |
| 50 | 220 | 100 | 120 | 84 | 41 | 43 | 151 | 68 | 83 |
| 51 | 186 | 89 | 97 | 75 | 36 | 39 | 128 | 67 | 61 |
| 52 | 185 | 80 | 105 | 91 | 32 | 59 | 123 | 58 | 65 |
| 53 | 178 | 101 | 77 | 72 | 31 | 41 | 120 | 60 | 60 |
| 54 | 174 | 75 | 99 | 84 | 32 | 52 | 137 | 53 | 84 |

表3 年齢別人口（大字別） 【令和2年国勢調査からの推計値】

| 年齢(各歳) | 仁井田 | | | 御野場 | | | 御所野 | | |
|----------|-------|-------|-------|-------|-------|-------|-------|-------|-------|
| | 計 | 男 | 女 | 計 | 男 | 女 | 計 | 男 | 女 |
| 55～59歳 | 686 | 330 | 356 | 529 | 219 | 310 | 662 | 302 | 360 |
| 55 | 134 | 62 | 72 | 93 | 39 | 54 | 124 | 58 | 66 |
| 56 | 126 | 62 | 64 | 78 | 37 | 41 | 105 | 52 | 53 |
| 57 | 148 | 64 | 84 | 107 | 46 | 61 | 138 | 67 | 71 |
| 58 | 137 | 76 | 61 | 129 | 44 | 85 | 133 | 57 | 76 |
| 59 | 141 | 66 | 75 | 122 | 53 | 69 | 162 | 68 | 94 |
| 60～64歳 | 719 | 352 | 367 | 663 | 312 | 351 | 574 | 279 | 295 |
| 60 | 130 | 66 | 64 | 120 | 61 | 59 | 130 | 59 | 71 |
| 61 | 145 | 63 | 82 | 122 | 50 | 72 | 127 | 54 | 73 |
| 62 | 152 | 79 | 73 | 137 | 65 | 72 | 109 | 57 | 52 |
| 63 | 150 | 72 | 78 | 152 | 67 | 85 | 115 | 58 | 57 |
| 64 | 142 | 72 | 70 | 132 | 69 | 63 | 93 | 51 | 42 |
| 65～69歳 | 835 | 364 | 471 | 676 | 334 | 342 | 432 | 226 | 206 |
| 65 | 139 | 61 | 78 | 145 | 69 | 76 | 101 | 53 | 48 |
| 66 | 154 | 59 | 95 | 123 | 62 | 61 | 88 | 47 | 41 |
| 67 | 181 | 78 | 103 | 139 | 67 | 72 | 88 | 45 | 43 |
| 68 | 179 | 84 | 95 | 135 | 65 | 70 | 90 | 49 | 41 |
| 69 | 182 | 82 | 100 | 134 | 71 | 63 | 65 | 32 | 33 |
| 70～74歳 | 1,130 | 493 | 637 | 758 | 362 | 396 | 398 | 192 | 206 |
| 70 | 217 | 102 | 115 | 172 | 83 | 89 | 71 | 38 | 33 |
| 71 | 210 | 97 | 113 | 166 | 82 | 84 | 69 | 33 | 36 |
| 72 | 253 | 98 | 155 | 154 | 79 | 75 | 95 | 40 | 55 |
| 73 | 247 | 107 | 140 | 141 | 68 | 73 | 86 | 43 | 43 |
| 74 | 203 | 89 | 114 | 125 | 50 | 75 | 77 | 38 | 39 |
| 75～79歳 | 768 | 339 | 429 | 411 | 196 | 215 | 273 | 113 | 160 |
| 75 | 206 | 94 | 112 | 114 | 55 | 59 | 69 | 27 | 42 |
| 76 | 138 | 58 | 80 | 75 | 35 | 40 | 39 | 18 | 21 |
| 77 | 130 | 60 | 70 | 68 | 30 | 38 | 47 | 18 | 29 |
| 78 | 143 | 62 | 81 | 86 | 44 | 42 | 59 | 26 | 33 |
| 79 | 151 | 65 | 86 | 68 | 32 | 36 | 59 | 24 | 35 |
| 80～84歳 | 556 | 239 | 317 | 229 | 102 | 127 | 227 | 96 | 131 |
| 80 | 149 | 66 | 83 | 59 | 28 | 31 | 41 | 17 | 24 |
| 81 | 100 | 47 | 53 | 51 | 25 | 26 | 61 | 26 | 35 |
| 82 | 134 | 58 | 76 | 29 | 16 | 13 | 40 | 22 | 18 |
| 83 | 79 | 27 | 52 | 42 | 14 | 28 | 43 | 17 | 26 |
| 84 | 94 | 41 | 53 | 48 | 19 | 29 | 42 | 14 | 28 |
| 85～89歳 | 427 | 174 | 253 | 175 | 59 | 116 | 223 | 68 | 155 |
| 90～94歳 | 154 | 48 | 106 | 74 | 17 | 57 | 120 | 26 | 94 |
| 95～99歳 | 35 | 9 | 26 | 7 | 6 | 1 | 58 | 10 | 48 |
| 100歳以上 | 2 | 0 | 2 | 4 | 0 | 4 | 12 | 0 | 12 |
| 不詳 | 188 | 120 | 68 | 19 | 14 | 5 | 100 | 57 | 43 |
| (再掲) | | | | | | | | | |
| 15歳未満 | 1,545 | 776 | 769 | 510 | 263 | 247 | 1,217 | 622 | 595 |
| 15～64歳 | 7,056 | 3,434 | 3,622 | 3,411 | 1,575 | 1,836 | 5,189 | 2,399 | 2,790 |
| 65歳以上 | 3,907 | 1,666 | 2,241 | 2,334 | 1,076 | 1,258 | 1,743 | 731 | 1,012 |
| 年齢別割合(%) | | | | | | | | | |
| 15歳未満 | 12.4 | 13.2 | 11.6 | 8.2 | 9.0 | 7.4 | 14.9 | 16.6 | 13.5 |
| 15～64歳 | 56.4 | 58.4 | 54.6 | 54.5 | 54.0 | 55.0 | 63.7 | 63.9 | 63.5 |
| 65歳以上 | 31.2 | 28.4 | 33.8 | 37.3 | 36.9 | 37.7 | 21.4 | 19.5 | 23.0 |
| 平均年齢 | 48.8 | 47.4 | 50.1 | 53.5 | 52.4 | 54.5 | 45.2 | 43.7 | 46.5 |

※国勢調査では、住民基本台帳等の登録の有無に関係なく、「常住者」を調査対象としているため、住民基本台帳法等による転出手続きをとらず(本市に住民基本台帳等の登録がある状態)に他市町村に居住している者が、国勢調査後に転出または死亡した場合、その件数が国勢調査によって把握された同年齢の人口よりも多くなると、「－」(マイナス)が生じることとなる。

表3 年齢別人口（大字別）【令和2年国勢調査からの推計値】

| 年齢(各歳) | 四ツ小屋 | | | 上北手 | | | 山手台 | | |
|--------|-------|-----|-----|-------|-----|-----|-------|-----|-----|
| | 計 | 男 | 女 | 計 | 男 | 女 | 計 | 男 | 女 |
| 総数 | 1,699 | 820 | 879 | 1,288 | 532 | 756 | 1,588 | 764 | 824 |
| 0～4歳 | 49 | 25 | 24 | 8 | 6 | 2 | 66 | 27 | 39 |
| 0 | 5 | 1 | 4 | 1 | 0 | 1 | 7 | 2 | 5 |
| 1 | 9 | 3 | 6 | 2 | 2 | 0 | 12 | 4 | 8 |
| 2 | 8 | 5 | 3 | 1 | 0 | 1 | 15 | 8 | 7 |
| 3 | 14 | 6 | 8 | 1 | 1 | 0 | 14 | 5 | 9 |
| 4 | 13 | 10 | 3 | 3 | 3 | 0 | 18 | 8 | 10 |
| 5～9歳 | 62 | 34 | 28 | 18 | 9 | 9 | 117 | 64 | 53 |
| 5 | 10 | 5 | 5 | 2 | 1 | 1 | 14 | 7 | 7 |
| 6 | 12 | 7 | 5 | 4 | 2 | 2 | 14 | 7 | 7 |
| 7 | 14 | 8 | 6 | 4 | 1 | 3 | 35 | 19 | 16 |
| 8 | 12 | 6 | 6 | 4 | 3 | 1 | 28 | 14 | 14 |
| 9 | 14 | 8 | 6 | 4 | 2 | 2 | 26 | 17 | 9 |
| 10～14歳 | 62 | 31 | 31 | 15 | 8 | 7 | 140 | 77 | 63 |
| 10 | 13 | 6 | 7 | 2 | 1 | 1 | 27 | 12 | 15 |
| 11 | 15 | 9 | 6 | 7 | 5 | 2 | 26 | 15 | 11 |
| 12 | 12 | 6 | 6 | 4 | 1 | 3 | 32 | 20 | 12 |
| 13 | 13 | 7 | 6 | 2 | 1 | 1 | 26 | 15 | 11 |
| 14 | 9 | 3 | 6 | 0 | 0 | 0 | 29 | 15 | 14 |
| 15～19歳 | 62 | 28 | 34 | 21 | 8 | 13 | 113 | 55 | 58 |
| 15 | 14 | 7 | 7 | 4 | 2 | 2 | 18 | 11 | 7 |
| 16 | 8 | 3 | 5 | 3 | 0 | 3 | 23 | 13 | 10 |
| 17 | 17 | 7 | 10 | 1 | 1 | 0 | 22 | 15 | 7 |
| 18 | 13 | 5 | 8 | 6 | 3 | 3 | 24 | 11 | 13 |
| 19 | 10 | 6 | 4 | 7 | 2 | 5 | 26 | 5 | 21 |
| 20～24歳 | 52 | 22 | 30 | 96 | 10 | 86 | 55 | 19 | 36 |
| 20 | 6 | 4 | 2 | 19 | 2 | 17 | 13 | 5 | 8 |
| 21 | 10 | 5 | 5 | 27 | 2 | 25 | 16 | 5 | 11 |
| 22 | 15 | 6 | 9 | 21 | 2 | 19 | 11 | 4 | 7 |
| 23 | 14 | 3 | 11 | 19 | 1 | 18 | 5 | 2 | 3 |
| 24 | 7 | 4 | 3 | 10 | 3 | 7 | 10 | 3 | 7 |
| 25～29歳 | 48 | 22 | 26 | 44 | 34 | 10 | 26 | 13 | 13 |
| 25 | 1 | -1 | 2 | 8 | 6 | 2 | 9 | 3 | 6 |
| 26 | 15 | 7 | 8 | 13 | 10 | 3 | 4 | 5 | -1 |
| 27 | 11 | 4 | 7 | 9 | 6 | 3 | 6 | 4 | 2 |
| 28 | 12 | 8 | 4 | 7 | 7 | 0 | 3 | -1 | 4 |
| 29 | 9 | 4 | 5 | 7 | 5 | 2 | 4 | 2 | 2 |
| 30～34歳 | 70 | 32 | 38 | 34 | 19 | 15 | 56 | 22 | 34 |
| 30 | 17 | 9 | 8 | 6 | 4 | 2 | 9 | 2 | 7 |
| 31 | 20 | 7 | 13 | 3 | 2 | 1 | 11 | 5 | 6 |
| 32 | 6 | 2 | 4 | 11 | 8 | 3 | 9 | 5 | 4 |
| 33 | 13 | 6 | 7 | 7 | 3 | 4 | 9 | 5 | 4 |
| 34 | 14 | 8 | 6 | 7 | 2 | 5 | 18 | 5 | 13 |
| 35～39歳 | 107 | 54 | 53 | 36 | 20 | 16 | 123 | 58 | 65 |
| 35 | 29 | 17 | 12 | 6 | 3 | 3 | 9 | 5 | 4 |
| 36 | 19 | 5 | 14 | 3 | 1 | 2 | 21 | 9 | 12 |
| 37 | 18 | 10 | 8 | 6 | 5 | 1 | 32 | 15 | 17 |
| 38 | 24 | 12 | 12 | 9 | 5 | 4 | 31 | 14 | 17 |
| 39 | 17 | 10 | 7 | 12 | 6 | 6 | 30 | 15 | 15 |
| 40～44歳 | 108 | 57 | 51 | 57 | 34 | 23 | 160 | 70 | 90 |
| 40 | 25 | 13 | 12 | 9 | 6 | 3 | 25 | 11 | 14 |
| 41 | 16 | 5 | 11 | 16 | 9 | 7 | 36 | 15 | 21 |
| 42 | 21 | 11 | 10 | 9 | 5 | 4 | 30 | 14 | 16 |
| 43 | 22 | 13 | 9 | 15 | 9 | 6 | 40 | 21 | 19 |
| 44 | 24 | 15 | 9 | 8 | 5 | 3 | 29 | 9 | 20 |
| 45～49歳 | 122 | 61 | 61 | 57 | 33 | 24 | 202 | 116 | 86 |
| 45 | 17 | 9 | 8 | 12 | 6 | 6 | 27 | 17 | 10 |
| 46 | 22 | 9 | 13 | 13 | 10 | 3 | 49 | 28 | 21 |
| 47 | 29 | 10 | 19 | 10 | 5 | 5 | 39 | 19 | 20 |
| 48 | 31 | 19 | 12 | 14 | 7 | 7 | 42 | 28 | 14 |
| 49 | 23 | 14 | 9 | 8 | 5 | 3 | 45 | 24 | 21 |
| 50～54歳 | 100 | 53 | 47 | 63 | 28 | 35 | 182 | 82 | 100 |
| 50 | 19 | 12 | 7 | 12 | 5 | 7 | 44 | 18 | 26 |
| 51 | 13 | 9 | 4 | 11 | 5 | 6 | 35 | 15 | 20 |
| 52 | 26 | 14 | 12 | 6 | 3 | 3 | 31 | 12 | 19 |
| 53 | 17 | 8 | 9 | 20 | 11 | 9 | 33 | 20 | 13 |
| 54 | 25 | 10 | 15 | 14 | 4 | 10 | 39 | 17 | 22 |

表3 年齢別人口（大字別） 【令和2年国勢調査からの推計値】

| 年齢(各歳) | 四ツ小屋 | | | 上北手 | | | 山手台 | | |
|----------|------|------|------|------|------|------|-------|------|------|
| | 計 | 男 | 女 | 計 | 男 | 女 | 計 | 男 | 女 |
| 55～59歳 | 108 | 67 | 41 | 73 | 37 | 36 | 115 | 60 | 55 |
| 55 | 25 | 15 | 10 | 18 | 11 | 7 | 32 | 19 | 13 |
| 56 | 13 | 8 | 5 | 12 | 5 | 7 | 27 | 15 | 12 |
| 57 | 23 | 15 | 8 | 10 | 5 | 5 | 18 | 10 | 8 |
| 58 | 31 | 18 | 13 | 17 | 9 | 8 | 20 | 7 | 13 |
| 59 | 16 | 11 | 5 | 16 | 7 | 9 | 18 | 9 | 9 |
| 60～64歳 | 102 | 43 | 59 | 104 | 47 | 57 | 70 | 36 | 34 |
| 60 | 20 | 7 | 13 | 21 | 13 | 8 | 14 | 7 | 7 |
| 61 | 15 | 7 | 8 | 19 | 7 | 12 | 18 | 11 | 7 |
| 62 | 21 | 9 | 12 | 27 | 14 | 13 | 14 | 6 | 8 |
| 63 | 25 | 11 | 14 | 19 | 5 | 14 | 13 | 7 | 6 |
| 64 | 21 | 9 | 12 | 18 | 8 | 10 | 11 | 5 | 6 |
| 65～69歳 | 135 | 61 | 74 | 107 | 52 | 55 | 61 | 27 | 34 |
| 65 | 31 | 17 | 14 | 21 | 9 | 12 | 21 | 7 | 14 |
| 66 | 31 | 13 | 18 | 26 | 13 | 13 | 11 | 7 | 4 |
| 67 | 18 | 10 | 8 | 20 | 9 | 11 | 13 | 7 | 6 |
| 68 | 20 | 8 | 12 | 22 | 11 | 11 | 9 | 3 | 6 |
| 69 | 35 | 13 | 22 | 18 | 10 | 8 | 7 | 3 | 4 |
| 70～74歳 | 173 | 83 | 90 | 115 | 54 | 61 | 41 | 17 | 24 |
| 70 | 28 | 14 | 14 | 24 | 11 | 13 | 11 | 4 | 7 |
| 71 | 38 | 23 | 15 | 26 | 11 | 15 | 8 | 3 | 5 |
| 72 | 38 | 11 | 27 | 22 | 9 | 13 | 7 | 4 | 3 |
| 73 | 49 | 27 | 22 | 24 | 15 | 9 | 7 | 2 | 5 |
| 74 | 20 | 8 | 12 | 19 | 8 | 11 | 8 | 4 | 4 |
| 75～79歳 | 103 | 52 | 51 | 81 | 39 | 42 | 24 | 9 | 15 |
| 75 | 34 | 19 | 15 | 21 | 11 | 10 | 7 | 2 | 5 |
| 76 | 12 | 8 | 4 | 11 | 7 | 4 | 3 | 1 | 2 |
| 77 | 12 | 4 | 8 | 10 | 5 | 5 | 2 | 2 | 0 |
| 78 | 20 | 4 | 16 | 25 | 11 | 14 | 3 | 0 | 3 |
| 79 | 25 | 17 | 8 | 14 | 5 | 9 | 9 | 4 | 5 |
| 80～84歳 | 110 | 52 | 58 | 97 | 32 | 65 | 18 | 6 | 12 |
| 80 | 23 | 8 | 15 | 17 | 6 | 11 | 5 | 1 | 4 |
| 81 | 23 | 10 | 13 | 12 | 7 | 5 | 3 | 0 | 3 |
| 82 | 19 | 9 | 10 | 24 | 7 | 17 | 7 | 4 | 3 |
| 83 | 18 | 10 | 8 | 19 | 3 | 16 | 0 | 0 | 0 |
| 84 | 27 | 15 | 12 | 25 | 9 | 16 | 3 | 1 | 2 |
| 85～89歳 | 60 | 14 | 46 | 127 | 36 | 91 | 9 | 1 | 8 |
| 90～94歳 | 31 | 12 | 19 | 80 | 17 | 63 | 6 | 1 | 5 |
| 95～99歳 | 3 | 0 | 3 | 40 | 4 | 36 | -2 | 0 | -2 |
| 100歳以上 | -1 | 0 | -1 | 7 | 0 | 7 | 0 | 0 | 0 |
| 不詳 | 33 | 17 | 16 | 8 | 5 | 3 | 6 | 4 | 2 |
| (再掲) | | | | | | | | | |
| 15歳未満 | 173 | 90 | 83 | 41 | 23 | 18 | 323 | 168 | 155 |
| 15～64歳 | 879 | 439 | 440 | 585 | 270 | 315 | 1,102 | 531 | 571 |
| 65歳以上 | 614 | 274 | 340 | 654 | 234 | 420 | 157 | 61 | 96 |
| 年齢別割合(%) | | | | | | | | | |
| 15歳未満 | 10.4 | 11.2 | 9.6 | 3.2 | 4.4 | 2.4 | 20.4 | 22.1 | 18.9 |
| 15～64歳 | 52.8 | 54.7 | 51.0 | 45.7 | 51.2 | 41.8 | 69.7 | 69.9 | 69.5 |
| 65歳以上 | 36.9 | 34.1 | 39.4 | 51.1 | 44.4 | 55.8 | 9.9 | 8.0 | 11.7 |
| 平均年齢 | 51.9 | 50.8 | 52.9 | 61.4 | 58.0 | 63.8 | 39.0 | 38.3 | 39.7 |

※国勢調査では、住民基本台帳等の登録の有無に関係なく、「常住者」を調査対象としているため、住民基本台帳法等による転出手続きをとらず(本市に住民基本台帳等の登録がある状態)に他市町村に居住している者が、国勢調査後に転出または死亡した場合、その件数が国勢調査によって把握された同年齢の人口よりも多くなると、「-」(マイナス)が生じることとなる。

表3 年齢別人口（大字別） 【令和2年国勢調査からの推計値】

| 年齢(各歳) | 南ヶ丘 | | |
|--------|-------|-----|-----|
| | 計 | 男 | 女 |
| 総数 | 1,016 | 498 | 518 |
| 0～4歳 | 77 | 37 | 40 |
| 0 | 13 | 4 | 9 |
| 1 | 11 | 5 | 6 |
| 2 | 16 | 11 | 5 |
| 3 | 18 | 8 | 10 |
| 4 | 19 | 9 | 10 |
| 5～9歳 | 133 | 73 | 60 |
| 5 | 29 | 18 | 11 |
| 6 | 38 | 22 | 16 |
| 7 | 20 | 9 | 11 |
| 8 | 32 | 16 | 16 |
| 9 | 14 | 8 | 6 |
| 10～14歳 | 101 | 55 | 46 |
| 10 | 24 | 11 | 13 |
| 11 | 24 | 12 | 12 |
| 12 | 10 | 5 | 5 |
| 13 | 24 | 16 | 8 |
| 14 | 19 | 11 | 8 |
| 15～19歳 | 63 | 30 | 33 |
| 15 | 20 | 10 | 10 |
| 16 | 14 | 7 | 7 |
| 17 | 11 | 6 | 5 |
| 18 | 11 | 4 | 7 |
| 19 | 7 | 3 | 4 |
| 20～24歳 | 21 | 13 | 8 |
| 20 | 13 | 7 | 6 |
| 21 | 1 | 0 | 1 |
| 22 | 1 | 1 | 0 |
| 23 | 4 | 2 | 2 |
| 24 | 2 | 3 | -1 |
| 25～29歳 | 12 | 5 | 7 |
| 25 | 1 | 1 | 0 |
| 26 | 1 | 1 | 0 |
| 27 | 3 | 0 | 3 |
| 28 | 3 | 1 | 2 |
| 29 | 4 | 2 | 2 |
| 30～34歳 | 62 | 23 | 39 |
| 30 | 8 | 2 | 6 |
| 31 | 7 | 4 | 3 |
| 32 | 13 | 4 | 9 |
| 33 | 17 | 7 | 10 |
| 34 | 17 | 6 | 11 |
| 35～39歳 | 120 | 59 | 61 |
| 35 | 12 | 5 | 7 |
| 36 | 24 | 10 | 14 |
| 37 | 25 | 11 | 14 |
| 38 | 33 | 18 | 15 |
| 39 | 26 | 15 | 11 |
| 40～44歳 | 109 | 58 | 51 |
| 40 | 19 | 12 | 7 |
| 41 | 24 | 14 | 10 |
| 42 | 19 | 8 | 11 |
| 43 | 32 | 15 | 17 |
| 44 | 15 | 9 | 6 |
| 45～49歳 | 86 | 45 | 41 |
| 45 | 19 | 11 | 8 |
| 46 | 11 | 6 | 5 |
| 47 | 16 | 8 | 8 |
| 48 | 18 | 10 | 8 |
| 49 | 22 | 10 | 12 |
| 50～54歳 | 48 | 23 | 25 |
| 50 | 17 | 9 | 8 |
| 51 | 9 | 2 | 7 |
| 52 | 11 | 6 | 5 |
| 53 | 6 | 4 | 2 |
| 54 | 5 | 2 | 3 |

表3 年齢別人口（大字別） 【令和2年国勢調査からの推計値】

| 年齢(各歳) | 南ケ丘 | | |
|----------|------|------|------|
| | 計 | 男 | 女 |
| 55～59歳 | 23 | 10 | 13 |
| 55 | 2 | 0 | 2 |
| 56 | 2 | 2 | 0 |
| 57 | 7 | 3 | 4 |
| 58 | 8 | 3 | 5 |
| 59 | 4 | 2 | 2 |
| 60～64歳 | 20 | 8 | 12 |
| 60 | 3 | 2 | 1 |
| 61 | 5 | 2 | 3 |
| 62 | 3 | 1 | 2 |
| 63 | 5 | 2 | 3 |
| 64 | 4 | 1 | 3 |
| 65～69歳 | 33 | 16 | 17 |
| 65 | 8 | 3 | 5 |
| 66 | 3 | 2 | 1 |
| 67 | 9 | 5 | 4 |
| 68 | 4 | 1 | 3 |
| 69 | 9 | 5 | 4 |
| 70～74歳 | 32 | 15 | 17 |
| 70 | 6 | 2 | 4 |
| 71 | 11 | 5 | 6 |
| 72 | 7 | 3 | 4 |
| 73 | 5 | 3 | 2 |
| 74 | 3 | 2 | 1 |
| 75～79歳 | 26 | 11 | 15 |
| 75 | 3 | -1 | 4 |
| 76 | 8 | 3 | 5 |
| 77 | 3 | 2 | 1 |
| 78 | 7 | 5 | 2 |
| 79 | 5 | 2 | 3 |
| 80～84歳 | 22 | 8 | 14 |
| 80 | 7 | 3 | 4 |
| 81 | 4 | 2 | 2 |
| 82 | 3 | 1 | 2 |
| 83 | 4 | 2 | 2 |
| 84 | 4 | 0 | 4 |
| 85～89歳 | 12 | 3 | 9 |
| 90～94歳 | 8 | 3 | 5 |
| 95～99歳 | 3 | 0 | 3 |
| 100歳以上 | 0 | 0 | 0 |
| 不詳 | 5 | 3 | 2 |
| (再掲) | | | |
| 15歳未満 | 311 | 165 | 146 |
| 15～64歳 | 564 | 274 | 290 |
| 65歳以上 | 136 | 56 | 80 |
| 年齢別割合(%) | | | |
| 15歳未満 | 30.8 | 33.3 | 28.3 |
| 15～64歳 | 55.8 | 55.4 | 56.2 |
| 65歳以上 | 13.5 | 11.3 | 15.5 |
| 平均年齢 | 34.7 | 33.0 | 36.4 |

※国勢調査では、住民基本台帳等の登録の有無に関係なく、「常住者」を調査対象としているため、住民基本台帳法等による転出手続きをとりず(本市に住民基本台帳等の登録がある状態)に他市町村に居住している者が、国勢調査後に転出または死亡した場合、その件数が国勢調査によって把握された同年齢の人口よりも多くなると、「-」(マイナス)が生じることとなる。

表3 年齢別人口（大字別）【令和2年国勢調査からの推計値】

| 年齢(各歳) | 寺内 | | | 外旭川 | | | 土崎港中央 | | |
|--------|-------|-------|-------|--------|-------|-------|-------|-------|-------|
| | 計 | 男 | 女 | 計 | 男 | 女 | 計 | 男 | 女 |
| 総数 | 8,745 | 4,270 | 4,475 | 12,178 | 5,696 | 6,482 | 4,241 | 1,940 | 2,301 |
| 0～4歳 | 236 | 121 | 115 | 359 | 188 | 171 | 101 | 48 | 53 |
| 0 | 52 | 26 | 26 | 59 | 32 | 27 | 23 | 11 | 12 |
| 1 | 45 | 25 | 20 | 79 | 47 | 32 | 20 | 4 | 16 |
| 2 | 47 | 27 | 20 | 73 | 29 | 44 | 15 | 8 | 7 |
| 3 | 47 | 21 | 26 | 76 | 34 | 42 | 22 | 12 | 10 |
| 4 | 45 | 22 | 23 | 72 | 46 | 26 | 21 | 13 | 8 |
| 5～9歳 | 296 | 145 | 151 | 443 | 226 | 217 | 132 | 66 | 66 |
| 5 | 52 | 29 | 23 | 75 | 39 | 36 | 23 | 9 | 14 |
| 6 | 60 | 24 | 36 | 88 | 45 | 43 | 24 | 10 | 14 |
| 7 | 57 | 26 | 31 | 91 | 47 | 44 | 28 | 18 | 10 |
| 8 | 70 | 39 | 31 | 93 | 54 | 39 | 39 | 16 | 23 |
| 9 | 57 | 27 | 30 | 96 | 41 | 55 | 18 | 13 | 5 |
| 10～14歳 | 324 | 166 | 158 | 498 | 244 | 254 | 155 | 83 | 72 |
| 10 | 67 | 38 | 29 | 90 | 42 | 48 | 34 | 21 | 13 |
| 11 | 58 | 32 | 26 | 98 | 56 | 42 | 32 | 17 | 15 |
| 12 | 60 | 26 | 34 | 112 | 51 | 61 | 27 | 15 | 12 |
| 13 | 76 | 44 | 32 | 81 | 36 | 45 | 35 | 13 | 22 |
| 14 | 63 | 26 | 37 | 117 | 59 | 58 | 27 | 17 | 10 |
| 15～19歳 | 423 | 249 | 174 | 457 | 201 | 256 | 133 | 70 | 63 |
| 15 | 64 | 43 | 21 | 85 | 35 | 50 | 24 | 15 | 9 |
| 16 | 70 | 33 | 37 | 98 | 38 | 60 | 35 | 16 | 19 |
| 17 | 69 | 29 | 40 | 90 | 47 | 43 | 28 | 13 | 15 |
| 18 | 96 | 60 | 36 | 89 | 36 | 53 | 24 | 11 | 13 |
| 19 | 124 | 84 | 40 | 95 | 45 | 50 | 22 | 15 | 7 |
| 20～24歳 | 440 | 279 | 161 | 349 | 170 | 179 | 91 | 53 | 38 |
| 20 | 107 | 69 | 38 | 88 | 33 | 55 | 18 | 11 | 7 |
| 21 | 85 | 54 | 31 | 50 | 26 | 24 | 20 | 11 | 9 |
| 22 | 85 | 63 | 22 | 60 | 31 | 29 | 20 | 13 | 7 |
| 23 | 78 | 49 | 29 | 62 | 31 | 31 | 17 | 8 | 9 |
| 24 | 85 | 44 | 41 | 89 | 49 | 40 | 16 | 10 | 6 |
| 25～29歳 | 396 | 233 | 163 | 440 | 220 | 220 | 162 | 89 | 73 |
| 25 | 78 | 46 | 32 | 66 | 32 | 34 | 40 | 19 | 21 |
| 26 | 92 | 55 | 37 | 85 | 48 | 37 | 28 | 13 | 15 |
| 27 | 85 | 52 | 33 | 91 | 47 | 44 | 32 | 20 | 12 |
| 28 | 76 | 45 | 31 | 101 | 49 | 52 | 31 | 17 | 14 |
| 29 | 65 | 35 | 30 | 97 | 44 | 53 | 31 | 20 | 11 |
| 30～34歳 | 449 | 236 | 213 | 527 | 253 | 274 | 153 | 89 | 64 |
| 30 | 90 | 47 | 43 | 93 | 47 | 46 | 22 | 12 | 10 |
| 31 | 83 | 43 | 40 | 102 | 49 | 53 | 27 | 14 | 13 |
| 32 | 83 | 35 | 48 | 92 | 44 | 48 | 31 | 15 | 16 |
| 33 | 89 | 49 | 40 | 124 | 59 | 65 | 36 | 25 | 11 |
| 34 | 104 | 62 | 42 | 116 | 54 | 62 | 37 | 23 | 14 |
| 35～39歳 | 443 | 218 | 225 | 688 | 326 | 362 | 193 | 85 | 108 |
| 35 | 78 | 38 | 40 | 122 | 57 | 65 | 29 | 11 | 18 |
| 36 | 99 | 52 | 47 | 140 | 69 | 71 | 38 | 18 | 20 |
| 37 | 75 | 42 | 33 | 123 | 59 | 64 | 42 | 20 | 22 |
| 38 | 98 | 47 | 51 | 154 | 71 | 83 | 48 | 20 | 28 |
| 39 | 93 | 39 | 54 | 149 | 70 | 79 | 36 | 16 | 20 |
| 40～44歳 | 517 | 245 | 272 | 766 | 389 | 377 | 218 | 109 | 109 |
| 40 | 105 | 56 | 49 | 158 | 76 | 82 | 45 | 22 | 23 |
| 41 | 88 | 44 | 44 | 148 | 79 | 69 | 25 | 12 | 13 |
| 42 | 104 | 53 | 51 | 171 | 92 | 79 | 50 | 21 | 29 |
| 43 | 108 | 45 | 63 | 151 | 76 | 75 | 46 | 24 | 22 |
| 44 | 112 | 47 | 65 | 138 | 66 | 72 | 52 | 30 | 22 |
| 45～49歳 | 632 | 308 | 324 | 970 | 487 | 483 | 269 | 149 | 120 |
| 45 | 100 | 49 | 51 | 199 | 105 | 94 | 61 | 31 | 30 |
| 46 | 130 | 61 | 69 | 172 | 88 | 84 | 52 | 40 | 12 |
| 47 | 121 | 67 | 54 | 220 | 110 | 110 | 59 | 28 | 31 |
| 48 | 138 | 74 | 64 | 194 | 94 | 100 | 50 | 24 | 26 |
| 49 | 143 | 57 | 86 | 185 | 90 | 95 | 47 | 26 | 21 |
| 50～54歳 | 567 | 293 | 274 | 783 | 384 | 399 | 255 | 125 | 130 |
| 50 | 142 | 73 | 69 | 166 | 82 | 84 | 48 | 26 | 22 |
| 51 | 108 | 53 | 55 | 165 | 90 | 75 | 54 | 27 | 27 |
| 52 | 89 | 40 | 49 | 152 | 73 | 79 | 57 | 33 | 24 |
| 53 | 115 | 61 | 54 | 158 | 74 | 84 | 50 | 23 | 27 |
| 54 | 113 | 66 | 47 | 142 | 65 | 77 | 46 | 16 | 30 |

表3 年齢別人口（大字別）【令和2年国勢調査からの推計値】

| 年齢(各歳) | 寺内 | | | 外旭川 | | | 土崎港中央 | | |
|----------|-------|-------|-------|-------|-------|-------|-------|-------|-------|
| | 計 | 男 | 女 | 計 | 男 | 女 | 計 | 男 | 女 |
| 55～59歳 | 491 | 232 | 259 | 684 | 331 | 353 | 242 | 115 | 127 |
| 55 | 112 | 45 | 67 | 146 | 71 | 75 | 44 | 23 | 21 |
| 56 | 87 | 42 | 45 | 108 | 55 | 53 | 45 | 24 | 21 |
| 57 | 113 | 53 | 60 | 140 | 70 | 70 | 59 | 27 | 32 |
| 58 | 90 | 45 | 45 | 143 | 66 | 77 | 43 | 19 | 24 |
| 59 | 89 | 47 | 42 | 147 | 69 | 78 | 51 | 22 | 29 |
| 60～64歳 | 538 | 259 | 279 | 878 | 359 | 519 | 277 | 141 | 136 |
| 60 | 114 | 57 | 57 | 159 | 64 | 95 | 60 | 35 | 25 |
| 61 | 109 | 53 | 56 | 164 | 69 | 95 | 62 | 21 | 41 |
| 62 | 98 | 43 | 55 | 173 | 64 | 109 | 58 | 30 | 28 |
| 63 | 118 | 57 | 61 | 184 | 79 | 105 | 45 | 27 | 18 |
| 64 | 99 | 49 | 50 | 198 | 83 | 115 | 52 | 28 | 24 |
| 65～69歳 | 578 | 265 | 313 | 1,006 | 500 | 506 | 316 | 145 | 171 |
| 65 | 99 | 53 | 46 | 187 | 93 | 94 | 47 | 24 | 23 |
| 66 | 109 | 47 | 62 | 180 | 93 | 87 | 63 | 29 | 34 |
| 67 | 111 | 44 | 67 | 197 | 89 | 108 | 67 | 31 | 36 |
| 68 | 127 | 51 | 76 | 214 | 116 | 98 | 77 | 33 | 44 |
| 69 | 132 | 70 | 62 | 228 | 109 | 119 | 62 | 28 | 34 |
| 70～74歳 | 716 | 317 | 399 | 1,214 | 572 | 642 | 367 | 160 | 207 |
| 70 | 139 | 66 | 73 | 217 | 103 | 114 | 62 | 29 | 33 |
| 71 | 125 | 61 | 64 | 250 | 114 | 136 | 64 | 28 | 36 |
| 72 | 144 | 68 | 76 | 257 | 124 | 133 | 82 | 36 | 46 |
| 73 | 159 | 67 | 92 | 283 | 129 | 154 | 86 | 37 | 49 |
| 74 | 149 | 55 | 94 | 207 | 102 | 105 | 73 | 30 | 43 |
| 75～79歳 | 593 | 258 | 335 | 751 | 347 | 404 | 298 | 122 | 176 |
| 75 | 156 | 75 | 81 | 200 | 97 | 103 | 90 | 42 | 48 |
| 76 | 108 | 49 | 59 | 146 | 69 | 77 | 48 | 20 | 28 |
| 77 | 104 | 46 | 58 | 128 | 50 | 78 | 49 | 19 | 30 |
| 78 | 102 | 39 | 63 | 135 | 58 | 77 | 55 | 22 | 33 |
| 79 | 123 | 49 | 74 | 142 | 73 | 69 | 56 | 19 | 37 |
| 80～84歳 | 453 | 196 | 257 | 499 | 192 | 307 | 293 | 115 | 178 |
| 80 | 110 | 41 | 69 | 125 | 54 | 71 | 62 | 22 | 40 |
| 81 | 93 | 41 | 52 | 101 | 35 | 66 | 62 | 27 | 35 |
| 82 | 95 | 41 | 54 | 106 | 41 | 65 | 53 | 19 | 34 |
| 83 | 79 | 35 | 44 | 82 | 34 | 48 | 43 | 16 | 27 |
| 84 | 76 | 38 | 38 | 85 | 28 | 57 | 73 | 31 | 42 |
| 85～89歳 | 306 | 102 | 204 | 390 | 149 | 241 | 271 | 83 | 188 |
| 90～94歳 | 140 | 37 | 103 | 214 | 40 | 174 | 197 | 44 | 153 |
| 95～99歳 | 24 | 1 | 23 | 76 | 11 | 65 | 50 | 11 | 39 |
| 100歳以上 | 8 | 0 | 8 | 9 | 2 | 7 | 13 | 0 | 13 |
| 不詳 | 175 | 110 | 65 | 177 | 105 | 72 | 55 | 38 | 17 |
| (再掲) | | | | | | | | | |
| 15歳未満 | 856 | 432 | 424 | 1,300 | 658 | 642 | 388 | 197 | 191 |
| 15～64歳 | 4,896 | 2,552 | 2,344 | 6,542 | 3,120 | 3,422 | 1,993 | 1,025 | 968 |
| 65歳以上 | 2,818 | 1,176 | 1,642 | 4,159 | 1,813 | 2,346 | 1,805 | 680 | 1,125 |
| 年齢別割合(%) | | | | | | | | | |
| 15歳未満 | 10.0 | 10.4 | 9.6 | 10.8 | 11.8 | 10.0 | 9.3 | 10.4 | 8.4 |
| 15～64歳 | 57.1 | 61.3 | 53.2 | 54.5 | 55.8 | 53.4 | 47.6 | 53.9 | 42.4 |
| 65歳以上 | 32.9 | 28.3 | 37.2 | 34.7 | 32.4 | 36.6 | 43.1 | 35.8 | 49.3 |
| 平均年齢 | 49.8 | 47.1 | 52.4 | 51.1 | 49.4 | 52.5 | 55.9 | 52.1 | 59.1 |

※国勢調査では、住民基本台帳等の登録の有無に関係なく、「常住者」を調査対象としているため、住民基本台帳法等による転出手続きをとらず(本市に住民基本台帳等の登録がある状態)に他市町村に居住している者が、国勢調査後に転出または死亡した場合、その件数が国勢調査によって把握された同年齢の人口よりも多くなると、「－」(マイナス)が生じることとなる。

表3 年齢別人口（大字別）【令和2年国勢調査からの推計値】

| 年齢(各歳) | 土 崎 港 東 | | | 土 崎 港 西 | | | 土 崎 港 南 | | |
|--------|---------|-------|-------|---------|-----|-----|---------|-------|-------|
| | 計 | 男 | 女 | 計 | 男 | 女 | 計 | 男 | 女 |
| 総 数 | 2,556 | 1,219 | 1,337 | 1,459 | 707 | 752 | 2,654 | 1,232 | 1,422 |
| 0～4歳 | 72 | 35 | 37 | 62 | 32 | 30 | 59 | 34 | 25 |
| 0 | 20 | 8 | 12 | 15 | 10 | 5 | 12 | 9 | 3 |
| 1 | 13 | 9 | 4 | 17 | 9 | 8 | 12 | 8 | 4 |
| 2 | 14 | 8 | 6 | 7 | 2 | 5 | 11 | 6 | 5 |
| 3 | 13 | 6 | 7 | 12 | 4 | 8 | 10 | 8 | 2 |
| 4 | 12 | 4 | 8 | 11 | 7 | 4 | 14 | 3 | 11 |
| 5～9歳 | 83 | 43 | 40 | 52 | 22 | 30 | 81 | 41 | 40 |
| 5 | 21 | 11 | 10 | 10 | 4 | 6 | 18 | 12 | 6 |
| 6 | 8 | 3 | 5 | 10 | 5 | 5 | 20 | 8 | 12 |
| 7 | 15 | 9 | 6 | 10 | 4 | 6 | 17 | 9 | 8 |
| 8 | 25 | 14 | 11 | 10 | 6 | 4 | 14 | 5 | 9 |
| 9 | 14 | 6 | 8 | 12 | 3 | 9 | 12 | 7 | 5 |
| 10～14歳 | 103 | 50 | 53 | 61 | 29 | 32 | 80 | 42 | 38 |
| 10 | 22 | 10 | 12 | 12 | 4 | 8 | 14 | 8 | 6 |
| 11 | 20 | 10 | 10 | 11 | 4 | 7 | 19 | 9 | 10 |
| 12 | 23 | 10 | 13 | 11 | 6 | 5 | 16 | 9 | 7 |
| 13 | 21 | 11 | 10 | 14 | 7 | 7 | 15 | 10 | 5 |
| 14 | 17 | 9 | 8 | 13 | 8 | 5 | 16 | 6 | 10 |
| 15～19歳 | 104 | 56 | 48 | 76 | 46 | 30 | 118 | 62 | 56 |
| 15 | 19 | 9 | 10 | 21 | 13 | 8 | 27 | 13 | 14 |
| 16 | 17 | 8 | 9 | 13 | 6 | 7 | 21 | 14 | 7 |
| 17 | 21 | 11 | 10 | 19 | 15 | 4 | 24 | 9 | 15 |
| 18 | 21 | 13 | 8 | 11 | 6 | 5 | 24 | 16 | 8 |
| 19 | 26 | 15 | 11 | 12 | 6 | 6 | 22 | 10 | 12 |
| 20～24歳 | 81 | 48 | 33 | 56 | 39 | 17 | 84 | 42 | 42 |
| 20 | 24 | 11 | 13 | 11 | 10 | 1 | 19 | 8 | 11 |
| 21 | 14 | 9 | 5 | 10 | 10 | 0 | 20 | 10 | 10 |
| 22 | 17 | 12 | 5 | 9 | 3 | 6 | 7 | 6 | 1 |
| 23 | 10 | 8 | 2 | 18 | 11 | 7 | 19 | 10 | 9 |
| 24 | 16 | 8 | 8 | 8 | 5 | 3 | 19 | 8 | 11 |
| 25～29歳 | 117 | 59 | 58 | 62 | 32 | 30 | 92 | 48 | 44 |
| 25 | 14 | 5 | 9 | 8 | 4 | 4 | 16 | 9 | 7 |
| 26 | 22 | 14 | 8 | 8 | 3 | 5 | 16 | 9 | 7 |
| 27 | 28 | 13 | 15 | 14 | 9 | 5 | 17 | 9 | 8 |
| 28 | 27 | 9 | 18 | 14 | 6 | 8 | 19 | 9 | 10 |
| 29 | 26 | 18 | 8 | 18 | 10 | 8 | 24 | 12 | 12 |
| 30～34歳 | 129 | 65 | 64 | 62 | 31 | 31 | 128 | 68 | 60 |
| 30 | 33 | 19 | 14 | 16 | 10 | 6 | 25 | 12 | 13 |
| 31 | 26 | 10 | 16 | 13 | 6 | 7 | 30 | 13 | 17 |
| 32 | 24 | 13 | 11 | 9 | 3 | 6 | 19 | 15 | 4 |
| 33 | 21 | 13 | 8 | 13 | 7 | 6 | 31 | 16 | 15 |
| 34 | 25 | 10 | 15 | 11 | 5 | 6 | 23 | 12 | 11 |
| 35～39歳 | 147 | 72 | 75 | 90 | 45 | 45 | 131 | 66 | 65 |
| 35 | 37 | 18 | 19 | 14 | 4 | 10 | 17 | 9 | 8 |
| 36 | 21 | 8 | 13 | 15 | 11 | 4 | 19 | 10 | 9 |
| 37 | 21 | 12 | 9 | 23 | 13 | 10 | 36 | 15 | 21 |
| 38 | 38 | 15 | 23 | 20 | 10 | 10 | 28 | 15 | 13 |
| 39 | 30 | 19 | 11 | 18 | 7 | 11 | 31 | 17 | 14 |
| 40～44歳 | 146 | 73 | 73 | 104 | 50 | 54 | 159 | 89 | 70 |
| 40 | 25 | 16 | 9 | 20 | 10 | 10 | 24 | 11 | 13 |
| 41 | 17 | 4 | 13 | 20 | 9 | 11 | 39 | 25 | 14 |
| 42 | 27 | 17 | 10 | 22 | 12 | 10 | 29 | 15 | 14 |
| 43 | 39 | 16 | 23 | 18 | 6 | 12 | 29 | 17 | 12 |
| 44 | 38 | 20 | 18 | 24 | 13 | 11 | 38 | 21 | 17 |
| 45～49歳 | 153 | 78 | 75 | 133 | 59 | 74 | 173 | 78 | 95 |
| 45 | 26 | 14 | 12 | 21 | 11 | 10 | 40 | 17 | 23 |
| 46 | 25 | 16 | 9 | 32 | 12 | 20 | 30 | 14 | 16 |
| 47 | 27 | 11 | 16 | 23 | 8 | 15 | 30 | 14 | 16 |
| 48 | 38 | 19 | 19 | 35 | 17 | 18 | 41 | 17 | 24 |
| 49 | 37 | 18 | 19 | 22 | 11 | 11 | 32 | 16 | 16 |
| 50～54歳 | 172 | 79 | 93 | 102 | 56 | 46 | 209 | 114 | 95 |
| 50 | 41 | 16 | 25 | 20 | 11 | 9 | 45 | 23 | 22 |
| 51 | 30 | 14 | 16 | 15 | 9 | 6 | 40 | 21 | 19 |
| 52 | 36 | 20 | 16 | 26 | 12 | 14 | 49 | 26 | 23 |
| 53 | 26 | 9 | 17 | 19 | 9 | 10 | 41 | 22 | 19 |
| 54 | 39 | 20 | 19 | 22 | 15 | 7 | 34 | 22 | 12 |

表3 年齢別人口（大字別） 【令和2年国勢調査からの推計値】

| 年齢(各歳) | 土 崎 港 東 | | | 土 崎 港 西 | | | 土 崎 港 南 | | |
|----------|---------|------|------|---------|------|------|---------|------|------|
| | 計 | 男 | 女 | 計 | 男 | 女 | 計 | 男 | 女 |
| 55～59歳 | 183 | 85 | 98 | 77 | 43 | 34 | 174 | 80 | 94 |
| 55 | 37 | 19 | 18 | 25 | 13 | 12 | 38 | 16 | 22 |
| 56 | 29 | 12 | 17 | 8 | 5 | 3 | 32 | 17 | 15 |
| 57 | 47 | 21 | 26 | 11 | 3 | 8 | 28 | 7 | 21 |
| 58 | 32 | 16 | 16 | 14 | 10 | 4 | 45 | 25 | 20 |
| 59 | 38 | 17 | 21 | 19 | 12 | 7 | 31 | 15 | 16 |
| 60～64歳 | 256 | 128 | 128 | 68 | 37 | 31 | 196 | 82 | 114 |
| 60 | 53 | 25 | 28 | 11 | 5 | 6 | 35 | 13 | 22 |
| 61 | 50 | 16 | 34 | 8 | 3 | 5 | 49 | 25 | 24 |
| 62 | 47 | 30 | 17 | 18 | 13 | 5 | 26 | 9 | 17 |
| 63 | 53 | 30 | 23 | 20 | 9 | 11 | 42 | 12 | 30 |
| 64 | 53 | 27 | 26 | 11 | 7 | 4 | 44 | 23 | 21 |
| 65～69歳 | 201 | 99 | 102 | 62 | 34 | 28 | 197 | 95 | 102 |
| 65 | 36 | 20 | 16 | 12 | 8 | 4 | 31 | 15 | 16 |
| 66 | 44 | 20 | 24 | 12 | 6 | 6 | 36 | 20 | 16 |
| 67 | 46 | 23 | 23 | 10 | 4 | 6 | 50 | 20 | 30 |
| 68 | 33 | 14 | 19 | 11 | 6 | 5 | 39 | 16 | 23 |
| 69 | 42 | 22 | 20 | 17 | 10 | 7 | 41 | 24 | 17 |
| 70～74歳 | 202 | 104 | 98 | 80 | 36 | 44 | 227 | 96 | 131 |
| 70 | 38 | 15 | 23 | 11 | 4 | 7 | 49 | 24 | 25 |
| 71 | 41 | 19 | 22 | 15 | 6 | 9 | 39 | 18 | 21 |
| 72 | 43 | 23 | 20 | 21 | 8 | 13 | 50 | 16 | 34 |
| 73 | 50 | 35 | 15 | 15 | 10 | 5 | 43 | 20 | 23 |
| 74 | 30 | 12 | 18 | 18 | 8 | 10 | 46 | 18 | 28 |
| 75～79歳 | 133 | 50 | 83 | 75 | 29 | 46 | 162 | 62 | 100 |
| 75 | 33 | 9 | 24 | 14 | 4 | 10 | 51 | 21 | 30 |
| 76 | 24 | 11 | 13 | 14 | 6 | 8 | 22 | 9 | 13 |
| 77 | 21 | 7 | 14 | 17 | 6 | 11 | 30 | 16 | 14 |
| 78 | 33 | 11 | 22 | 18 | 9 | 9 | 27 | 5 | 22 |
| 79 | 22 | 12 | 10 | 12 | 4 | 8 | 32 | 11 | 21 |
| 80～84歳 | 106 | 32 | 74 | 62 | 25 | 37 | 145 | 58 | 87 |
| 80 | 22 | 9 | 13 | 13 | 6 | 7 | 34 | 12 | 22 |
| 81 | 19 | 7 | 12 | 12 | 4 | 8 | 37 | 13 | 24 |
| 82 | 22 | 3 | 19 | 14 | 8 | 6 | 19 | 7 | 12 |
| 83 | 19 | 7 | 12 | 10 | 5 | 5 | 28 | 12 | 16 |
| 84 | 24 | 6 | 18 | 13 | 2 | 11 | 27 | 14 | 13 |
| 85～89歳 | 89 | 29 | 60 | 62 | 18 | 44 | 123 | 37 | 86 |
| 90～94歳 | 56 | 16 | 40 | 44 | 11 | 33 | 81 | 14 | 67 |
| 95～99歳 | 0 | 0 | 0 | 22 | 3 | 19 | 11 | 6 | 5 |
| 100歳以上 | -1 | 0 | -1 | 1 | 0 | 1 | 1 | 1 | 0 |
| 不詳 | 24 | 18 | 6 | 46 | 30 | 16 | 23 | 17 | 6 |
| (再掲) | | | | | | | | | |
| 15歳未満 | 258 | 128 | 130 | 175 | 83 | 92 | 220 | 117 | 103 |
| 15～64歳 | 1,488 | 743 | 745 | 830 | 438 | 392 | 1,464 | 729 | 735 |
| 65歳以上 | 786 | 330 | 456 | 408 | 156 | 252 | 947 | 369 | 578 |
| 年齢別割合(%) | | | | | | | | | |
| 15歳未満 | 10.2 | 10.7 | 9.8 | 12.4 | 12.3 | 12.5 | 8.4 | 9.6 | 7.3 |
| 15～64歳 | 58.8 | 61.9 | 56.0 | 58.7 | 64.7 | 53.3 | 55.6 | 60.0 | 51.9 |
| 65歳以上 | 31.0 | 27.5 | 34.3 | 28.9 | 23.0 | 34.2 | 36.0 | 30.4 | 40.8 |
| 平均年齢 | 50.5 | 48.4 | 52.3 | 48.4 | 45.3 | 51.4 | 52.9 | 49.6 | 55.7 |

※国勢調査では、住民基本台帳等の登録の有無に関係なく、「常住者」を調査対象としているため、住民基本台帳法等による転出手続きをとらず(本市に住民基本台帳等の登録がある状態)に他市町村に居住している者が、国勢調査後に転出または死亡した場合、その件数が国勢調査によって把握された同年齢の人口よりも多くなると、「-」(マイナス)が生じることとなる。

表3 年齢別人口（大字別） 【令和2年国勢調査からの推計値】

| 年齢(各歳) | 土 崎 港 北 | | | 土 崎 港 そ の 他 | | | 将 軍 野 東 | | |
|--------|---------|-------|-------|-------------|-------|-------|---------|-------|-------|
| | 計 | 男 | 女 | 計 | 男 | 女 | 計 | 男 | 女 |
| 総 数 | 5,690 | 2,660 | 3,030 | 2,998 | 1,466 | 1,532 | 3,664 | 1,724 | 1,940 |
| 0～4歳 | 157 | 83 | 74 | 116 | 56 | 60 | 149 | 78 | 71 |
| 0 | 33 | 22 | 11 | 34 | 18 | 16 | 26 | 14 | 12 |
| 1 | 27 | 13 | 14 | 24 | 11 | 13 | 32 | 14 | 18 |
| 2 | 26 | 11 | 15 | 19 | 8 | 11 | 31 | 15 | 16 |
| 3 | 30 | 19 | 11 | 23 | 9 | 14 | 32 | 18 | 14 |
| 4 | 41 | 18 | 23 | 16 | 10 | 6 | 28 | 17 | 11 |
| 5～9歳 | 225 | 113 | 112 | 121 | 61 | 60 | 159 | 82 | 77 |
| 5 | 50 | 26 | 24 | 25 | 13 | 12 | 37 | 22 | 15 |
| 6 | 42 | 23 | 19 | 23 | 5 | 18 | 33 | 15 | 18 |
| 7 | 52 | 22 | 30 | 18 | 12 | 6 | 33 | 20 | 13 |
| 8 | 47 | 26 | 21 | 26 | 12 | 14 | 25 | 12 | 13 |
| 9 | 34 | 16 | 18 | 29 | 19 | 10 | 31 | 13 | 18 |
| 10～14歳 | 267 | 129 | 138 | 90 | 53 | 37 | 132 | 68 | 64 |
| 10 | 52 | 23 | 29 | 13 | 9 | 4 | 24 | 9 | 15 |
| 11 | 53 | 20 | 33 | 15 | 8 | 7 | 30 | 12 | 18 |
| 12 | 53 | 32 | 21 | 19 | 8 | 11 | 28 | 16 | 12 |
| 13 | 38 | 20 | 18 | 27 | 17 | 10 | 30 | 18 | 12 |
| 14 | 71 | 34 | 37 | 16 | 11 | 5 | 20 | 13 | 7 |
| 15～19歳 | 272 | 139 | 133 | 118 | 63 | 55 | 124 | 61 | 63 |
| 15 | 46 | 24 | 22 | 23 | 10 | 13 | 32 | 17 | 15 |
| 16 | 56 | 35 | 21 | 27 | 14 | 13 | 24 | 8 | 16 |
| 17 | 56 | 21 | 35 | 17 | 8 | 9 | 22 | 12 | 10 |
| 18 | 60 | 31 | 29 | 21 | 14 | 7 | 24 | 16 | 8 |
| 19 | 54 | 28 | 26 | 30 | 17 | 13 | 22 | 8 | 14 |
| 20～24歳 | 162 | 87 | 75 | 126 | 63 | 63 | 101 | 50 | 51 |
| 20 | 39 | 18 | 21 | 20 | 11 | 9 | 15 | 9 | 6 |
| 21 | 40 | 18 | 22 | 23 | 9 | 14 | 16 | 5 | 11 |
| 22 | 32 | 18 | 14 | 26 | 13 | 13 | 33 | 18 | 15 |
| 23 | 19 | 15 | 4 | 30 | 16 | 14 | 16 | 5 | 11 |
| 24 | 32 | 18 | 14 | 27 | 14 | 13 | 21 | 13 | 8 |
| 25～29歳 | 171 | 91 | 80 | 181 | 92 | 89 | 150 | 61 | 89 |
| 25 | 34 | 19 | 15 | 30 | 14 | 16 | 26 | 7 | 19 |
| 26 | 30 | 16 | 14 | 47 | 25 | 22 | 23 | 11 | 12 |
| 27 | 24 | 14 | 10 | 35 | 16 | 19 | 34 | 15 | 19 |
| 28 | 43 | 23 | 20 | 33 | 19 | 14 | 38 | 17 | 21 |
| 29 | 40 | 19 | 21 | 36 | 18 | 18 | 29 | 11 | 18 |
| 30～34歳 | 219 | 103 | 116 | 198 | 100 | 98 | 203 | 100 | 103 |
| 30 | 39 | 21 | 18 | 45 | 25 | 20 | 31 | 12 | 19 |
| 31 | 38 | 17 | 21 | 34 | 21 | 13 | 38 | 20 | 18 |
| 32 | 50 | 24 | 26 | 35 | 14 | 21 | 48 | 26 | 22 |
| 33 | 30 | 12 | 18 | 38 | 15 | 23 | 40 | 19 | 21 |
| 34 | 62 | 29 | 33 | 46 | 25 | 21 | 46 | 23 | 23 |
| 35～39歳 | 284 | 144 | 140 | 191 | 90 | 101 | 209 | 111 | 98 |
| 35 | 29 | 12 | 17 | 34 | 15 | 19 | 47 | 23 | 24 |
| 36 | 59 | 30 | 29 | 41 | 19 | 22 | 34 | 20 | 14 |
| 37 | 58 | 28 | 30 | 28 | 10 | 18 | 41 | 21 | 20 |
| 38 | 67 | 37 | 30 | 40 | 17 | 23 | 49 | 24 | 25 |
| 39 | 71 | 37 | 34 | 48 | 29 | 19 | 38 | 23 | 15 |
| 40～44歳 | 404 | 203 | 201 | 214 | 115 | 99 | 244 | 134 | 110 |
| 40 | 77 | 37 | 40 | 36 | 16 | 20 | 47 | 25 | 22 |
| 41 | 72 | 34 | 38 | 48 | 28 | 20 | 45 | 30 | 15 |
| 42 | 75 | 36 | 39 | 44 | 26 | 18 | 45 | 19 | 26 |
| 43 | 89 | 51 | 38 | 44 | 25 | 19 | 52 | 24 | 28 |
| 44 | 91 | 45 | 46 | 42 | 20 | 22 | 55 | 36 | 19 |
| 45～49歳 | 432 | 223 | 209 | 207 | 101 | 106 | 250 | 129 | 121 |
| 45 | 87 | 44 | 43 | 37 | 17 | 20 | 54 | 25 | 29 |
| 46 | 88 | 50 | 38 | 45 | 20 | 25 | 49 | 20 | 29 |
| 47 | 90 | 50 | 40 | 46 | 23 | 23 | 60 | 38 | 22 |
| 48 | 86 | 44 | 42 | 44 | 25 | 19 | 50 | 27 | 23 |
| 49 | 81 | 35 | 46 | 35 | 16 | 19 | 37 | 19 | 18 |
| 50～54歳 | 365 | 171 | 194 | 235 | 120 | 115 | 226 | 100 | 126 |
| 50 | 69 | 28 | 41 | 51 | 28 | 23 | 46 | 22 | 24 |
| 51 | 84 | 45 | 39 | 50 | 24 | 26 | 44 | 23 | 21 |
| 52 | 66 | 39 | 27 | 50 | 24 | 26 | 53 | 21 | 32 |
| 53 | 74 | 25 | 49 | 43 | 27 | 16 | 40 | 14 | 26 |
| 54 | 72 | 34 | 38 | 41 | 17 | 24 | 43 | 20 | 23 |

表3 年齢別人口（大字別） 【令和2年国勢調査からの推計値】

| 年齢(各歳) | 土 崎 港 北 | | | 土 崎 港 そ の 他 | | | 将 軍 野 東 | | |
|----------|---------|-------|-------|-------------|------|------|---------|------|-------|
| | 計 | 男 | 女 | 計 | 男 | 女 | 計 | 男 | 女 |
| 55～59歳 | 349 | 155 | 194 | 197 | 93 | 104 | 207 | 92 | 115 |
| 55 | 77 | 36 | 41 | 39 | 18 | 21 | 39 | 20 | 19 |
| 56 | 52 | 22 | 30 | 36 | 16 | 20 | 37 | 15 | 22 |
| 57 | 61 | 28 | 33 | 49 | 22 | 27 | 44 | 18 | 26 |
| 58 | 86 | 35 | 51 | 39 | 21 | 18 | 47 | 20 | 27 |
| 59 | 73 | 34 | 39 | 34 | 16 | 18 | 40 | 19 | 21 |
| 60～64歳 | 386 | 186 | 200 | 188 | 93 | 95 | 246 | 114 | 132 |
| 60 | 76 | 34 | 42 | 29 | 17 | 12 | 44 | 23 | 21 |
| 61 | 77 | 37 | 40 | 44 | 17 | 27 | 53 | 24 | 29 |
| 62 | 80 | 40 | 40 | 50 | 24 | 26 | 44 | 23 | 21 |
| 63 | 73 | 40 | 33 | 32 | 16 | 16 | 55 | 21 | 34 |
| 64 | 80 | 35 | 45 | 33 | 19 | 14 | 50 | 23 | 27 |
| 65～69歳 | 433 | 209 | 224 | 189 | 87 | 102 | 291 | 137 | 154 |
| 65 | 71 | 41 | 30 | 36 | 16 | 20 | 59 | 24 | 35 |
| 66 | 85 | 39 | 46 | 29 | 15 | 14 | 52 | 28 | 24 |
| 67 | 89 | 47 | 42 | 47 | 17 | 30 | 62 | 33 | 29 |
| 68 | 87 | 42 | 45 | 41 | 20 | 21 | 52 | 24 | 28 |
| 69 | 101 | 40 | 61 | 36 | 19 | 17 | 66 | 28 | 38 |
| 70～74歳 | 519 | 235 | 284 | 235 | 111 | 124 | 309 | 148 | 161 |
| 70 | 89 | 36 | 53 | 39 | 17 | 22 | 60 | 31 | 29 |
| 71 | 99 | 55 | 44 | 50 | 25 | 25 | 64 | 37 | 27 |
| 72 | 108 | 45 | 63 | 47 | 19 | 28 | 71 | 30 | 41 |
| 73 | 103 | 48 | 55 | 59 | 27 | 32 | 56 | 30 | 26 |
| 74 | 120 | 51 | 69 | 40 | 23 | 17 | 58 | 20 | 38 |
| 75～79歳 | 339 | 143 | 196 | 155 | 66 | 89 | 202 | 90 | 112 |
| 75 | 99 | 46 | 53 | 48 | 21 | 27 | 60 | 28 | 32 |
| 76 | 59 | 26 | 33 | 23 | 7 | 16 | 29 | 10 | 19 |
| 77 | 55 | 23 | 32 | 20 | 10 | 10 | 37 | 19 | 18 |
| 78 | 58 | 28 | 30 | 36 | 15 | 21 | 41 | 21 | 20 |
| 79 | 68 | 20 | 48 | 28 | 13 | 15 | 35 | 12 | 23 |
| 80～84歳 | 297 | 108 | 189 | 119 | 50 | 69 | 199 | 77 | 122 |
| 80 | 59 | 23 | 36 | 34 | 9 | 25 | 47 | 18 | 29 |
| 81 | 72 | 28 | 44 | 22 | 9 | 13 | 45 | 11 | 34 |
| 82 | 47 | 15 | 32 | 25 | 16 | 9 | 44 | 24 | 20 |
| 83 | 51 | 16 | 35 | 16 | 7 | 9 | 33 | 8 | 25 |
| 84 | 68 | 26 | 42 | 22 | 9 | 13 | 30 | 16 | 14 |
| 85～89歳 | 214 | 66 | 148 | 53 | 21 | 32 | 155 | 54 | 101 |
| 90～94歳 | 100 | 25 | 75 | 24 | 5 | 19 | 72 | 17 | 55 |
| 95～99歳 | 36 | 9 | 27 | 4 | 0 | 4 | 7 | 3 | 4 |
| 100歳以上 | -1 | 0 | -1 | -2 | 0 | -2 | 0 | 0 | 0 |
| 不 詳 | 60 | 38 | 22 | 39 | 26 | 13 | 29 | 18 | 11 |
| (再掲) | | | | | | | | | |
| 15歳未満 | 649 | 325 | 324 | 327 | 170 | 157 | 440 | 228 | 212 |
| 15～64歳 | 3,044 | 1,502 | 1,542 | 1,855 | 930 | 925 | 1,960 | 952 | 1,008 |
| 65歳以上 | 1,937 | 795 | 1,142 | 777 | 340 | 437 | 1,235 | 526 | 709 |
| 年齢別割合(%) | | | | | | | | | |
| 15歳未満 | 11.5 | 12.4 | 10.8 | 11.1 | 11.8 | 10.3 | 12.1 | 13.4 | 11.0 |
| 15～64歳 | 54.1 | 57.3 | 51.3 | 62.7 | 64.6 | 60.9 | 53.9 | 55.8 | 52.3 |
| 65歳以上 | 34.4 | 30.3 | 38.0 | 26.3 | 23.6 | 28.8 | 34.0 | 30.8 | 36.8 |
| 平均年齢 | 50.9 | 48.5 | 53.0 | 46.9 | 45.6 | 48.2 | 50.2 | 48.2 | 51.9 |

※国勢調査では、住民基本台帳等の登録の有無に関係なく、「常住者」を調査対象としているため、住民基本台帳法等による転出手続きをとらず(本市に住民基本台帳等の登録がある状態)に他市町村に居住している者が、国勢調査後に転出または死亡した場合、その件数が国勢調査によって把握された同年齢の人口よりも多くなると、「-」(マイナス)が生じることとなる。

表3 年齢別人口（大字別） 【令和2年国勢調査からの推計値】

| 年齢(各歳) | 将軍野南 | | | 将軍野その他 | | | 港北 | | |
|--------|-------|-------|-------|--------|-------|-------|-------|-----|-----|
| | 計 | 男 | 女 | 計 | 男 | 女 | 計 | 男 | 女 |
| 総数 | 3,435 | 1,591 | 1,844 | 3,195 | 1,496 | 1,699 | 1,104 | 528 | 576 |
| 0～4歳 | 120 | 63 | 57 | 107 | 55 | 52 | 35 | 21 | 14 |
| 0 | 28 | 13 | 15 | 16 | 4 | 12 | 10 | 5 | 5 |
| 1 | 17 | 10 | 7 | 22 | 10 | 12 | 8 | 5 | 3 |
| 2 | 29 | 17 | 12 | 25 | 16 | 9 | 6 | 4 | 2 |
| 3 | 27 | 16 | 11 | 22 | 12 | 10 | 4 | 2 | 2 |
| 4 | 19 | 7 | 12 | 22 | 13 | 9 | 7 | 5 | 2 |
| 5～9歳 | 150 | 86 | 64 | 119 | 67 | 52 | 29 | 16 | 13 |
| 5 | 31 | 21 | 10 | 19 | 8 | 11 | 11 | 7 | 4 |
| 6 | 28 | 17 | 11 | 27 | 20 | 7 | 4 | 3 | 1 |
| 7 | 28 | 17 | 11 | 25 | 16 | 9 | 6 | 1 | 5 |
| 8 | 36 | 19 | 17 | 23 | 12 | 11 | 4 | 2 | 2 |
| 9 | 27 | 12 | 15 | 25 | 11 | 14 | 4 | 3 | 1 |
| 10～14歳 | 134 | 57 | 77 | 149 | 77 | 72 | 37 | 22 | 15 |
| 10 | 26 | 6 | 20 | 30 | 16 | 14 | 7 | 2 | 5 |
| 11 | 40 | 22 | 18 | 34 | 18 | 16 | 8 | 5 | 3 |
| 12 | 22 | 6 | 16 | 25 | 9 | 16 | 8 | 6 | 2 |
| 13 | 20 | 9 | 11 | 27 | 15 | 12 | 8 | 4 | 4 |
| 14 | 26 | 14 | 12 | 33 | 19 | 14 | 6 | 5 | 1 |
| 15～19歳 | 128 | 75 | 53 | 145 | 72 | 73 | 31 | 11 | 20 |
| 15 | 26 | 13 | 13 | 25 | 11 | 14 | 7 | 2 | 5 |
| 16 | 29 | 22 | 7 | 37 | 22 | 15 | 3 | 2 | 1 |
| 17 | 27 | 13 | 14 | 26 | 12 | 14 | 10 | 4 | 6 |
| 18 | 22 | 12 | 10 | 32 | 14 | 18 | 7 | 1 | 6 |
| 19 | 24 | 15 | 9 | 25 | 13 | 12 | 4 | 2 | 2 |
| 20～24歳 | 102 | 40 | 62 | 105 | 44 | 61 | 28 | 14 | 14 |
| 20 | 21 | 6 | 15 | 23 | 7 | 16 | 5 | 1 | 4 |
| 21 | 13 | 6 | 7 | 25 | 9 | 16 | 4 | 2 | 2 |
| 22 | 34 | 13 | 21 | 23 | 11 | 12 | 7 | 6 | 1 |
| 23 | 18 | 7 | 11 | 13 | 5 | 8 | 8 | 3 | 5 |
| 24 | 16 | 8 | 8 | 21 | 12 | 9 | 4 | 2 | 2 |
| 25～29歳 | 138 | 62 | 76 | 113 | 60 | 53 | 54 | 22 | 32 |
| 25 | 26 | 9 | 17 | 19 | 13 | 6 | 8 | 4 | 4 |
| 26 | 22 | 8 | 14 | 18 | 11 | 7 | 7 | 4 | 3 |
| 27 | 25 | 12 | 13 | 28 | 12 | 16 | 8 | 3 | 5 |
| 28 | 37 | 22 | 15 | 26 | 15 | 11 | 14 | 2 | 12 |
| 29 | 28 | 11 | 17 | 22 | 9 | 13 | 17 | 9 | 8 |
| 30～34歳 | 171 | 86 | 85 | 132 | 66 | 66 | 48 | 26 | 22 |
| 30 | 32 | 14 | 18 | 24 | 11 | 13 | 13 | 10 | 3 |
| 31 | 23 | 13 | 10 | 26 | 13 | 13 | 7 | 2 | 5 |
| 32 | 38 | 18 | 20 | 24 | 16 | 8 | 9 | 4 | 5 |
| 33 | 42 | 19 | 23 | 34 | 17 | 17 | 10 | 7 | 3 |
| 34 | 36 | 22 | 14 | 24 | 9 | 15 | 9 | 3 | 6 |
| 35～39歳 | 192 | 97 | 95 | 185 | 92 | 93 | 61 | 31 | 30 |
| 35 | 50 | 24 | 26 | 36 | 17 | 19 | 11 | 5 | 6 |
| 36 | 36 | 22 | 14 | 35 | 19 | 16 | 15 | 7 | 8 |
| 37 | 40 | 21 | 19 | 33 | 13 | 20 | 7 | 4 | 3 |
| 38 | 33 | 15 | 18 | 34 | 18 | 16 | 18 | 12 | 6 |
| 39 | 33 | 15 | 18 | 47 | 25 | 22 | 10 | 3 | 7 |
| 40～44歳 | 207 | 92 | 115 | 195 | 93 | 102 | 58 | 32 | 26 |
| 40 | 36 | 17 | 19 | 36 | 12 | 24 | 6 | 5 | 1 |
| 41 | 39 | 18 | 21 | 29 | 16 | 13 | 12 | 2 | 10 |
| 42 | 41 | 18 | 23 | 48 | 22 | 26 | 14 | 9 | 5 |
| 43 | 49 | 22 | 27 | 39 | 22 | 17 | 13 | 6 | 7 |
| 44 | 42 | 17 | 25 | 43 | 21 | 22 | 13 | 10 | 3 |
| 45～49歳 | 237 | 117 | 120 | 266 | 132 | 134 | 68 | 30 | 38 |
| 45 | 37 | 20 | 17 | 57 | 31 | 26 | 11 | 4 | 7 |
| 46 | 50 | 26 | 24 | 52 | 26 | 26 | 13 | 8 | 5 |
| 47 | 47 | 21 | 26 | 48 | 21 | 27 | 11 | 3 | 8 |
| 48 | 52 | 24 | 28 | 59 | 30 | 29 | 16 | 6 | 10 |
| 49 | 51 | 26 | 25 | 50 | 24 | 26 | 17 | 9 | 8 |
| 50～54歳 | 251 | 119 | 132 | 234 | 118 | 116 | 67 | 35 | 32 |
| 50 | 62 | 32 | 30 | 61 | 28 | 33 | 10 | 7 | 3 |
| 51 | 49 | 22 | 27 | 52 | 33 | 19 | 6 | 2 | 4 |
| 52 | 42 | 22 | 20 | 48 | 17 | 31 | 12 | 6 | 6 |
| 53 | 40 | 19 | 21 | 33 | 21 | 12 | 12 | 5 | 7 |
| 54 | 58 | 24 | 34 | 40 | 19 | 21 | 27 | 15 | 12 |

表3 年齢別人口（大字別） 【令和2年国勢調査からの推計値】

| 年齢(各歳) | 将軍野南 | | | 将軍野その他 | | | 港北 | | |
|----------|-------|------|-------|--------|------|------|------|------|------|
| | 計 | 男 | 女 | 計 | 男 | 女 | 計 | 男 | 女 |
| 55～59歳 | 249 | 121 | 128 | 201 | 91 | 110 | 76 | 34 | 42 |
| 55 | 51 | 28 | 23 | 36 | 17 | 19 | 19 | 7 | 12 |
| 56 | 36 | 20 | 16 | 42 | 20 | 22 | 13 | 9 | 4 |
| 57 | 56 | 28 | 28 | 46 | 23 | 23 | 14 | 5 | 9 |
| 58 | 53 | 18 | 35 | 27 | 13 | 14 | 15 | 7 | 8 |
| 59 | 53 | 27 | 26 | 50 | 18 | 32 | 15 | 6 | 9 |
| 60～64歳 | 267 | 131 | 136 | 195 | 93 | 102 | 94 | 55 | 39 |
| 60 | 54 | 22 | 32 | 33 | 17 | 16 | 20 | 12 | 8 |
| 61 | 49 | 28 | 21 | 43 | 21 | 22 | 19 | 11 | 8 |
| 62 | 58 | 31 | 27 | 30 | 12 | 18 | 18 | 11 | 7 |
| 63 | 53 | 24 | 29 | 56 | 26 | 30 | 18 | 11 | 7 |
| 64 | 53 | 26 | 27 | 33 | 17 | 16 | 19 | 10 | 9 |
| 65～69歳 | 224 | 99 | 125 | 211 | 96 | 115 | 76 | 42 | 34 |
| 65 | 55 | 31 | 24 | 52 | 26 | 26 | 14 | 7 | 7 |
| 66 | 27 | 11 | 16 | 39 | 19 | 20 | 23 | 17 | 6 |
| 67 | 39 | 15 | 24 | 25 | 14 | 11 | 11 | 4 | 7 |
| 68 | 39 | 15 | 24 | 43 | 23 | 20 | 15 | 9 | 6 |
| 69 | 64 | 27 | 37 | 52 | 14 | 38 | 13 | 5 | 8 |
| 70～74歳 | 229 | 100 | 129 | 237 | 99 | 138 | 82 | 35 | 47 |
| 70 | 40 | 21 | 19 | 44 | 21 | 23 | 12 | 4 | 8 |
| 71 | 35 | 15 | 20 | 37 | 19 | 18 | 12 | 4 | 8 |
| 72 | 43 | 17 | 26 | 50 | 20 | 30 | 19 | 9 | 10 |
| 73 | 63 | 25 | 38 | 49 | 19 | 30 | 19 | 5 | 14 |
| 74 | 48 | 22 | 26 | 57 | 20 | 37 | 20 | 13 | 7 |
| 75～79歳 | 189 | 84 | 105 | 232 | 102 | 130 | 86 | 38 | 48 |
| 75 | 50 | 22 | 28 | 61 | 25 | 36 | 28 | 13 | 15 |
| 76 | 37 | 15 | 22 | 40 | 17 | 23 | 14 | 7 | 7 |
| 77 | 28 | 10 | 18 | 32 | 18 | 14 | 9 | 4 | 5 |
| 78 | 38 | 23 | 15 | 56 | 23 | 33 | 17 | 7 | 10 |
| 79 | 36 | 14 | 22 | 43 | 19 | 24 | 18 | 7 | 11 |
| 80～84歳 | 158 | 57 | 101 | 165 | 70 | 95 | 67 | 20 | 47 |
| 80 | 35 | 14 | 21 | 44 | 17 | 27 | 12 | 1 | 11 |
| 81 | 31 | 15 | 16 | 43 | 20 | 23 | 20 | 4 | 16 |
| 82 | 29 | 13 | 16 | 26 | 11 | 15 | 15 | 7 | 8 |
| 83 | 26 | 7 | 19 | 25 | 13 | 12 | 8 | 3 | 5 |
| 84 | 37 | 8 | 29 | 27 | 9 | 18 | 12 | 5 | 7 |
| 85～89歳 | 155 | 53 | 102 | 107 | 41 | 66 | 58 | 24 | 34 |
| 90～94歳 | 74 | 17 | 57 | 46 | 9 | 37 | 24 | 9 | 15 |
| 95～99歳 | 10 | 5 | 5 | 22 | 1 | 21 | 7 | 0 | 7 |
| 100歳以上 | 0 | 1 | -1 | 3 | 1 | 2 | 0 | 0 | 0 |
| 不詳 | 50 | 29 | 21 | 26 | 17 | 9 | 18 | 11 | 7 |
| (再掲) | | | | | | | | | |
| 15歳未満 | 404 | 206 | 198 | 375 | 199 | 176 | 101 | 59 | 42 |
| 15～64歳 | 1,942 | 940 | 1,002 | 1,771 | 861 | 910 | 585 | 290 | 295 |
| 65歳以上 | 1,039 | 416 | 623 | 1,023 | 419 | 604 | 400 | 168 | 232 |
| 年齢別割合(%) | | | | | | | | | |
| 15歳未満 | 11.9 | 13.2 | 10.9 | 11.8 | 13.5 | 10.4 | 9.3 | 11.4 | 7.4 |
| 15～64歳 | 57.4 | 60.2 | 55.0 | 55.9 | 58.2 | 53.8 | 53.9 | 56.1 | 51.8 |
| 65歳以上 | 30.7 | 26.6 | 34.2 | 32.3 | 28.3 | 35.7 | 36.8 | 32.5 | 40.8 |
| 平均年齢 | 50.0 | 47.8 | 51.9 | 49.9 | 47.6 | 51.9 | 53.4 | 51.3 | 55.4 |

※国勢調査では、住民基本台帳等の登録の有無に関係なく、「常住者」を調査対象としているため、住民基本台帳法等による転出手続きをとらず(本市に住民基本台帳等の登録がある状態)に他市町村に居住している者が、国勢調査後に転出または死亡した場合、その件数が国勢調査によって把握された同年齢の人口よりも多くなると、「-」(マイナス)が生じることとなる。

表3 年齢別人口（大字別）【令和2年国勢調査からの推計値】

| 年齢(各歳) | 飯 島 | | | 金 足 | | | 下 新 城 | | |
|--------|--------|-------|-------|-------|-------|-------|-------|-------|-------|
| | 計 | 男 | 女 | 計 | 男 | 女 | 計 | 男 | 女 |
| 総 数 | 15,538 | 7,412 | 8,126 | 2,809 | 1,326 | 1,483 | 4,294 | 1,978 | 2,316 |
| 0～4歳 | 464 | 229 | 235 | 51 | 26 | 25 | 82 | 46 | 36 |
| 0 | 85 | 41 | 44 | 9 | 4 | 5 | 12 | 9 | 3 |
| 1 | 95 | 52 | 43 | 6 | 3 | 3 | 14 | 8 | 6 |
| 2 | 82 | 40 | 42 | 20 | 11 | 9 | 13 | 6 | 7 |
| 3 | 92 | 45 | 47 | 6 | 5 | 1 | 22 | 11 | 11 |
| 4 | 110 | 51 | 59 | 10 | 3 | 7 | 21 | 12 | 9 |
| 5～9歳 | 566 | 274 | 292 | 61 | 34 | 27 | 109 | 50 | 59 |
| 5 | 100 | 47 | 53 | 10 | 5 | 5 | 21 | 10 | 11 |
| 6 | 111 | 56 | 55 | 9 | 6 | 3 | 19 | 8 | 11 |
| 7 | 125 | 59 | 66 | 18 | 11 | 7 | 22 | 10 | 12 |
| 8 | 112 | 59 | 53 | 12 | 6 | 6 | 21 | 11 | 10 |
| 9 | 118 | 53 | 65 | 12 | 6 | 6 | 26 | 11 | 15 |
| 10～14歳 | 605 | 321 | 284 | 82 | 45 | 37 | 173 | 83 | 90 |
| 10 | 105 | 60 | 45 | 9 | 5 | 4 | 29 | 15 | 14 |
| 11 | 133 | 71 | 62 | 17 | 9 | 8 | 31 | 10 | 21 |
| 12 | 113 | 57 | 56 | 14 | 5 | 9 | 29 | 19 | 10 |
| 13 | 127 | 63 | 64 | 18 | 12 | 6 | 42 | 21 | 21 |
| 14 | 127 | 70 | 57 | 24 | 14 | 10 | 42 | 18 | 24 |
| 15～19歳 | 661 | 342 | 319 | 100 | 50 | 50 | 152 | 91 | 61 |
| 15 | 131 | 70 | 61 | 21 | 7 | 14 | 32 | 23 | 9 |
| 16 | 139 | 70 | 69 | 16 | 10 | 6 | 34 | 20 | 14 |
| 17 | 134 | 71 | 63 | 22 | 11 | 11 | 26 | 13 | 13 |
| 18 | 124 | 58 | 66 | 22 | 11 | 11 | 30 | 17 | 13 |
| 19 | 133 | 73 | 60 | 19 | 11 | 8 | 30 | 18 | 12 |
| 20～24歳 | 522 | 286 | 236 | 74 | 36 | 38 | 219 | 110 | 109 |
| 20 | 97 | 62 | 35 | 24 | 7 | 17 | 53 | 29 | 24 |
| 21 | 125 | 75 | 50 | 19 | 10 | 9 | 45 | 21 | 24 |
| 22 | 121 | 74 | 47 | 10 | 7 | 3 | 45 | 19 | 26 |
| 23 | 88 | 42 | 46 | 14 | 7 | 7 | 44 | 22 | 22 |
| 24 | 91 | 33 | 58 | 7 | 5 | 2 | 32 | 19 | 13 |
| 25～29歳 | 586 | 289 | 297 | 58 | 28 | 30 | 107 | 61 | 46 |
| 25 | 104 | 58 | 46 | 13 | 8 | 5 | 19 | 11 | 8 |
| 26 | 120 | 59 | 61 | 12 | 5 | 7 | 25 | 17 | 8 |
| 27 | 130 | 52 | 78 | 9 | 3 | 6 | 24 | 12 | 12 |
| 28 | 125 | 73 | 52 | 15 | 6 | 9 | 24 | 13 | 11 |
| 29 | 107 | 47 | 60 | 9 | 6 | 3 | 15 | 8 | 7 |
| 30～34歳 | 662 | 340 | 322 | 91 | 48 | 43 | 143 | 74 | 69 |
| 30 | 117 | 58 | 59 | 16 | 6 | 10 | 31 | 18 | 13 |
| 31 | 129 | 69 | 60 | 12 | 7 | 5 | 29 | 13 | 16 |
| 32 | 144 | 73 | 71 | 24 | 16 | 8 | 31 | 12 | 19 |
| 33 | 135 | 63 | 72 | 19 | 9 | 10 | 27 | 14 | 13 |
| 34 | 137 | 77 | 60 | 20 | 10 | 10 | 25 | 17 | 8 |
| 35～39歳 | 853 | 424 | 429 | 112 | 62 | 50 | 169 | 74 | 95 |
| 35 | 175 | 68 | 107 | 16 | 8 | 8 | 33 | 14 | 19 |
| 36 | 160 | 85 | 75 | 28 | 19 | 9 | 22 | 7 | 15 |
| 37 | 159 | 86 | 73 | 14 | 9 | 5 | 29 | 15 | 14 |
| 38 | 170 | 96 | 74 | 17 | 9 | 8 | 45 | 20 | 25 |
| 39 | 189 | 89 | 100 | 37 | 17 | 20 | 40 | 18 | 22 |
| 40～44歳 | 913 | 450 | 463 | 142 | 83 | 59 | 250 | 134 | 116 |
| 40 | 180 | 83 | 97 | 28 | 17 | 11 | 39 | 23 | 16 |
| 41 | 155 | 73 | 82 | 28 | 14 | 14 | 32 | 17 | 15 |
| 42 | 171 | 90 | 81 | 24 | 14 | 10 | 55 | 29 | 26 |
| 43 | 196 | 92 | 104 | 30 | 19 | 11 | 62 | 29 | 33 |
| 44 | 211 | 112 | 99 | 32 | 19 | 13 | 62 | 36 | 26 |
| 45～49歳 | 1,149 | 607 | 542 | 172 | 91 | 81 | 272 | 131 | 141 |
| 45 | 228 | 127 | 101 | 38 | 21 | 17 | 52 | 23 | 29 |
| 46 | 204 | 110 | 94 | 23 | 10 | 13 | 51 | 27 | 24 |
| 47 | 228 | 116 | 112 | 34 | 24 | 10 | 51 | 23 | 28 |
| 48 | 260 | 134 | 126 | 39 | 17 | 22 | 57 | 28 | 29 |
| 49 | 229 | 120 | 109 | 38 | 19 | 19 | 61 | 30 | 31 |
| 50～54歳 | 1,072 | 531 | 541 | 156 | 82 | 74 | 287 | 137 | 150 |
| 50 | 233 | 119 | 114 | 35 | 18 | 17 | 57 | 25 | 32 |
| 51 | 223 | 117 | 106 | 29 | 16 | 13 | 58 | 32 | 26 |
| 52 | 183 | 90 | 93 | 34 | 15 | 19 | 67 | 34 | 33 |
| 53 | 234 | 109 | 125 | 25 | 15 | 10 | 55 | 23 | 32 |
| 54 | 199 | 96 | 103 | 33 | 18 | 15 | 50 | 23 | 27 |

表3 年齢別人口（大字別）【令和2年国勢調査からの推計値】

| 年齢(各歳) | 飯 島 | | | 金 足 | | | 下 新 城 | | |
|----------|-------|-------|-------|-------|------|------|-------|-------|-------|
| | 計 | 男 | 女 | 計 | 男 | 女 | 計 | 男 | 女 |
| 55～59歳 | 978 | 466 | 512 | 176 | 93 | 83 | 265 | 126 | 139 |
| 55 | 190 | 102 | 88 | 27 | 11 | 16 | 54 | 21 | 33 |
| 56 | 169 | 80 | 89 | 37 | 20 | 17 | 39 | 18 | 21 |
| 57 | 196 | 86 | 110 | 34 | 17 | 17 | 55 | 26 | 29 |
| 58 | 203 | 92 | 111 | 41 | 26 | 15 | 57 | 31 | 26 |
| 59 | 220 | 106 | 114 | 37 | 19 | 18 | 60 | 30 | 30 |
| 60～64歳 | 1,138 | 532 | 606 | 238 | 112 | 126 | 323 | 155 | 168 |
| 60 | 218 | 89 | 129 | 47 | 24 | 23 | 55 | 28 | 27 |
| 61 | 216 | 114 | 102 | 32 | 16 | 16 | 63 | 29 | 34 |
| 62 | 264 | 121 | 143 | 51 | 20 | 31 | 65 | 29 | 36 |
| 63 | 210 | 103 | 107 | 61 | 32 | 29 | 79 | 40 | 39 |
| 64 | 230 | 105 | 125 | 47 | 20 | 27 | 61 | 29 | 32 |
| 65～69歳 | 1,175 | 540 | 635 | 279 | 128 | 151 | 351 | 161 | 190 |
| 65 | 222 | 96 | 126 | 53 | 33 | 20 | 52 | 29 | 23 |
| 66 | 215 | 93 | 122 | 53 | 21 | 32 | 77 | 39 | 38 |
| 67 | 242 | 111 | 131 | 52 | 21 | 31 | 73 | 29 | 44 |
| 68 | 247 | 113 | 134 | 66 | 29 | 37 | 75 | 33 | 42 |
| 69 | 249 | 127 | 122 | 55 | 24 | 31 | 74 | 31 | 43 |
| 70～74歳 | 1,450 | 685 | 765 | 334 | 155 | 179 | 390 | 187 | 203 |
| 70 | 280 | 132 | 148 | 68 | 33 | 35 | 84 | 44 | 40 |
| 71 | 270 | 129 | 141 | 46 | 23 | 23 | 74 | 40 | 34 |
| 72 | 311 | 137 | 174 | 82 | 34 | 48 | 78 | 41 | 37 |
| 73 | 339 | 171 | 168 | 73 | 28 | 45 | 72 | 30 | 42 |
| 74 | 250 | 116 | 134 | 65 | 37 | 28 | 82 | 32 | 50 |
| 75～79歳 | 890 | 387 | 503 | 228 | 109 | 119 | 307 | 143 | 164 |
| 75 | 266 | 120 | 146 | 73 | 40 | 33 | 90 | 46 | 44 |
| 76 | 140 | 59 | 81 | 33 | 12 | 21 | 58 | 28 | 30 |
| 77 | 155 | 76 | 79 | 35 | 12 | 23 | 41 | 18 | 23 |
| 78 | 173 | 82 | 91 | 38 | 20 | 18 | 52 | 22 | 30 |
| 79 | 156 | 50 | 106 | 49 | 25 | 24 | 66 | 29 | 37 |
| 80～84歳 | 740 | 310 | 430 | 180 | 61 | 119 | 224 | 82 | 142 |
| 80 | 186 | 84 | 102 | 41 | 22 | 19 | 50 | 20 | 30 |
| 81 | 153 | 64 | 89 | 39 | 10 | 29 | 57 | 20 | 37 |
| 82 | 143 | 67 | 76 | 33 | 11 | 22 | 26 | 10 | 16 |
| 83 | 113 | 46 | 67 | 29 | 9 | 20 | 42 | 11 | 31 |
| 84 | 145 | 49 | 96 | 38 | 9 | 29 | 49 | 21 | 28 |
| 85～89歳 | 568 | 198 | 370 | 157 | 48 | 109 | 226 | 69 | 157 |
| 90～94歳 | 298 | 79 | 219 | 79 | 24 | 55 | 150 | 25 | 125 |
| 95～99歳 | 61 | 12 | 49 | 18 | 1 | 17 | 36 | 3 | 33 |
| 100歳以上 | 23 | 4 | 19 | -3 | -1 | -2 | 2 | 0 | 2 |
| 不詳 | 164 | 106 | 58 | 24 | 11 | 13 | 57 | 36 | 21 |
| (再掲) | | | | | | | | | |
| 15歳未満 | 1,635 | 824 | 811 | 194 | 105 | 89 | 364 | 179 | 185 |
| 15～64歳 | 8,534 | 4,267 | 4,267 | 1,319 | 685 | 634 | 2,187 | 1,093 | 1,094 |
| 65歳以上 | 5,205 | 2,215 | 2,990 | 1,272 | 525 | 747 | 1,686 | 670 | 1,016 |
| 年齢別割合(%) | | | | | | | | | |
| 15歳未満 | 10.6 | 11.3 | 10.1 | 7.0 | 8.0 | 6.1 | 8.6 | 9.2 | 8.1 |
| 15～64歳 | 55.5 | 58.4 | 52.9 | 47.4 | 52.1 | 43.1 | 51.6 | 56.3 | 47.7 |
| 65歳以上 | 33.9 | 30.3 | 37.1 | 45.7 | 39.9 | 50.8 | 39.8 | 34.5 | 44.3 |
| 平均年齢 | 50.9 | 49.0 | 52.7 | 57.2 | 54.4 | 59.7 | 54.4 | 51.2 | 57.1 |

※国勢調査では、住民基本台帳等の登録の有無に関係なく、「常住者」を調査対象としているため、住民基本台帳法等による転出手続きをとらず(本市に住民基本台帳等の登録がある状態)に他市町村に居住している者が、国勢調査後に転出または死亡した場合、その件数が国勢調査によって把握された同年齢の人口よりも多くなると、「-」(マイナス)が生じることとなる。

表3 年齢別人口（大字別） 【令和2年国勢調査からの推計値】

| 年齢(各歳) | 新 城 | | |
|--------|--------|-----|-----|
| | 上 計 | 男 | 女 |
| 総 数 | 1,060 | 453 | 607 |
| 0～4歳 | 10 | 4 | 6 |
| 0 | 3 | 1 | 2 |
| 1 | 2 | 1 | 1 |
| 2 | 2 | 1 | 1 |
| 3 | 1 | 0 | 1 |
| 4 | 2 | 1 | 1 |
| 5～9歳 | 15 | 8 | 7 |
| 5 | 2 | 1 | 1 |
| 6 | 3 | 2 | 1 |
| 7 | 6 | 4 | 2 |
| 8 | 2 | 0 | 2 |
| 9 | 2 | 1 | 1 |
| 10～14歳 | 16 | 8 | 8 |
| 10 | 0 | 0 | 0 |
| 11 | 0 | 0 | 0 |
| 12 | 7 | 2 | 5 |
| 13 | 5 | 4 | 1 |
| 14 | 4 | 2 | 2 |
| 15～19歳 | 19 | 5 | 14 |
| 15 | 7 | 1 | 6 |
| 16 | 2 | 0 | 2 |
| 17 | 4 | 1 | 3 |
| 18 | 2 | 1 | 1 |
| 19 | 4 | 2 | 2 |
| 20～24歳 | 19 | 6 | 13 |
| 20 | 3 | 0 | 3 |
| 21 | 10 | 5 | 5 |
| 22 | 1 | 0 | 1 |
| 23 | 0 | -1 | 1 |
| 24 | 5 | 2 | 3 |
| 25～29歳 | 25 | 11 | 14 |
| 25 | 4 | 1 | 3 |
| 26 | 2 | 1 | 1 |
| 27 | 3 | 0 | 3 |
| 28 | 7 | 3 | 4 |
| 29 | 9 | 6 | 3 |
| 30～34歳 | 26 | 15 | 11 |
| 30 | 5 | 3 | 2 |
| 31 | 4 | 2 | 2 |
| 32 | 5 | 4 | 1 |
| 33 | 6 | 4 | 2 |
| 34 | 6 | 2 | 4 |
| 35～39歳 | 36 | 21 | 15 |
| 35 | 9 | 5 | 4 |
| 36 | 5 | 3 | 2 |
| 37 | 7 | 6 | 1 |
| 38 | 8 | 5 | 3 |
| 39 | 7 | 2 | 5 |
| 40～44歳 | 42 | 17 | 25 |
| 40 | 10 | 4 | 6 |
| 41 | 5 | 2 | 3 |
| 42 | 9 | 4 | 5 |
| 43 | 12 | 5 | 7 |
| 44 | 6 | 2 | 4 |
| 45～49歳 | 52 | 21 | 31 |
| 45 | 13 | 5 | 8 |
| 46 | 6 | 4 | 2 |
| 47 | 11 | 4 | 7 |
| 48 | 7 | 3 | 4 |
| 49 | 15 | 5 | 10 |
| 50～54歳 | 56 | 30 | 26 |
| 50 | 13 | 8 | 5 |
| 51 | 6 | 0 | 6 |
| 52 | 14 | 9 | 5 |
| 53 | 12 | 6 | 6 |
| 54 | 11 | 7 | 4 |

表3 年齢別人口（大字別） 【令和2年国勢調査からの推計値】

| 年齢(各歳) | 新 城 | | |
|----------|--------|------|------|
| | 上 計 | 男 | 女 |
| 55～59歳 | 68 | 32 | 36 |
| 55 | 11 | 5 | 6 |
| 56 | 9 | 4 | 5 |
| 57 | 14 | 6 | 8 |
| 58 | 18 | 9 | 9 |
| 59 | 16 | 8 | 8 |
| 60～64歳 | 95 | 47 | 48 |
| 60 | 16 | 11 | 5 |
| 61 | 14 | 8 | 6 |
| 62 | 19 | 7 | 12 |
| 63 | 30 | 14 | 16 |
| 64 | 16 | 7 | 9 |
| 65～69歳 | 107 | 56 | 51 |
| 65 | 12 | 5 | 7 |
| 66 | 22 | 13 | 9 |
| 67 | 19 | 10 | 9 |
| 68 | 28 | 18 | 10 |
| 69 | 26 | 10 | 16 |
| 70～74歳 | 125 | 66 | 59 |
| 70 | 29 | 12 | 17 |
| 71 | 22 | 15 | 7 |
| 72 | 23 | 15 | 8 |
| 73 | 27 | 14 | 13 |
| 74 | 24 | 10 | 14 |
| 75～79歳 | 76 | 39 | 37 |
| 75 | 17 | 8 | 9 |
| 76 | 13 | 7 | 6 |
| 77 | 13 | 8 | 5 |
| 78 | 16 | 7 | 9 |
| 79 | 17 | 9 | 8 |
| 80～84歳 | 66 | 16 | 50 |
| 80 | 14 | 7 | 7 |
| 81 | 13 | 5 | 8 |
| 82 | 10 | 1 | 9 |
| 83 | 19 | 2 | 17 |
| 84 | 10 | 1 | 9 |
| 85～89歳 | 77 | 29 | 48 |
| 90～94歳 | 71 | 9 | 62 |
| 95～99歳 | 31 | 3 | 28 |
| 100歳以上 | 9 | 0 | 9 |
| 不詳 | 19 | 10 | 9 |
| (再掲) | | | |
| 15歳未満 | 41 | 20 | 21 |
| 15～64歳 | 438 | 205 | 233 |
| 65歳以上 | 562 | 218 | 344 |
| 年齢別割合(%) | | | |
| 15歳未満 | 3.9 | 4.5 | 3.5 |
| 15～64歳 | 42.1 | 46.3 | 39.0 |
| 65歳以上 | 54.0 | 49.2 | 57.5 |
| 平均年齢 | 63.3 | 60.0 | 65.7 |

※国勢調査では、住民基本台帳等の登録の有無に関係なく、「常住者」を調査対象としているため、住民基本台帳法等による転出手続きをとらず(本市に住民基本台帳等の登録がある状態)に他市町村に居住している者が、国勢調査後に転出または死亡した場合、その件数が国勢調査によって把握された同年齢の人口よりも多くなると、「－」(マイナス)が生じることとなる。

表3 年齢別人口（大字別） 【令和2年国勢調査からの推計値】

| 年齢(各歳) | 河 辺 | | | 雄 和 | | |
|--------|-------|-------|-------|-------|-------|-------|
| | 計 | 男 | 女 | 計 | 男 | 女 |
| 総 数 | 7,558 | 3,576 | 3,982 | 5,353 | 2,604 | 2,749 |
| 0～4歳 | 155 | 80 | 75 | 78 | 44 | 34 |
| 0 | 30 | 16 | 14 | 10 | 4 | 6 |
| 1 | 29 | 16 | 13 | 16 | 10 | 6 |
| 2 | 32 | 15 | 17 | 12 | 6 | 6 |
| 3 | 32 | 20 | 12 | 17 | 12 | 5 |
| 4 | 32 | 13 | 19 | 23 | 12 | 11 |
| 5～9歳 | 201 | 99 | 102 | 121 | 72 | 49 |
| 5 | 27 | 12 | 15 | 21 | 10 | 11 |
| 6 | 51 | 26 | 25 | 22 | 14 | 8 |
| 7 | 28 | 19 | 9 | 29 | 16 | 13 |
| 8 | 44 | 24 | 20 | 29 | 22 | 7 |
| 9 | 51 | 18 | 33 | 20 | 10 | 10 |
| 10～14歳 | 232 | 113 | 119 | 129 | 66 | 63 |
| 10 | 40 | 20 | 20 | 22 | 8 | 14 |
| 11 | 46 | 21 | 25 | 20 | 13 | 7 |
| 12 | 51 | 29 | 22 | 23 | 13 | 10 |
| 13 | 47 | 19 | 28 | 29 | 14 | 15 |
| 14 | 48 | 24 | 24 | 35 | 18 | 17 |
| 15～19歳 | 278 | 138 | 140 | 213 | 98 | 115 |
| 15 | 64 | 38 | 26 | 21 | 15 | 6 |
| 16 | 61 | 29 | 32 | 30 | 12 | 18 |
| 17 | 52 | 19 | 33 | 31 | 15 | 16 |
| 18 | 55 | 26 | 29 | 61 | 30 | 31 |
| 19 | 46 | 26 | 20 | 70 | 26 | 44 |
| 20～24歳 | 224 | 122 | 102 | 286 | 150 | 136 |
| 20 | 42 | 20 | 22 | 97 | 52 | 45 |
| 21 | 44 | 26 | 18 | 67 | 30 | 37 |
| 22 | 56 | 30 | 26 | 54 | 32 | 22 |
| 23 | 39 | 20 | 19 | 34 | 18 | 16 |
| 24 | 43 | 26 | 17 | 34 | 18 | 16 |
| 25～29歳 | 200 | 102 | 98 | 148 | 94 | 54 |
| 25 | 48 | 21 | 27 | 29 | 20 | 9 |
| 26 | 34 | 19 | 15 | 22 | 12 | 10 |
| 27 | 43 | 19 | 24 | 42 | 26 | 16 |
| 28 | 42 | 21 | 21 | 16 | 9 | 7 |
| 29 | 33 | 22 | 11 | 39 | 27 | 12 |
| 30～34歳 | 250 | 136 | 114 | 139 | 77 | 62 |
| 30 | 49 | 27 | 22 | 24 | 15 | 9 |
| 31 | 40 | 18 | 22 | 27 | 18 | 9 |
| 32 | 47 | 27 | 20 | 31 | 13 | 18 |
| 33 | 51 | 26 | 25 | 30 | 17 | 13 |
| 34 | 63 | 38 | 25 | 27 | 14 | 13 |
| 35～39歳 | 318 | 174 | 144 | 179 | 107 | 72 |
| 35 | 55 | 35 | 20 | 42 | 29 | 13 |
| 36 | 51 | 20 | 31 | 25 | 15 | 10 |
| 37 | 62 | 33 | 29 | 35 | 17 | 18 |
| 38 | 72 | 41 | 31 | 36 | 22 | 14 |
| 39 | 78 | 45 | 33 | 41 | 24 | 17 |
| 40～44歳 | 358 | 178 | 180 | 262 | 127 | 135 |
| 40 | 71 | 35 | 36 | 48 | 24 | 24 |
| 41 | 64 | 30 | 34 | 43 | 20 | 23 |
| 42 | 70 | 33 | 37 | 57 | 26 | 31 |
| 43 | 66 | 38 | 28 | 58 | 29 | 29 |
| 44 | 87 | 42 | 45 | 56 | 28 | 28 |
| 45～49歳 | 470 | 256 | 214 | 300 | 160 | 140 |
| 45 | 80 | 47 | 33 | 64 | 38 | 26 |
| 46 | 100 | 48 | 52 | 65 | 37 | 28 |
| 47 | 91 | 49 | 42 | 46 | 21 | 25 |
| 48 | 111 | 55 | 56 | 56 | 33 | 23 |
| 49 | 88 | 57 | 31 | 69 | 31 | 38 |
| 50～54歳 | 411 | 208 | 203 | 278 | 139 | 139 |
| 50 | 81 | 40 | 41 | 59 | 39 | 20 |
| 51 | 83 | 44 | 39 | 49 | 24 | 25 |
| 52 | 69 | 34 | 35 | 49 | 23 | 26 |
| 53 | 87 | 48 | 39 | 48 | 18 | 30 |
| 54 | 91 | 42 | 49 | 73 | 35 | 38 |

表3 年齢別人口（大字別） 【令和2年国勢調査からの推計値】

| 年齢(各歳) | 河 辺 | | | 雄 和 | | |
|----------|-------|-------|-------|-------|-------|-------|
| | 計 | 男 | 女 | 計 | 男 | 女 |
| 55～59歳 | 461 | 218 | 243 | 295 | 138 | 157 |
| 55 | 97 | 51 | 46 | 66 | 28 | 38 |
| 56 | 61 | 31 | 30 | 43 | 21 | 22 |
| 57 | 96 | 42 | 54 | 61 | 27 | 34 |
| 58 | 97 | 42 | 55 | 52 | 27 | 25 |
| 59 | 110 | 52 | 58 | 73 | 35 | 38 |
| 60～64歳 | 630 | 315 | 315 | 466 | 239 | 227 |
| 60 | 116 | 42 | 74 | 82 | 46 | 36 |
| 61 | 145 | 78 | 67 | 84 | 43 | 41 |
| 62 | 120 | 65 | 55 | 104 | 52 | 52 |
| 63 | 114 | 55 | 59 | 98 | 46 | 52 |
| 64 | 135 | 75 | 60 | 98 | 52 | 46 |
| 65～69歳 | 782 | 395 | 387 | 601 | 294 | 307 |
| 65 | 131 | 74 | 57 | 118 | 62 | 56 |
| 66 | 142 | 72 | 70 | 110 | 53 | 57 |
| 67 | 159 | 81 | 78 | 106 | 58 | 48 |
| 68 | 167 | 82 | 85 | 123 | 54 | 69 |
| 69 | 183 | 86 | 97 | 144 | 67 | 77 |
| 70～74歳 | 772 | 377 | 395 | 612 | 311 | 301 |
| 70 | 146 | 76 | 70 | 114 | 53 | 61 |
| 71 | 158 | 79 | 79 | 140 | 79 | 61 |
| 72 | 165 | 78 | 87 | 125 | 56 | 69 |
| 73 | 163 | 85 | 78 | 117 | 64 | 53 |
| 74 | 140 | 59 | 81 | 116 | 59 | 57 |
| 75～79歳 | 541 | 237 | 304 | 368 | 180 | 188 |
| 75 | 160 | 76 | 84 | 118 | 61 | 57 |
| 76 | 81 | 31 | 50 | 43 | 19 | 24 |
| 77 | 85 | 31 | 54 | 58 | 28 | 30 |
| 78 | 107 | 50 | 57 | 74 | 37 | 37 |
| 79 | 108 | 49 | 59 | 75 | 35 | 40 |
| 80～84歳 | 467 | 197 | 270 | 332 | 130 | 202 |
| 80 | 100 | 53 | 47 | 75 | 28 | 47 |
| 81 | 88 | 43 | 45 | 67 | 34 | 33 |
| 82 | 97 | 35 | 62 | 60 | 17 | 43 |
| 83 | 84 | 30 | 54 | 73 | 34 | 39 |
| 84 | 98 | 36 | 62 | 57 | 17 | 40 |
| 85～89歳 | 429 | 133 | 296 | 326 | 109 | 217 |
| 90～94歳 | 251 | 60 | 191 | 155 | 41 | 114 |
| 95～99歳 | 72 | 12 | 60 | 28 | 2 | 26 |
| 100歳以上 | 11 | 0 | 11 | 0 | 1 | -1 |
| 不詳 | 45 | 26 | 19 | 37 | 25 | 12 |
| (再掲) | | | | | | |
| 15歳未満 | 588 | 292 | 296 | 328 | 182 | 146 |
| 15～64歳 | 3,600 | 1,847 | 1,753 | 2,566 | 1,329 | 1,237 |
| 65歳以上 | 3,325 | 1,411 | 1,914 | 2,422 | 1,068 | 1,354 |
| 年齢別割合(%) | | | | | | |
| 15歳未満 | 7.8 | 8.2 | 7.5 | 6.2 | 7.1 | 5.3 |
| 15～64歳 | 47.9 | 52.0 | 44.2 | 48.3 | 51.5 | 45.2 |
| 65歳以上 | 44.3 | 39.7 | 48.3 | 45.6 | 41.4 | 49.5 |
| 平均年齢 | 56.4 | 53.9 | 58.6 | 56.6 | 54.1 | 58.9 |

※国勢調査では、住民基本台帳等の登録の有無に関係なく、「常住者」を調査対象としているため、住民基本台帳法等による転出手続きをとらず(本市に住民基本台帳等の登録がある状態)に他市町村に居住している者が、国勢調査後に転出または死亡した場合、その件数が国勢調査によって把握された同年齢の人口よりも多くなると、「-」(マイナス)が生じることとなる。

表4 小字別人口および世帯数

【令和2年国勢調査からの推計値】

| 大字 | 小字 | 世帯数 | 人口 | | |
|------|-----------|---------|---------|---------|---------|
| | | | 計 | 男 | 女 |
| 総数 | | 138,717 | 303,048 | 143,228 | 159,820 |
| 中央地域 | | 36,281 | 70,336 | 33,386 | 36,950 |
| 大町 | 一丁目 | 1,536 | 2,565 | 1,160 | 1,405 |
| | 二丁目 | 336 | 573 | 267 | 306 |
| | 三丁目 | 149 | 256 | 107 | 149 |
| | 四丁目 | 155 | 281 | 120 | 161 |
| | 五丁目 | 299 | 462 | 214 | 248 |
| | 六丁目 | 287 | 478 | 217 | 261 |
| 旭北 | 栄寺錦町 | 310 | 515 | 235 | 280 |
| | | 389 | 646 | 324 | 322 |
| | | 209 | 302 | 160 | 142 |
| 旭南 | 栄寺錦町 | 44 | 106 | 43 | 63 |
| | | 136 | 238 | 121 | 117 |
| | | 1,313 | 2,503 | 1,085 | 1,418 |
| 川元 | 一丁目 | 537 | 1,001 | 394 | 607 |
| | 二丁目 | 411 | 736 | 325 | 411 |
| | 三丁目 | 365 | 766 | 366 | 400 |
| 川尻 | 小開松む山 | 1,131 | 2,105 | 960 | 1,145 |
| | 川和丘 | 251 | 541 | 246 | 295 |
| | つみ | 295 | 564 | 246 | 318 |
| | み | 76 | 152 | 63 | 89 |
| | 下 | 255 | 437 | 197 | 240 |
| | | 254 | 411 | 208 | 203 |
| 川尻 | 上新総み若大御字 | 2,161 | 4,883 | 2,565 | 2,318 |
| | 野川社 | 539 | 1,165 | 544 | 621 |
| | よし | 241 | 852 | 615 | 237 |
| | 葉川休 | 307 | 643 | 305 | 338 |
| | 大川 | 350 | 782 | 370 | 412 |
| | | 214 | 421 | 220 | 201 |
| | | 255 | 454 | 248 | 206 |
| | | 250 | 509 | 249 | 260 |
| | | 5 | 57 | 14 | 43 |
| | | 3,173 | 5,725 | 2,892 | 2,833 |
| 山王 | 一丁目 | 200 | 297 | 176 | 121 |
| | 二丁目 | 296 | 496 | 231 | 265 |
| | 三丁目 | 311 | 574 | 292 | 282 |
| | 四丁目 | 22 | 37 | 17 | 20 |
| | 五丁目 | 314 | 514 | 256 | 258 |
| | 六丁目 | 361 | 736 | 387 | 349 |
| | 七丁目 | 194 | 329 | 159 | 170 |
| | 新中中沼臨 | 257 | 463 | 214 | 249 |
| | 園島田海 | 290 | 526 | 265 | 261 |
| | | 472 | 872 | 449 | 423 |
| | | 376 | 754 | 378 | 376 |
| | | 80 | 127 | 68 | 59 |
| | | 1,079 | 1,875 | 917 | 958 |
| | 高陽 | 青柳町 | 740 | 1,256 | 611 |
| 幸 | | 339 | 619 | 306 | 313 |
| 保戸野 | 金桜寸千鉄通中八原 | 2,618 | 5,274 | 2,422 | 2,852 |
| | 砂町 | 86 | 206 | 99 | 107 |
| | わ田 | 301 | 645 | 285 | 360 |
| | 代砲 | 351 | 778 | 365 | 413 |
| | | 384 | 778 | 378 | 400 |
| | | 341 | 587 | 258 | 329 |
| | | 168 | 281 | 123 | 158 |
| | | 302 | 551 | 243 | 308 |
| | | 411 | 862 | 405 | 457 |
| | | 274 | 586 | 266 | 320 |
| 泉 | 菅野一丁目 | 4,650 | 9,951 | 4,666 | 5,285 |
| | 菅野二丁目 | 197 | 453 | 210 | 243 |
| | 菅野一丁目 | 178 | 528 | 232 | 296 |
| | 北北二丁目 | 278 | 577 | 286 | 291 |
| | 北北三丁目 | 203 | 459 | 212 | 247 |
| | 北北四丁目 | 270 | 597 | 289 | 308 |
| | 北北五丁目 | 250 | 484 | 238 | 246 |
| | 中央一丁目 | 374 | 791 | 383 | 408 |
| | 中央二丁目 | 590 | 1,161 | 559 | 602 |
| | 中央三丁目 | 329 | 640 | 316 | 324 |
| | 中央四丁目 | 368 | 854 | 382 | 472 |
| | 中央五丁目 | 511 | 1,125 | 509 | 616 |
| | 中央六丁目 | 69 | 159 | 65 | 94 |
| | 中南一丁目 | 255 | 536 | 244 | 292 |
| | 中南二丁目 | 261 | 542 | 248 | 294 |
| | 南南三丁目 | 369 | 825 | 378 | 447 |
| | 南南字登木 | 148 | 220 | 115 | 105 |

表4 小字別人口および世帯数

【令和2年国勢調査からの推計値】

| 大字 | 小字 | 世帯数 | 人口 | | |
|-----|----------------------------------------------------------------------------------------------------------------------------------------------------------------------------|-------|-----------------------------------------------|-------|-------|
| | | | 計 | 男 | 女 |
| 千 秋 | 北久保の丸 公城田町 中下島園 明徳町 矢留町 | 2,338 | 4,184 | 2,027 | 2,157 |
| | | 253 | 524 | 256 | 268 |
| | | 235 | 329 | 186 | 143 |
| | | 26 | 52 | 24 | 28 |
| | | 399 | 650 | 316 | 334 |
| | | 367 | 722 | 354 | 368 |
| | | 111 | 188 | 87 | 101 |
| | | 947 | 1,719 | 804 | 915 |
| 中 通 | 一丁目 二丁目 三丁目 四丁目 五丁目 六丁目 七丁目 | 2,596 | 4,345 | 2,009 | 2,336 |
| | | 257 | 472 | 223 | 249 |
| | | 139 | 166 | 98 | 68 |
| | | 544 | 825 | 364 | 461 |
| | | 236 | 428 | 176 | 252 |
| | | 657 | 1,031 | 496 | 535 |
| | | 488 | 956 | 433 | 523 |
| 275 | 467 | 219 | 248 | | |
| 南 通 | 亀築の町 みそ地の 宮の町 田 | 2,281 | 3,922 | 1,840 | 2,082 |
| | | 626 | 952 | 427 | 525 |
| | | 766 | 1,333 | 595 | 738 |
| | | 179 | 328 | 145 | 183 |
| | | 710 | 1,309 | 673 | 636 |
| 檜 山 | 太田町 大元町 共和町 金照町 佐竹町 城南町 登城町 本南町 石塚町・中石塚谷 石川字口石塚谷 愛城下 古南新町 南新上 南新下 字太田小 | 4,183 | 8,782 | 4,047 | 4,735 |
| | | 238 | 478 | 230 | 248 |
| | | 195 | 413 | 189 | 224 |
| | | 183 | 372 | 166 | 206 |
| | | 62 | 128 | 58 | 70 |
| | | 67 | 139 | 61 | 78 |
| | | 172 | 413 | 195 | 218 |
| | | 717 | 1,321 | 590 | 731 |
| | | 425 | 911 | 427 | 484 |
| | | 590 | 1,207 | 556 | 651 |
| | | 344 | 718 | 320 | 398 |
| | | 289 | 678 | 312 | 366 |
| | | 230 | 510 | 224 | 286 |
| | | 360 | 826 | 401 | 425 |
| | | 101 | 230 | 97 | 133 |
| | | 57 | 130 | 66 | 64 |
| | | 136 | 268 | 137 | 131 |
| | | - | - | - | - |
| | | 17 | 40 | 18 | 22 |
| | | 茨 島 | 一丁目 二丁目 三丁目 四丁目 五丁目 六丁目 七丁目 | 2,243 | 4,511 |
| 12 | 27 | | | 12 | 15 |
| 582 | 1,131 | | | 553 | 578 |
| - | - | | | - | - |
| 577 | 1,176 | | | 568 | 608 |
| 721 | 1,442 | | | 709 | 733 |
| 351 | 735 | | | 353 | 382 |
| 八 橋 | 運動公園 本町一丁目 本町二丁目 本町三丁目 本町四丁目 本町五丁目 本町六丁目・字下八橋 新三川向町 田五郎一丁目 田五郎二丁目 大道東町 大鯨沼町 大畑一丁目 大畑二丁目 イサノ一丁目 イサノ二丁目 南一丁目 南二丁目 字イサノ | 4,590 | 9,065 | 4,277 | 4,788 |
| | | - | - | - | - |
| | | 83 | 148 | 66 | 82 |
| | | 200 | 402 | 205 | 197 |
| | | 485 | 892 | 434 | 458 |
| | | 408 | 746 | 358 | 388 |
| | | 176 | 336 | 159 | 177 |
| | | 134 | 228 | 104 | 124 |
| | | 171 | 301 | 140 | 161 |
| | | 421 | 845 | 397 | 448 |
| | | 291 | 557 | 266 | 291 |
| | | 159 | 324 | 160 | 164 |
| | | 96 | 237 | 114 | 123 |
| | | 229 | 482 | 223 | 259 |
| | | 317 | 674 | 327 | 347 |
| | | 156 | 344 | 154 | 190 |
| | | 445 | 871 | 400 | 471 |
| | | 280 | 661 | 293 | 368 |
| | | 266 | 560 | 250 | 310 |
| | | 181 | 299 | 152 | 147 |
| | | 72 | 133 | 61 | 72 |
| | | 20 | 25 | 14 | 11 |

表4 小字別人口および世帯数

【令和2年国勢調査からの推計値】

| 大字 | 小字 | 世帯数 | 人口 | | |
|-------|-------|--------|--------|--------|--------|
| | | | 計 | 男 | 女 |
| 東部地域 | | 29,849 | 61,600 | 29,399 | 32,201 |
| 東通 | 仲観館明一 | 3,248 | 5,945 | 2,835 | 3,110 |
| | 音ノ | 566 | 848 | 430 | 418 |
| | 町前越 | 329 | 674 | 302 | 372 |
| | 田 | 323 | 685 | 338 | 347 |
| | 丁目 | 208 | 431 | 202 | 229 |
| | 二丁目 | 448 | 759 | 376 | 383 |
| | 三丁目 | 236 | 395 | 188 | 207 |
| | 四丁目 | 214 | 350 | 174 | 176 |
| | 五丁目 | 84 | 220 | 92 | 128 |
| 手形 | 六丁目 | 260 | 483 | 226 | 257 |
| | 七丁目 | 305 | 567 | 263 | 304 |
| | 八丁目 | 145 | 291 | 137 | 154 |
| | 山崎 | 130 | 242 | 107 | 135 |
| | からみでん | 2,439 | 3,702 | 1,998 | 1,704 |
| | 学園下 | 262 | 431 | 225 | 206 |
| | 休園下 | - | - | - | - |
| | 新栄吉 | 210 | 376 | 177 | 199 |
| 手形(字) | 住田 | 297 | 458 | 225 | 233 |
| | 中山 | 277 | 405 | 232 | 173 |
| | 山崎 | 955 | 1,434 | 793 | 641 |
| | 川原 | 438 | 598 | 346 | 252 |
| | 川原 | 3,174 | 5,628 | 2,854 | 2,774 |
| | 大沢 | 270 | 422 | 224 | 198 |
| | 松ノ | 190 | 308 | 159 | 149 |
| | 七 | 273 | 377 | 224 | 153 |
| | 中 | 166 | 330 | 160 | 170 |
| | 谷 | 460 | 914 | 445 | 469 |
| 手形山 | 地 | 144 | 324 | 147 | 177 |
| | 野 | 248 | 392 | 190 | 202 |
| | 蛇 | 619 | 1,181 | 636 | 545 |
| | 山 | 178 | 273 | 152 | 121 |
| | 山崎 | 626 | 1,107 | 517 | 590 |
| | 町 | 903 | 1,855 | 792 | 1,063 |
| | 町 | 394 | 746 | 271 | 475 |
| | 町 | 126 | 298 | 138 | 160 |
| | 町 | 178 | 357 | 170 | 187 |
| | 町 | 102 | 234 | 109 | 125 |
| 泉(旭川) | 東馬三 | 103 | 220 | 104 | 116 |
| | 一 | 1,257 | 2,726 | 1,291 | 1,435 |
| | 嶽 | 151 | 332 | 170 | 162 |
| | ノ | 320 | 733 | 346 | 387 |
| | 坪 | 175 | 333 | 154 | 179 |
| | 山 | 342 | 693 | 328 | 365 |
| | 庵 | 262 | 611 | 283 | 328 |
| | 根 | 7 | 24 | 10 | 14 |
| 旭川 | 字 | - | - | - | - |
| | 字 | 1,056 | 2,396 | 1,115 | 1,281 |
| | 字 | 198 | 518 | 243 | 275 |
| | 字 | 355 | 753 | 347 | 406 |
| | 字 | 203 | 495 | 235 | 260 |
| | 字 | 300 | 630 | 290 | 340 |
| 新藤田 | 字 | 474 | 1,121 | 504 | 617 |
| | 字 | 31 | 67 | 26 | 41 |
| | 字 | 87 | 262 | 99 | 163 |
| | 字 | 253 | 573 | 265 | 308 |
| | 字 | 103 | 219 | 114 | 105 |

表4 小字別人口および世帯数

【令和2年国勢調査からの推計値】

| 大字 | 小字 | 世帯数 | 人口 | | | |
|----|-----|-------|--------|-------|-------|-----|
| | | | 計 | 男 | 女 | |
| 濁川 | 前ノ家 | 786 | 1,770 | 831 | 939 | |
| | 尻ノ井 | 147 | 374 | 166 | 208 | |
| | 田ノ後 | 29 | 62 | 27 | 35 | |
| | 沢ノ子 | 158 | 339 | 172 | 167 | |
| | 沢ノ鎌 | 32 | 57 | 22 | 35 | |
| | 場ノ刈 | 20 | 39 | 18 | 21 | |
| | 田ノ口 | 43 | 91 | 44 | 47 | |
| | 菅ノ | 15 | 24 | 10 | 14 | |
| | 尾ノ | 70 | 165 | 74 | 91 | |
| | 尾ノ堀 | 198 | 452 | 221 | 231 | |
| | 尾ノ三 | 74 | 167 | 77 | 90 | |
| 添川 | 川添ノ | 753 | 2,033 | 892 | 1,141 | |
| | 川添ノ | 15 | 33 | 18 | 15 | |
| | 川添ノ | 54 | 146 | 64 | 82 | |
| | 川添ノ | 260 | 707 | 301 | 406 | |
| | 川添ノ | 357 | 930 | 430 | 500 | |
| | 坂ノ | 8 | 81 | 15 | 66 | |
| | 坂ノ | 8 | 18 | 11 | 7 | |
| | 坂ノ | 28 | 83 | 36 | 47 | |
| | 坂ノ | 23 | 35 | 17 | 18 | |
| | 坂ノ | 86 | 308 | 122 | 186 | |
| 山内 | 台上ノ | 10 | 25 | 11 | 14 | |
| | 丸木ノ | 17 | 155 | 49 | 106 | |
| | 女夫ノ | 42 | 89 | 45 | 44 | |
| | 倉ノ | 12 | 24 | 9 | 15 | |
| | 原ノ | 5 | 15 | 8 | 7 | |
| 仁別 | 畑台 | 49 | 115 | 45 | 70 | |
| | ツレ | 8 | 19 | 7 | 12 | |
| | ケ沢 | 7 | 15 | 5 | 10 | |
| | ケ沢 | 5 | 11 | 4 | 7 | |
| | メ島 | 9 | 24 | 9 | 15 | |
| 中ノ | 20 | 46 | 20 | 26 | | |
| 広面 | 沼ノ | 7,332 | 13,961 | 6,619 | 7,342 | |
| | 下ノ | 111 | 204 | 104 | 100 | |
| | 碓ノ | 486 | 763 | 369 | 394 | |
| | 碓ノ | 202 | 438 | 209 | 229 | |
| | 橋添 | 263 | 491 | 224 | 267 | |
| | 袋ノ | 40 | 90 | 43 | 47 | |
| | 巻ノ | 265 | 596 | 276 | 320 | |
| | 頭ノ | 121 | 227 | 98 | 129 | |
| | 沢ノ | 16 | 51 | 23 | 28 | |
| | 川ノ | 428 | 729 | 358 | 371 | |
| | 端ノ | 149 | 314 | 131 | 183 | |
| | 越ノ | 148 | 332 | 133 | 199 | |
| | 堰ノ | 106 | 195 | 84 | 111 | |
| | 添ノ | 63 | 91 | 58 | 33 | |
| | 子ノ | 139 | 288 | 129 | 159 | |
| | 田ノ | 83 | 151 | 74 | 77 | |
| | 敷ノ | 454 | 1,015 | 470 | 545 | |
| | 町ノ | 295 | 495 | 252 | 243 | |
| | 上ノ | 108 | 252 | 122 | 130 | |
| | 沖ノ | 335 | 548 | 264 | 284 | |
| | 口ノ | 373 | 755 | 341 | 414 | |
| | 下ノ | 155 | 296 | 136 | 160 | |
| | 沼ノ | 97 | 187 | 98 | 89 | |
| | 沼ノ | 163 | 359 | 179 | 180 | |
| | 階ノ | 135 | 282 | 125 | 157 | |
| | 塚ノ | 414 | 701 | 338 | 363 | |
| | 添ノ | 292 | 584 | 291 | 293 | |
| | 沼ノ | 355 | 540 | 244 | 296 | |
| | 寝ノ | 198 | 298 | 170 | 128 | |
| | 面ノ | 239 | 498 | 243 | 255 | |
| | 野ノ | 29 | 74 | 34 | 40 | |
| | 屋ノ | 117 | 222 | 103 | 119 | |
| | 宮ノ | 36 | 111 | 39 | 72 | |
| | 沖ノ | 83 | 144 | 60 | 84 | |
| | 田ノ | 325 | 600 | 286 | 314 | |
| | 渡ノ | 330 | 728 | 345 | 383 | |
| | 田ノ | 179 | 312 | 166 | 146 | |
| | 柳田 | 生ノ | 800 | 1,856 | 860 | 996 |
| | | 山ノ | 67 | 253 | 126 | 127 |
| | | 泉ノ | 20 | 155 | 73 | 82 |
| 崎ノ | | 216 | 502 | 253 | 249 | |
| 田ノ | | 319 | 625 | 279 | 346 | |
| 端ノ | | 40 | 97 | 44 | 53 | |
| 越ノ | | 51 | 93 | 43 | 50 | |
| 塚ノ | | 69 | 93 | 28 | 65 | |
| 上ノ | 18 | 38 | 14 | 24 | | |

表4 小字別人口および世帯数

【令和2年国勢調査からの推計値】

| 大字 | 小字 | 世帯数 | 人口 | | |
|-------|-------|-------|-------|-------|-------|
| | | | 計 | 男 | 女 |
| 横 森 | 一 丁 目 | 1,848 | 3,866 | 1,816 | 2,050 |
| | 二 丁 目 | 344 | 736 | 333 | 403 |
| | 三 丁 目 | 361 | 783 | 372 | 411 |
| | 四 丁 目 | 333 | 708 | 339 | 369 |
| | 五 丁 目 | 355 | 775 | 378 | 397 |
| | | 455 | 864 | 394 | 470 |
| 桜 | 一 丁 目 | 1,517 | 3,281 | 1,510 | 1,771 |
| | 二 丁 目 | 430 | 926 | 402 | 524 |
| | 三 丁 目 | 494 | 1,000 | 455 | 545 |
| | 四 丁 目 | 258 | 569 | 273 | 296 |
| | | 335 | 786 | 380 | 406 |
| 桜 ガ 丘 | 一 丁 目 | 881 | 2,208 | 1,029 | 1,179 |
| | 二 丁 目 | 218 | 562 | 257 | 305 |
| | 三 丁 目 | 222 | 539 | 265 | 274 |
| | 四 丁 目 | 165 | 372 | 175 | 197 |
| | 五 丁 目 | 101 | 183 | 73 | 110 |
| | | 175 | 552 | 259 | 293 |
| 桜 台 | 一 丁 目 | 756 | 2,422 | 1,191 | 1,231 |
| | 二 丁 目 | 279 | 944 | 479 | 465 |
| | 三 丁 目 | 261 | 849 | 410 | 439 |
| | | 216 | 629 | 302 | 327 |
| 大 平 台 | 一 丁 目 | 597 | 1,669 | 788 | 881 |
| | 二 丁 目 | 145 | 395 | 182 | 213 |
| | 三 丁 目 | 176 | 516 | 248 | 268 |
| | 四 丁 目 | 139 | 377 | 176 | 201 |
| | | 137 | 381 | 182 | 199 |
| 下 北 手 | 黒 川 | 1,127 | 2,784 | 1,414 | 1,370 |
| | 桜 川 | 13 | 23 | 11 | 12 |
| | | 13 | 197 | 188 | 9 |
| | 寒宝 川 | 34 | 75 | 35 | 40 |
| | 通梨 川 | 46 | 127 | 62 | 65 |
| | 松柳 沢 | 37 | 112 | 62 | 50 |
| | | 19 | 124 | 39 | 85 |
| | | 855 | 1,834 | 878 | 956 |
| | 110 | 292 | 139 | 153 | |
| 太 平 | 黒 沢 | 766 | 1,954 | 893 | 1,061 |
| | 寺 庭 | 104 | 256 | 122 | 134 |
| | 中 関 | 46 | 98 | 49 | 49 |
| | 八 田 | 125 | 290 | 135 | 155 |
| | 目 長 田 | 243 | 598 | 252 | 346 |
| | 山 崎 | 113 | 278 | 144 | 134 |
| | | 135 | 434 | 191 | 243 |

表4 小字別人口および世帯数

【令和2年国勢調査からの推計値】

| 大 字 | 小 字 | 世帯数 | 人 口 | | | |
|------------------|---------------------------|-------------------|--------|--------|--------|-------|
| | | | 計 | 男 | 女 | |
| 西部地域 | | 14,293 | 33,350 | 15,578 | 17,772 | |
| 新 屋 | 大 川 町 | 6,592 | 14,888 | 6,922 | 7,966 | |
| | 大 扇 町 | 636 | 1,400 | 607 | 793 | |
| | 表 栗 町 | 447 | 850 | 350 | 500 | |
| | 栗 田 町 | 327 | 668 | 312 | 356 | |
| | 鳥 木 町 | 665 | 1,395 | 648 | 747 | |
| | 比 内 町 | 126 | 200 | 105 | 95 | |
| | 日 吉 町 | 806 | 1,920 | 857 | 1,063 | |
| | 元 沖 町 | 886 | 2,171 | 1,041 | 1,130 | |
| | 前 野 町 | 669 | 1,274 | 566 | 708 | |
| | 高 美 町 | 245 | 603 | 298 | 305 | |
| | 渋 谷 町 | 329 | 860 | 427 | 433 | |
| | 田 尻 沢 東 町 | 164 | 399 | 204 | 195 | |
| | 田 尻 沢 中 町 | 80 | 220 | 107 | 113 | |
| | 田 尻 沢 西 町 | 140 | 322 | 156 | 166 | |
| | 字 渋 谷 地 | 271 | 624 | 294 | 330 | |
| | 字 清 水 出 脇 | 195 | 465 | 226 | 239 | |
| | 字 新 関 町 | 16 | 47 | 24 | 23 | |
| | 字 関 町 | 11 | 21 | 10 | 11 | |
| | 字 田 尻 沢 | 270 | 666 | 314 | 352 | |
| | 字 田 尻 沢 | 254 | 663 | 317 | 346 | |
| 字 田 尻 沢 | 55 | 120 | 59 | 61 | | |
| 勝 平 | 勝 平 町 | 5,498 | 12,548 | 5,978 | 6,570 | |
| | 寿 平 町 | 311 | 722 | 333 | 389 | |
| | 船 場 町 | 430 | 957 | 462 | 495 | |
| | 松 美 町 | 325 | 753 | 326 | 427 | |
| | 南 浜 町・字 割 山 | 701 | 1,602 | 770 | 832 | |
| | 豊 割 山 町 | 338 | 799 | 363 | 436 | |
| | 割 山 町 | 483 | 990 | 479 | 511 | |
| | 天 秤 野 町 | 332 | 739 | 347 | 392 | |
| | 朝 日 野 町 | 113 | 263 | 129 | 134 | |
| | 松 美 ガ 丘 東 町 | 385 | 959 | 468 | 491 | |
| | 松 美 ガ 丘 南 町 | 371 | 811 | 392 | 419 | |
| | 松 美 ガ 丘 北 町 | 415 | 933 | 472 | 461 | |
| | 勝 平 台・下 河 原 町 | 432 | 959 | 454 | 505 | |
| | 北 浜 町・向 浜 一 丁 目・向 浜 二 丁 目 | 499 | 1,155 | 566 | 589 | |
| | | 363 | 906 | 417 | 489 | |
| | 浜 田 | 字 藍ノ原・字 滝ノ浦・字 陳ケ原 | 873 | 2,548 | 1,099 | 1,449 |
| | | 字 石 山 | 21 | 398 | 154 | 244 |
| 字 石 山 下 | | 30 | 67 | 34 | 33 | |
| 字 後 谷 地 | | 31 | 70 | 36 | 34 | |
| 字 右 馬 守 | | 22 | 65 | 29 | 36 | |
| 字 境 川・字 境 田 | | 5 | 14 | 7 | 7 | |
| 字 自 在 山 | | 11 | 36 | 14 | 22 | |
| 字 滝ノ下・字 滝ノ宮 | | 25 | 63 | 27 | 36 | |
| 字 滝ノ原・字 長坂・字 稗田沢 | | 77 | 176 | 73 | 103 | |
| 字 館ノ前 | | 18 | 35 | 17 | 18 | |
| 字 滝ノ元 | | 9 | 24 | 13 | 11 | |
| 字 館ノ丸 | | 86 | 200 | 103 | 97 | |
| 字 出 小 屋 | | 64 | 181 | 79 | 102 | |
| 字 西 出 小 屋 | | 32 | 74 | 33 | 41 | |
| 字 町 田 下 | | 57 | 138 | 64 | 74 | |
| 字 宮 田 沢 | | 33 | 90 | 43 | 47 | |
| 字 元 中 村 | | 64 | 138 | 66 | 72 | |
| 字 家 後 | | 25 | 59 | 28 | 31 | |
| | | 75 | 298 | 107 | 191 | |
| | | 188 | 422 | 172 | 250 | |
| 豊 岩 | 石 田 坂 | 613 | 1,627 | 739 | 888 | |
| | 小 山 卷 | 304 | 737 | 361 | 376 | |
| | | 86 | 303 | 112 | 191 | |
| 下 浜 | | 223 | 587 | 266 | 321 | |
| | 桂 根 | 717 | 1,739 | 840 | 899 | |
| | 長 濱 | 87 | 220 | 103 | 117 | |
| | 檜 田 | 176 | 447 | 218 | 229 | |
| | 八 田 | 20 | 52 | 26 | 26 | |
| | 羽 川 | 38 | 94 | 45 | 49 | |
| 名 ケ 沢 | 355 | 842 | 403 | 439 | | |
| | 41 | 84 | 45 | 39 | | |

表4 小字別人口および世帯数

【令和2年国勢調査からの推計値】

| 大字 | 小字 | 世帯数 | 人口 | | |
|------|------------|--------|--------|--------|--------|
| | | | 計 | 男 | 女 |
| 南部地域 | | 20,640 | 49,231 | 22,987 | 26,244 |
| 牛島東 | 一丁目 | 2,392 | 5,368 | 2,503 | 2,865 |
| | 二丁目 | 338 | 722 | 339 | 383 |
| | 三丁目 | 48 | 94 | 40 | 54 |
| | 四丁目 | 326 | 673 | 325 | 348 |
| | 五丁目 | 397 | 902 | 420 | 482 |
| | 六丁目 | 313 | 762 | 339 | 423 |
| | 七丁目 | 346 | 778 | 359 | 419 |
| | | 624 | 1,437 | 681 | 756 |
| 牛島西 | 一丁目 | 2,148 | 5,013 | 2,334 | 2,679 |
| | 二丁目 | 363 | 1,137 | 552 | 585 |
| | 三丁目 | 829 | 1,730 | 766 | 964 |
| | 四丁目 | 532 | 1,161 | 566 | 595 |
| | | 424 | 985 | 450 | 535 |
| 牛島南 | 一丁目 | 516 | 1,252 | 606 | 646 |
| | 二丁目 | 278 | 686 | 334 | 352 |
| | | 238 | 566 | 272 | 294 |
| 卸町 | 一丁目・三丁目 | 448 | 880 | 408 | 472 |
| | 二丁目 | 99 | 229 | 92 | 137 |
| | 四丁目 | 24 | 34 | 20 | 14 |
| | 五丁目 | 105 | 188 | 90 | 98 |
| | | 220 | 429 | 206 | 223 |
| 大住 | 一丁目 | 1,323 | 2,755 | 1,231 | 1,524 |
| | 二丁目 | 251 | 509 | 212 | 297 |
| | 三丁目 | 350 | 726 | 317 | 409 |
| | 四丁目 | 405 | 909 | 424 | 485 |
| | | 317 | 611 | 278 | 333 |
| 大住南 | 一丁目 | 470 | 1,153 | 558 | 595 |
| | 二丁目 | 148 | 350 | 167 | 183 |
| | 三丁目 | 121 | 294 | 142 | 152 |
| | | 201 | 509 | 249 | 260 |
| 仁井田 | 福島一丁目 | 5,580 | 12,696 | 5,996 | 6,700 |
| | 福島二丁目 | 435 | 951 | 444 | 507 |
| | 福島一丁目 | 115 | 235 | 106 | 129 |
| | ツ屋一丁目 | 241 | 484 | 213 | 271 |
| | ツ屋二丁目 | 459 | 988 | 478 | 510 |
| | 緑町 | 24 | 42 | 23 | 19 |
| | 潟中町 | 321 | 783 | 350 | 433 |
| | 藤見町 | 189 | 413 | 208 | 205 |
| | 栄町 | 279 | 628 | 287 | 341 |
| | 小中島 | 98 | 227 | 110 | 117 |
| | 新田一丁目 | 381 | 856 | 411 | 445 |
| | 新田二丁目 | 269 | 640 | 314 | 326 |
| | 新田三丁目 | 238 | 508 | 229 | 279 |
| | 本町一丁目 | 364 | 833 | 391 | 442 |
| | 本町二丁目 | 270 | 641 | 316 | 325 |
| | 本町三丁目 | 317 | 793 | 360 | 433 |
| | 本町四丁目 | 299 | 618 | 310 | 308 |
| | 本町五丁目 | 129 | 278 | 129 | 149 |
| | 本町六丁目 | 215 | 476 | 235 | 241 |
| | 目長田一丁目 | 248 | 522 | 248 | 274 |
| | 目長田二丁目 | 72 | 158 | 83 | 75 |
| | 目長田三丁目・字古川 | 52 | 86 | 42 | 44 |
| | 字大野 | 217 | 613 | 292 | 321 |
| | 字潟中島 | 17 | 30 | 11 | 19 |
| | 字切上・字福島 | 18 | 25 | 8 | 17 |
| | 字新中島 | 179 | 515 | 233 | 282 |
| | 字中新田 | 20 | 59 | 23 | 36 |
| 字西潟敷 | 63 | 175 | 84 | 91 | |
| 字横山 | 51 | 119 | 58 | 61 | |
| 御野場 | 一丁目 | 2,647 | 6,274 | 2,928 | 3,346 |
| | 二丁目 | 101 | 225 | 117 | 108 |
| | 三丁目 | 176 | 485 | 229 | 256 |
| | 四丁目 | 129 | 316 | 152 | 164 |
| | 五丁目 | 162 | 409 | 185 | 224 |
| | 六丁目 | 257 | 602 | 279 | 323 |
| | 七丁目 | 199 | 469 | 220 | 249 |
| | 八丁目 | 315 | 619 | 242 | 377 |
| | 新町一丁目 | 104 | 260 | 115 | 145 |
| | 新町二丁目 | 371 | 882 | 423 | 459 |
| | 新町三丁目 | 293 | 699 | 339 | 360 |
| | 新町四丁目 | 173 | 428 | 202 | 226 |
| | 新町五丁目 | 156 | 372 | 190 | 182 |
| | | 211 | 508 | 235 | 273 |

表4 小字別人口および世帯数

【令和2年国勢調査からの推計値】

| 大字 | 小字 | 世帯数 | 人口 | | |
|-----------|-------------------|-------|-------|-------|-------|
| | | | 計 | 男 | 女 |
| 御所野 | 下堤一丁目～下堤五丁目 | 3,171 | 8,249 | 3,809 | 4,440 |
| | 地蔵田一丁目 | 195 | 697 | 283 | 414 |
| | 地蔵田二丁目 | - | - | - | - |
| | 地蔵田三丁目 | 262 | 670 | 316 | 354 |
| | 地蔵田四丁目 | - | - | - | - |
| | 地蔵田五丁目 | 353 | 965 | 464 | 501 |
| | 元町一丁目 | 315 | 1,012 | 469 | 543 |
| | 元町二丁目 | 81 | 214 | 95 | 119 |
| | 元町三丁目 | 138 | 341 | 165 | 176 |
| | 元町四丁目 | 209 | 491 | 202 | 289 |
| | 元町五丁目 | 497 | 1,000 | 510 | 490 |
| | 元町六丁目 | 125 | 300 | 139 | 161 |
| | 元町七丁目・湯本一丁目～湯本六丁目 | 209 | 525 | 243 | 282 |
| | 元町七丁目・湯本一丁目～湯本六丁目 | 258 | 597 | 277 | 320 |
| | 堤台一丁目 | 158 | 397 | 190 | 207 |
| 堤台二丁目・三丁目 | 371 | 1,040 | 456 | 584 | |
| 四ツ小屋 | 四ツ小屋 | 688 | 1,699 | 820 | 879 |
| | 阿地 | 450 | 1,058 | 511 | 547 |
| | 末戸松本 | 99 | 263 | 126 | 137 |
| | | 139 | 378 | 183 | 195 |
| 上北手 | 荒 | 388 | 1,288 | 532 | 756 |
| | 大杉 | 92 | 316 | 94 | 222 |
| | 大 | 13 | 27 | 12 | 15 |
| | 大 | 28 | 74 | 31 | 43 |
| | 小 | 15 | 40 | 21 | 19 |
| | 古 | 26 | 73 | 35 | 38 |
| | 猿 | 36 | 80 | 40 | 40 |
| 百 | 118 | 445 | 207 | 238 | |
| 山手台 | 卷 | 60 | 233 | 92 | 141 |
| | 一丁目 | 560 | 1,588 | 764 | 824 |
| | 二丁目 | - | - | - | - |
| | 三丁目 | 305 | 881 | 420 | 461 |
| | | 255 | 707 | 344 | 363 |
| 南ヶ丘 | 一丁目 | 309 | 1,016 | 498 | 518 |
| | 二丁目 | 5 | 75 | 35 | 40 |
| | 三丁目 | 218 | 732 | 368 | 364 |
| | 86 | 209 | 95 | 114 | |

表4 小字別人口および世帯数

【令和2年国勢調査からの推計値】

| 大字 | 小字 | 世帯数 | 人口 | | | |
|------|---------|--------|--------|--------|--------|-------|
| | | | 計 | 男 | 女 | |
| 北部地域 | | 32,671 | 75,620 | 35,698 | 39,922 | |
| 寺内 | 油田一丁目 | 3,919 | 8,745 | 4,270 | 4,475 | |
| | 油田二丁目 | 60 | 148 | 68 | 80 | |
| | 油田三丁目 | 328 | 643 | 322 | 321 | |
| | 油堂ノ沢一丁目 | 212 | 486 | 243 | 243 | |
| | 油堂ノ沢二丁目 | 234 | 528 | 241 | 287 | |
| | 油堂ノ沢三丁目 | 154 | 360 | 172 | 188 | |
| | 油堂根一丁目 | 198 | 396 | 198 | 198 | |
| | 油堂根二丁目 | 202 | 464 | 227 | 237 | |
| | 油堂根三丁目 | 216 | 503 | 221 | 282 | |
| | 油堂野 | 235 | 531 | 247 | 284 | |
| | 油堂木 | 111 | 238 | 113 | 125 | |
| | 油堂畑 | 76 | 156 | 67 | 89 | |
| | 油堂山 | 28 | 69 | 33 | 36 | |
| | 油堂城 | 68 | 131 | 66 | 65 | |
| | 油堂路 | 347 | 822 | 362 | 460 | |
| | 油堂小 | 42 | 92 | 41 | 51 | |
| | 油堂敷・字 | 136 | 332 | 160 | 172 | |
| | 油堂桜一丁目 | 136 | 332 | 160 | 172 | |
| | 油堂桜二丁目 | 57 | 127 | 64 | 63 | |
| | 油堂桜三丁目 | 150 | 348 | 159 | 189 | |
| | 油堂イ三丁目 | 104 | 224 | 99 | 125 | |
| | 油堂サ千軍 | 244 | 498 | 221 | 277 | |
| | 油堂劉野 | 677 | 1,241 | 588 | 653 | |
| | 油堂通 | 22 | 384 | 345 | 39 | |
| | 油堂穴 | 18 | 24 | 13 | 11 | |
| 外旭川 | 八幡田一丁目 | 5,357 | 12,178 | 5,696 | 6,482 | |
| | 八幡田二丁目 | 284 | 604 | 285 | 319 | |
| | 八幡柳一丁目 | 295 | 675 | 299 | 376 | |
| | 八幡柳二丁目 | 253 | 607 | 280 | 327 | |
| | 八幡柳三丁目 | 299 | 677 | 315 | 362 | |
| | 八幡柳ノ | 344 | 744 | 365 | 379 | |
| | 八幡家 | 40 | 115 | 49 | 66 | |
| | 八幡大 | 20 | 46 | 20 | 26 | |
| | 八幡大 | 150 | 317 | 146 | 171 | |
| | 八幡大谷 | 167 | 385 | 185 | 200 | |
| | 八幡大谷ノ | 458 | 1,053 | 504 | 549 | |
| | 八幡大堰 | 18 | 36 | 16 | 20 | |
| | 八幡大堰下 | 7 | 18 | 10 | 8 | |
| | 八幡大堰土 | 445 | 1,128 | 516 | 612 | |
| | 八幡大堰谷 | 76 | 156 | 82 | 74 | |
| | 八幡大堰家 | 37 | 85 | 40 | 45 | |
| | 八幡大堰後 | 150 | 591 | 246 | 345 | |
| | 八幡大堰千 | 393 | 742 | 367 | 375 | |
| | 八幡大堰宮 | 21 | 45 | 23 | 22 | |
| | 八幡大堰中 | 41 | 77 | 38 | 39 | |
| | 八幡大堰朝 | 22 | 59 | 29 | 30 | |
| | 八幡大堰ノ | 105 | 226 | 105 | 121 | |
| | 八幡大堰谷 | 328 | 670 | 297 | 373 | |
| | 八幡大堰谷 | 9 | 20 | 11 | 9 | |
| | 八幡大堰野 | 202 | 371 | 178 | 193 | |
| | 八幡大堰幡 | 429 | 942 | 454 | 488 | |
| | 八幡大堰谷 | 227 | 509 | 230 | 279 | |
| | 八幡大堰合 | 32 | 62 | 32 | 30 | |
| | 八幡大堰崎 | 62 | 128 | 64 | 64 | |
| | 八幡大堰口 | 233 | 565 | 267 | 298 | |
| | 八幡大堰沢 | 24 | 55 | 23 | 32 | |
| | 八幡大堰崎 | 163 | 418 | 196 | 222 | |
| | 八幡大堰劉 | 23 | 52 | 24 | 28 | |
| | 土崎港中央 | 一丁目 | 1,853 | 4,241 | 1,940 | 2,301 |
| | | 二丁目 | 303 | 674 | 316 | 358 |
| | | 三丁目 | 190 | 420 | 182 | 238 |
| | | 四丁目 | 234 | 594 | 267 | 327 |
| | | 五丁目 | 314 | 808 | 355 | 453 |
| | | 六丁目 | 322 | 678 | 311 | 367 |
| | | 七丁目 | 225 | 505 | 237 | 268 |
| | 土崎港東 | 一丁目 | 265 | 562 | 272 | 290 |
| | | 二丁目 | 1,128 | 2,556 | 1,219 | 1,337 |
| | | 三丁目 | 224 | 544 | 233 | 311 |
| 四丁目 | | 496 | 1,052 | 488 | 564 | |
| 土崎港西 | 一丁目 | 97 | 188 | 108 | 80 | |
| | 二丁目 | 311 | 772 | 390 | 382 | |
| | 三丁目 | 638 | 1,459 | 707 | 752 | |
| | 四丁目 | 21 | 40 | 21 | 19 | |
| | 五丁目 | 171 | 352 | 176 | 176 | |

表4 小字別人口および世帯数

【令和2年国勢調査からの推計値】

| 大字 | 小字 | 世帯数 | 人口 | | |
|--------|-----------------------|-------|--------|-------|-------|
| | | | 計 | 男 | 女 |
| 土崎港南 | 一丁目 | 1,234 | 2,654 | 1,232 | 1,422 |
| | 二丁目 | 429 | 970 | 442 | 528 |
| | 三丁目 | 274 | 601 | 262 | 339 |
| | 三丁目 | 531 | 1,083 | 528 | 555 |
| 土崎港北 | 一丁目 | 2,484 | 5,690 | 2,660 | 3,030 |
| | 二丁目 | 386 | 909 | 418 | 491 |
| | 三丁目 | 320 | 684 | 311 | 373 |
| | 四丁目 | 756 | 1,769 | 831 | 938 |
| | 五丁目 | 262 | 616 | 283 | 333 |
| | 六丁目 | 294 | 639 | 319 | 320 |
| | 七丁目 | 255 | 671 | 307 | 364 |
| 土崎港その他 | 相染町字大谷地 | 1,387 | 2,998 | 1,466 | 1,532 |
| | 相染町字沖谷地 | 159 | 341 | 170 | 171 |
| | 相染町字堂ノ後 | 253 | 586 | 312 | 274 |
| | 相染町字中谷地 | 6 | 18 | 9 | 9 |
| | 相染町字沼端 | 391 | 776 | 348 | 428 |
| | 相染町字浜ナシ | 287 | 636 | 326 | 310 |
| | 相染町字相染 | 281 | 624 | 295 | 329 |
| | 古川町 | 10 | 17 | 6 | 11 |
| 将軍野東 | 一丁目 | 1,623 | 3,664 | 1,724 | 1,940 |
| | 二丁目 | 419 | 966 | 467 | 499 |
| | 三丁目 | 598 | 1,335 | 621 | 714 |
| | 四丁目 | 408 | 905 | 429 | 476 |
| 将軍野南 | 一丁目 | 198 | 458 | 207 | 251 |
| | 一丁目 | 1,611 | 3,435 | 1,591 | 1,844 |
| | 二丁目 | 456 | 1,008 | 473 | 535 |
| | 三丁目 | 192 | 361 | 145 | 216 |
| | 四丁目 | 259 | 570 | 269 | 301 |
| 将軍野その他 | 五丁目 | 264 | 555 | 255 | 300 |
| | 四丁目 | 440 | 941 | 449 | 492 |
| | 堰山越 | 1,403 | 3,195 | 1,496 | 1,699 |
| | 青桂山 | 497 | 1,082 | 485 | 597 |
| | 向山 | 268 | 608 | 298 | 310 |
| 港北 | 新松野町 | 419 | 956 | 471 | 485 |
| | 新松野町 | 219 | 549 | 242 | 307 |
| | 新松野町 | 529 | 1,104 | 528 | 576 |
| 飯島 | 新松野町 | 356 | 733 | 357 | 376 |
| | 新松野町 | 173 | 371 | 171 | 200 |
| | 緑美丘町 | 6,273 | 15,538 | 7,412 | 8,126 |
| | 松根町 | 382 | 924 | 461 | 463 |
| | 松根町 | 254 | 632 | 274 | 358 |
| | 文京町 | 193 | 446 | 217 | 229 |
| | 長野中本町 | 240 | 586 | 282 | 304 |
| | 長野上町 | 156 | 447 | 248 | 199 |
| | 長野上町 | 358 | 824 | 403 | 421 |
| | 穀道一丁目 | 146 | 335 | 154 | 181 |
| | 道東二丁目 | 39 | 93 | 48 | 45 |
| | 道東三丁目 | 290 | 634 | 305 | 329 |
| | 川端一丁目 | 220 | 560 | 253 | 307 |
| | 川端二丁目 | 275 | 613 | 292 | 321 |
| | 川端三丁目 | 97 | 224 | 107 | 117 |
| | 鼠田一丁目 | 172 | 389 | 186 | 203 |
| | 鼠田二丁目 | 74 | 180 | 96 | 84 |
| | 鼠田三丁目 | 135 | 328 | 151 | 177 |
| | 鼠田四丁目 | 204 | 518 | 258 | 260 |
| | 飯田一丁目 | 196 | 463 | 219 | 244 |
| | 飯田二丁目 | 148 | 360 | 168 | 192 |
| | 飯田三丁目 | 177 | 429 | 217 | 212 |
| | 飯田四丁目 | 112 | 292 | 130 | 162 |
| | 西袋一丁目 | 78 | 229 | 110 | 119 |
| | 西袋二丁目 | 328 | 830 | 386 | 444 |
| | 西袋三丁目 | 118 | 276 | 132 | 144 |
| | 新町一丁目 | 298 | 686 | 330 | 356 |
| | 新町二丁目 | 262 | 636 | 298 | 338 |
| | 新町三丁目 | 159 | 432 | 219 | 213 |
| | 字飯島水尻 | 325 | 789 | 364 | 425 |
| | 字家ノ下 | 61 | 121 | 57 | 64 |
| | 字大崩袋 | 32 | 72 | 44 | 28 |
| | 字大崩袋 | 37 | 82 | 38 | 44 |
| | 字坂道 | 172 | 321 | 171 | 150 |
| | 字穀丁大谷地・字砂田・字古道・字古道下川端 | 19 | 40 | 21 | 19 |
| | 字田尻堰越 | 6 | 15 | 6 | 9 |
| | 字天ノ袋・字中野・字平右衛門田尻 | 41 | 89 | 47 | 42 |
| | 字長南山下 | 148 | 349 | 170 | 179 |
| | 字南場掛 | 8 | 18 | 7 | 11 |
| | 字鼠田尻 | 18 | 47 | 24 | 23 |
| | 字堀川 | 88 | 709 | 272 | 437 |
| | 字前田表 | 6 | 11 | 6 | 5 |
| 字薬師田 | 201 | 509 | 241 | 268 | |

表4 小字別人口および世帯数

【令和2年国勢調査からの推計値】

| 大字 | 小字 | 世帯数 | 人口 | | | |
|-----|----|-----|-------|-------|-------|-------|
| | | | 計 | 男 | 女 | |
| 金足 | 清 | 瀬山 | 1,166 | 2,809 | 1,326 | 1,483 |
| | | 岩浦 | 80 | 227 | 97 | 130 |
| | | 追分 | 57 | 139 | 71 | 68 |
| | | 水田 | 254 | 515 | 233 | 282 |
| | | 大川 | 60 | 152 | 65 | 87 |
| | | 黒田 | 85 | 238 | 118 | 120 |
| | | 小泉 | 57 | 129 | 60 | 69 |
| | | 下刈 | 261 | 636 | 318 | 318 |
| | | 高岡 | 170 | 402 | 187 | 215 |
| | | 鳩崎 | 45 | 107 | 58 | 49 |
| | | 堀内 | 40 | 107 | 49 | 58 |
| 下新城 | 崎野 | 内田 | 35 | 102 | 45 | 57 |
| | | 吉田 | 22 | 55 | 25 | 30 |
| | | 青崎 | 1,710 | 4,294 | 1,978 | 2,316 |
| | | 岩城 | 52 | 135 | 59 | 76 |
| | | 小友 | 119 | 286 | 128 | 158 |
| | | 笠岡 | 76 | 181 | 90 | 91 |
| 上新城 | 名坂 | 長岡 | 96 | 323 | 128 | 195 |
| | | 中岡 | 467 | 1,007 | 456 | 551 |
| | | 野 | 900 | 2,362 | 1,117 | 1,245 |
| | | 石坂 | 356 | 1,060 | 453 | 607 |
| | | 小又 | 13 | 28 | 13 | 15 |
| | | 五丁 | 23 | 100 | 51 | 49 |
| | | 白山 | 86 | 207 | 99 | 108 |
| | | 中野 | 11 | 24 | 11 | 13 |
| 上新城 | 多野 | 中野 | 97 | 306 | 126 | 180 |
| | | 保川 | 31 | 72 | 30 | 42 |
| | | 道川 | 87 | 301 | 111 | 190 |
| | | 湯里 | 8 | 22 | 12 | 10 |
| | | ノ里 | 8 | 22 | 12 | 10 |

表4 小字別人口および世帯数

【令和2年国勢調査からの推計値】

| 大字 | 小字 | 世帯数 | 人口 | | |
|------|-----|-------|-------|-------|-------|
| | | | 計 | 男 | 女 |
| 河辺地域 | | 2,975 | 7,558 | 3,576 | 3,982 |
| 河 辺 | 赤岩 | 86 | 225 | 110 | 115 |
| | 大平 | 293 | 662 | 335 | 327 |
| | 大見 | 28 | 77 | 39 | 38 |
| | 大沢 | 71 | 170 | 66 | 104 |
| | 大北野 | 566 | 1,325 | 638 | 687 |
| | 大張田 | 408 | 988 | 452 | 536 |
| | 大高 | 78 | 190 | 98 | 92 |
| | 大内 | 53 | 139 | 68 | 71 |
| | 大岡 | 280 | 1,003 | 439 | 564 |
| | 大島 | 23 | 62 | 32 | 30 |
| | 大成 | 91 | 258 | 123 | 135 |
| | 大谷 | 190 | 491 | 235 | 256 |
| | 大松 | 141 | 360 | 170 | 190 |
| | 大諸井 | 667 | 1,608 | 771 | 837 |
| 大和田 | | | | | |
| 雄和地域 | | 2,008 | 5,353 | 2,604 | 2,749 |
| 雄 和 | 萱ヶ | 84 | 202 | 104 | 98 |
| | 碓田 | 35 | 90 | 42 | 48 |
| | 神ヶ | 56 | 126 | 63 | 63 |
| | 新波 | 111 | 306 | 138 | 168 |
| | 向野 | 21 | 203 | 110 | 93 |
| | 左子 | 34 | 87 | 41 | 46 |
| | 手繁 | 42 | 132 | 67 | 65 |
| | 女米 | 87 | 217 | 102 | 115 |
| | 戸賀 | 22 | 138 | 72 | 66 |
| | 相川 | 190 | 482 | 242 | 240 |
| | 種川 | 108 | 264 | 126 | 138 |
| | 平尾 | 87 | 239 | 122 | 117 |
| | 妙鳥 | 61 | 168 | 78 | 90 |
| | 石法 | 14 | 130 | 50 | 80 |
| | 平田 | 79 | 222 | 100 | 122 |
| | 下瀬 | 97 | 279 | 128 | 151 |
| | 椿川 | 581 | 1,201 | 605 | 596 |
| | 田草 | 180 | 521 | 251 | 270 |
| | 芝野 | 119 | 346 | 163 | 183 |

令和4年10月1日現在
秋田市年齢別・地区別人口
(令和2年国勢調査からの推計値)
令和5年1月発行

編集／発行 秋田市山王一丁目1番1号
秋田市企画財政部情報統計課
電話018-853-8290