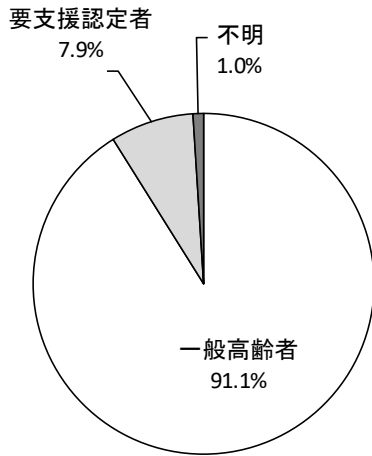


Ⅱ 回答者の属性

(1) 一般高齢者・要支援認定者区分



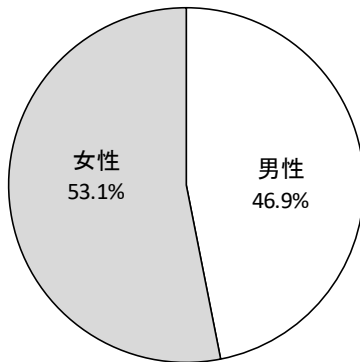
N=1439

(上段:実数、下段:%)

全体	一般高齢者	要支援認定者	不明
1439	1311	114	14
100.0	91.1	7.9	1.0

(2) 性別

【一般高齢者】

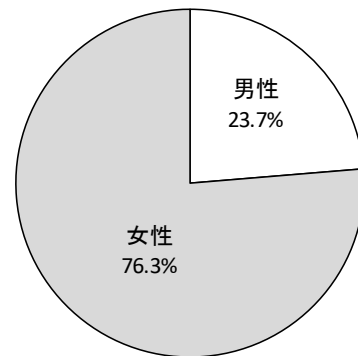


N=1311

(上段:実数、下段:%)

全体	男性	女性
1311	615	696
100.0	46.9	53.1

【要支援認定者】

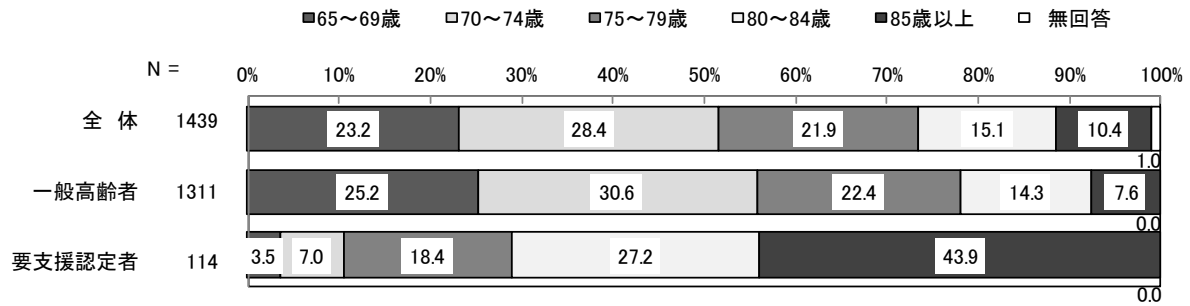


N=114

(上段:実数、下段:%)

全体	男性	女性
114	27	87
100.0	23.7	76.3

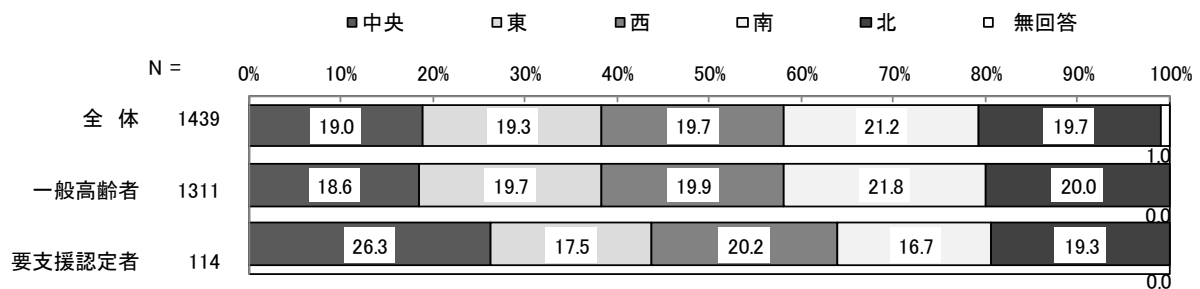
(3) 年齢階級別



(上段:実数、下段:%)

		調査数	65~69歳	70~74歳	75~79歳	80~84歳	85歳以上	無回答
全体		1439	334	409	315	218	149	14
		100.0	23.2	28.4	21.9	15.1	10.4	1.0
介護区分	一般高齢者	1311	330	401	294	187	99	0
		100.0	25.2	30.6	22.4	14.3	7.6	0.0
要支援認定者		114	4	8	21	31	50	0
		100.0	3.5	7.0	18.4	27.2	43.9	0.0

(4) 日常生活圏域



(上段:実数、下段:%)

		調査数	中央	東	西	南	北	無回答
全体		1439	274	278	284	305	284	14
		100.0	19.0	19.3	19.7	21.2	19.7	1.0
介護区分	一般高齢者	1311	244	258	261	286	262	0
		100.0	18.6	19.7	19.9	21.8	20.0	0.0
要支援認定者		114	30	20	23	19	22	0
		100.0	26.3	17.5	20.2	16.7	19.3	0.0