

(第1面)

産業廃棄物処理計画実施状況報告書

令和6年 6月28日

秋田市長 様

提出者

住 所 秋田市檜山川口境 7-19

氏 名 株式会社 住建トレーディング

代表取締役 工藤 源聖

(法人にあつては、名称及び代表者の氏名)

電話番号 018-836-6808



廃棄物の処理及び清掃に関する法律第12条第10項の規定に基づき、令和5年度の産業廃棄物処理計画の実施状況を報告します。

事業場の名称	株式会社 住建トレーディング
事業場の所在地	秋田市檜山川口境7-19
事業の種類	06 総合建築業
産業廃棄物処理計画における計画期間	令和5年4月1日～令和6年3月31日

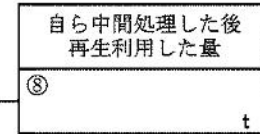
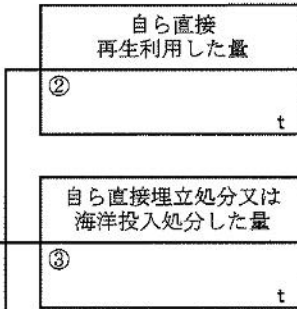
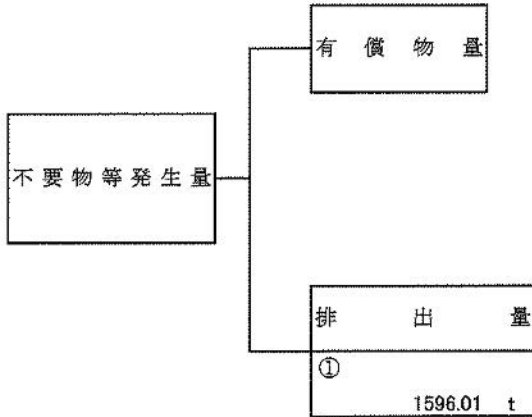
産業廃棄物処理計画における目標値

項目	目標値	項目	目標値
排出量	6,299.5 t	全処理委託量	6,299.5 t
自ら再生利用を行う産業廃棄物の量	t	優良認定処理業者への処理委託量	t
自ら熱回収を行う産業廃棄物の量	t	再生利用業者への処理委託量	3,341 t
自ら中間処理により減量する産業廃棄物の量	t	認定熱回収業者への処理委託量	t
自ら埋立処分又は海洋投入処分を行う産業廃棄物の量	t	認定熱回収業者以外の熱回収を行う業者への処理委託量	t

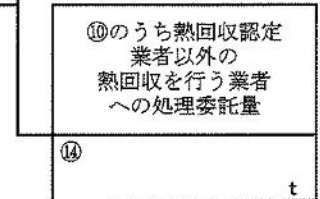

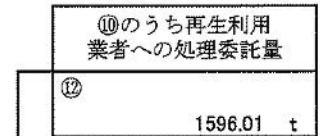
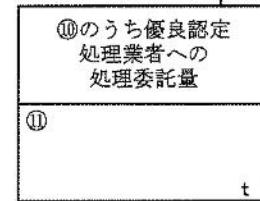

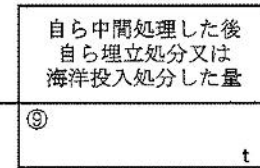
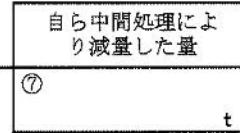
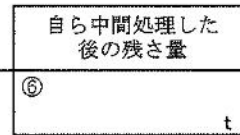
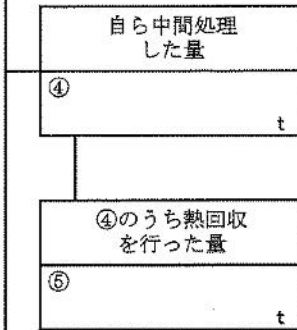
※事務処理欄

計画の実施状況

(産業廃棄物の種類： コンクリートがら)

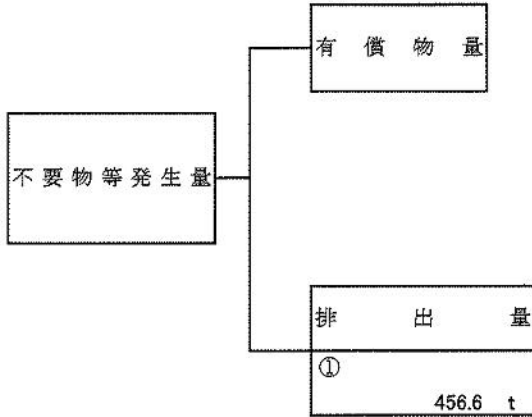


項目	実績値
①排出量	1596.01 t
②+⑧自ら再生利用を行った量	0 t
⑤自ら熱回収を行った量	0 t
⑦自ら中間処理により減量した量	0 t
③+⑨自ら埋立処分又は海洋投入処分を行った量	0 t
⑩全処理委託量	1596.01 t
⑪優良認定処理業者への処理委託量	t
⑫再生利用業者への処理委託量	1596.01 t
⑬熱回収認定業者への処理委託量	0 t
⑭熱回収認定業者以外の熱回収を行う業者への処理委託量	0 t

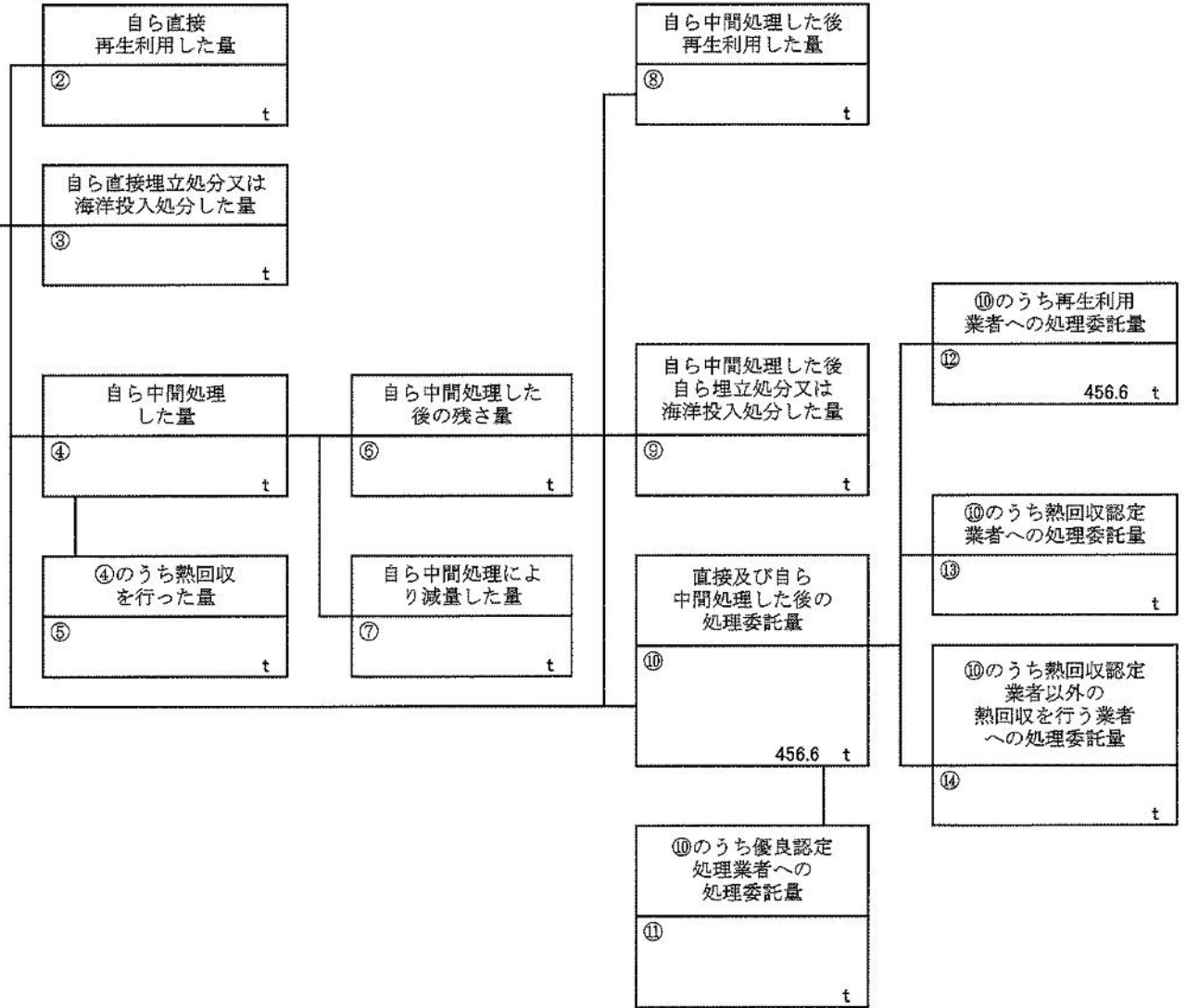


計画の実施状況

(産業廃棄物の種類： アスコンから)

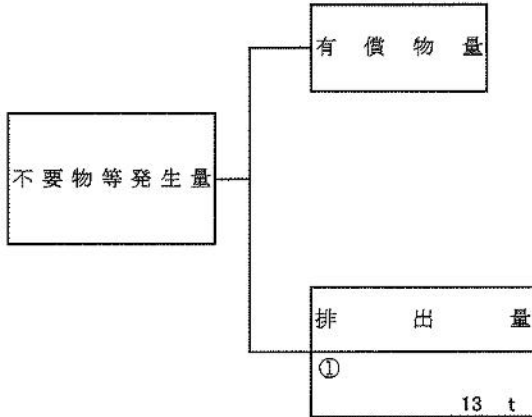


項目	実績値
①排出量	456.6 t
②+⑧自ら再生利用を行った量	0 t
⑤自ら熱回収を行った量	0 t
⑦自ら中間処理により減量した量	0 t
③+⑨自ら埋立処分又は海洋投入処分を行った量	0 t
⑩全処理委託量	456.6 t
⑪優良認定処理業者への処理委託量	t
⑫再生利用業者への処理委託量	456.6 t
⑬熱回収認定業者への処理委託量	0 t
⑭熱回収認定業者以外の熱回収を行う業者への処理委託量	0 t

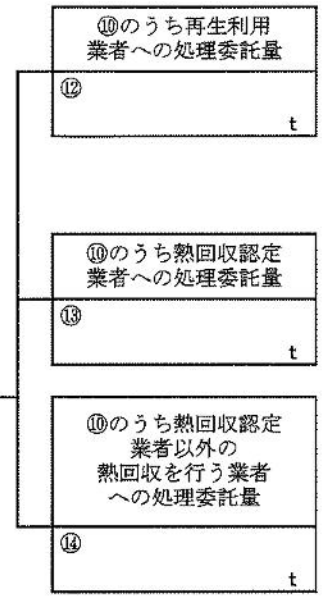
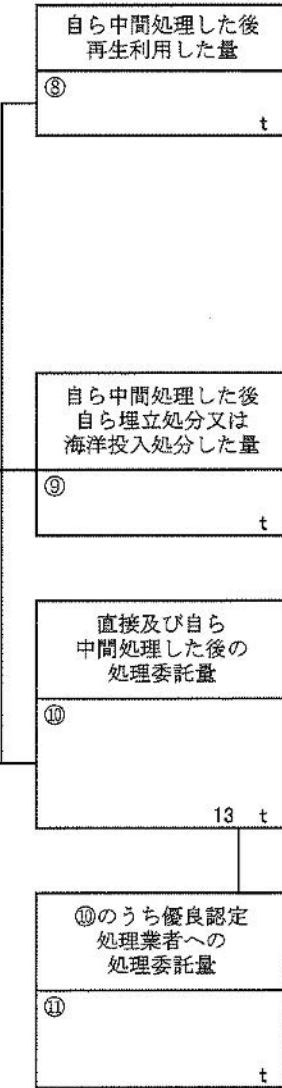
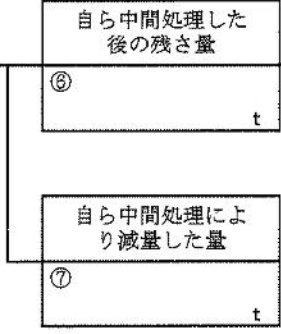
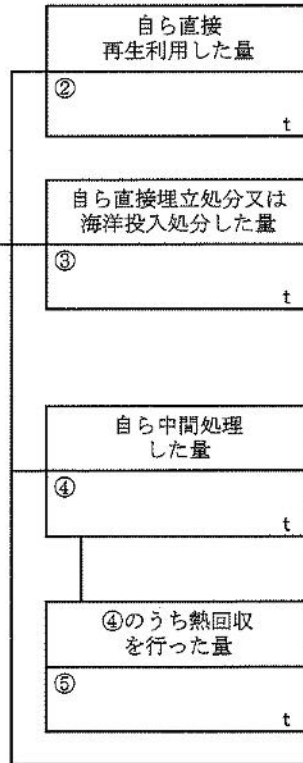


計画の実施状況

(産業廃棄物の種類： その他がれき類)

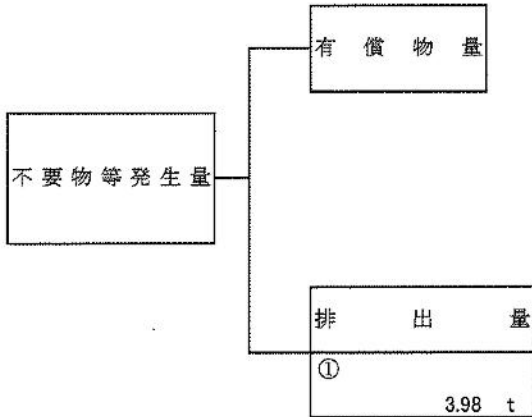


項目	実績値
①排出量	13 t
②+⑧自ら再生利用を行った量	0 t
⑤自ら熱回収を行った量	0 t
⑦自ら中間処理により減量した量	0 t
③+⑨自ら埋立処分又は海洋投入処分を行った量	0 t
⑩全処理委託量	13 t
⑪優良認定処理業者への処理委託量	t
⑫再生利用業者への処理委託量	0 t
⑬熱回収認定業者への処理委託量	0 t
⑭熱回収認定業者以外の熱回収を行う業者への処理委託量	0 t

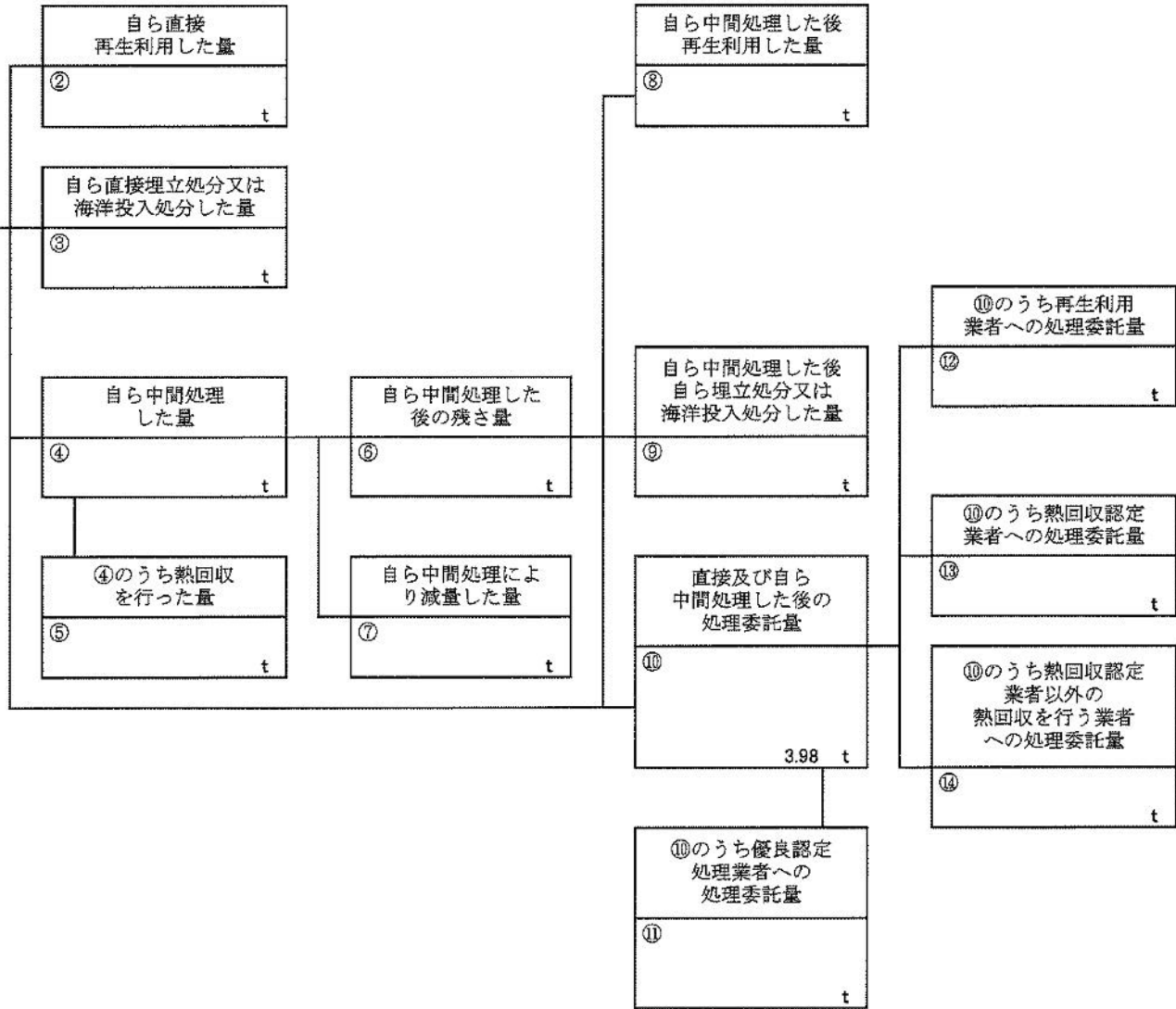


計画の実施状況

(産業廃棄物の種類： ガラス・陶磁器くず)

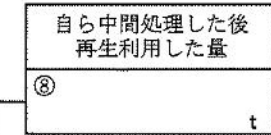
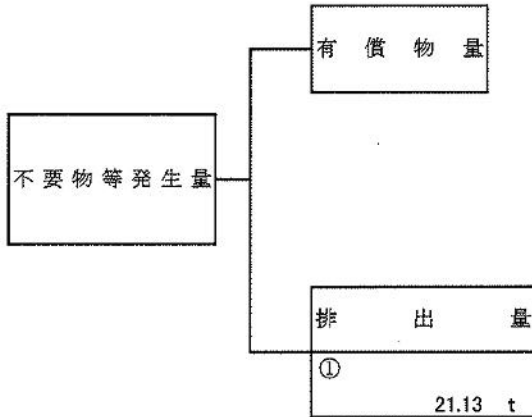


項目	実績値
①排出量	3.98 t
②+③自ら再生利用を行った量	0 t
⑤自ら熱回収を行った量	0 t
⑦自ら中間処理により減量した量	0 t
③+⑨自ら埋立処分又は海洋投入処分を行った量	t
⑩全処理委託量	3.98 t
⑪優良認定処理業者への処理委託量	0 t
⑫再生利用業者への処理委託量	t
⑬熱回収認定業者への処理委託量	0 t
⑭熱回収認定業者以外の熱回収を行う業者への処理委託量	0 t

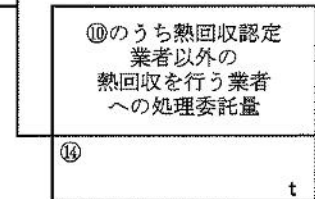
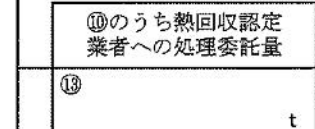
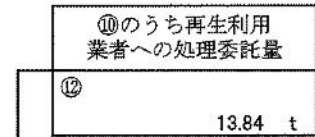

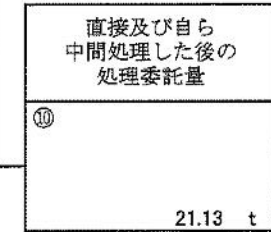
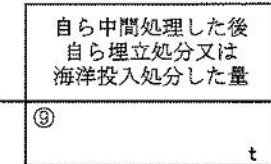
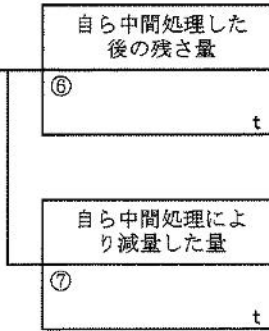
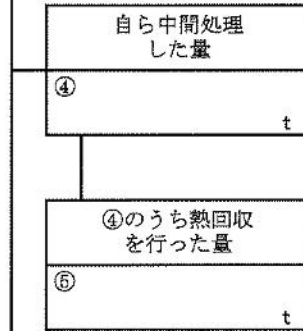


計画の実施状況

(産業廃棄物の種類： 廃プラスチック類)

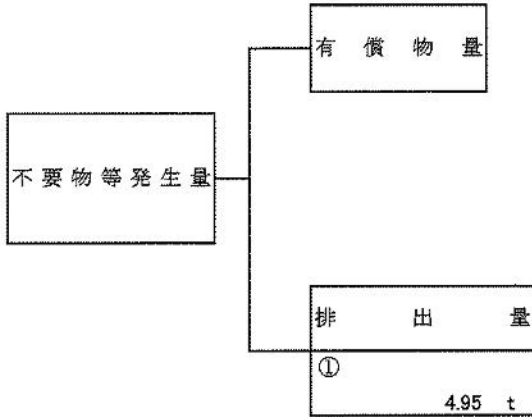


項目	実績値
①排出量	21.13 t
②+⑧自ら再生利用を行った量	0 t
⑤自ら熱回収を行った量	0 t
⑦自ら中間処理により減量した量	0 t
③+⑥自ら埋立処分又は海洋投入処分を行った量	0 t
⑩全処理委託量	21.13 t
⑪優良認定処理業者への処理委託量	t
⑫再生利用業者への処理委託量	13.84 t
⑬熱回収認定業者への処理委託量	t
⑭熱回収認定業者以外の熱回収を行う業者への処理委託量	0 t

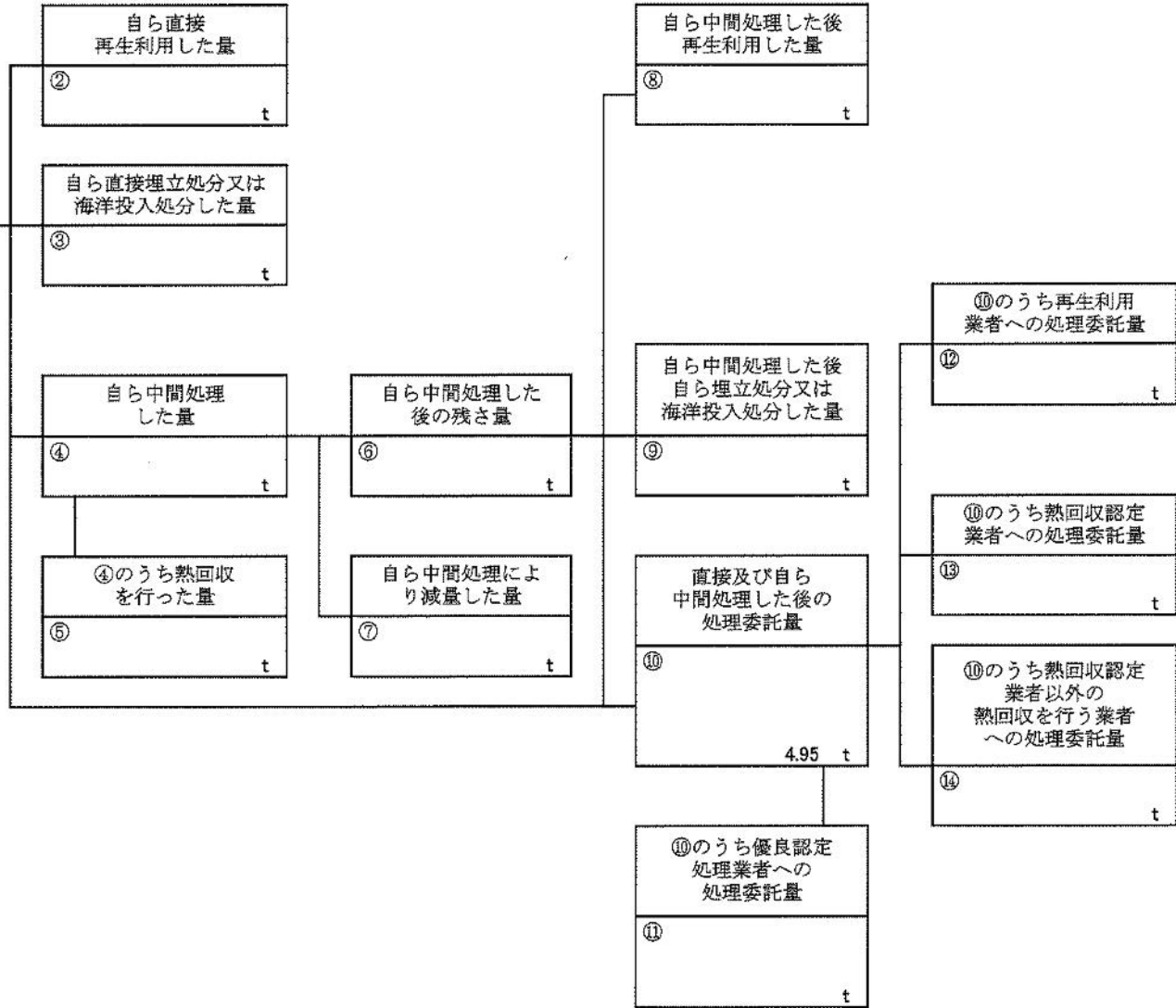


計画の実施状況

(産業廃棄物の種類： 石綿含有産業廃棄物 (安定型))

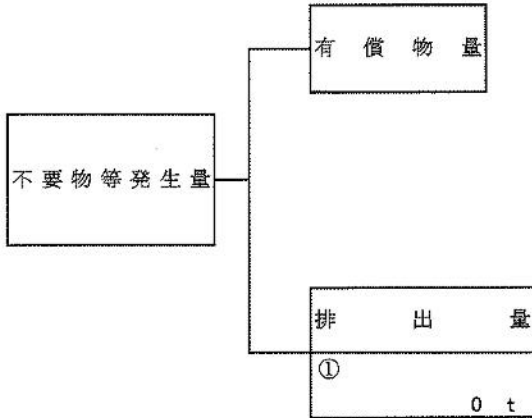


項目	実績値
①排出量	4.95 t
②+⑧自ら再生利用を行った量	0 t
⑤自ら熱回収を行った量	0 t
⑦自ら中間処理により減量した量	0 t
③+⑨自ら埋立処分又は海洋投入処分を行った量	0 t
⑩全処理委託量	4.95 t
⑪優良認定処理業者への処理委託量	t
⑫再生利用業者への処理委託量	t
⑬熱回収認定業者への処理委託量	0 t
⑭熱回収認定業者以外の熱回収を行う業者への処理委託量	0 t

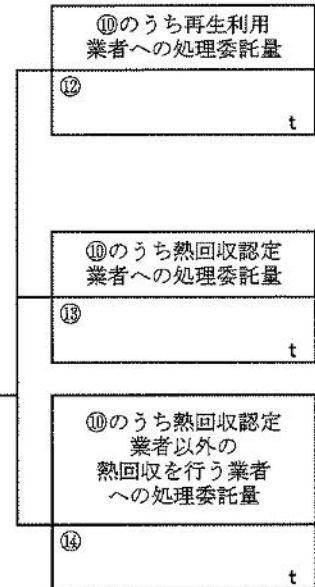
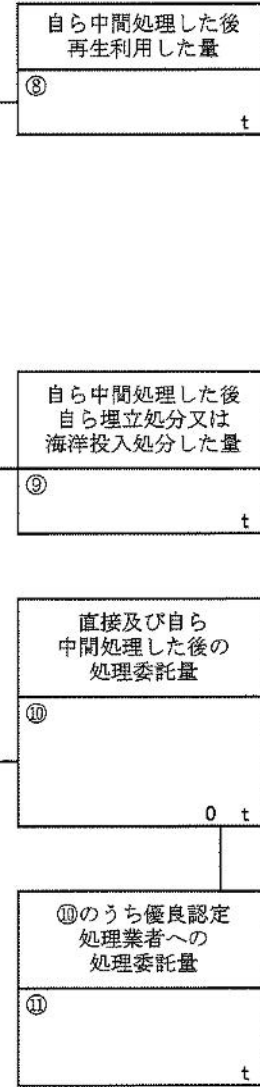
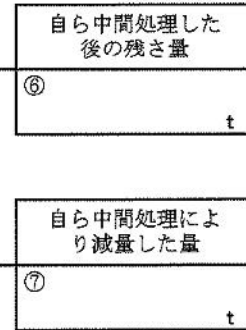
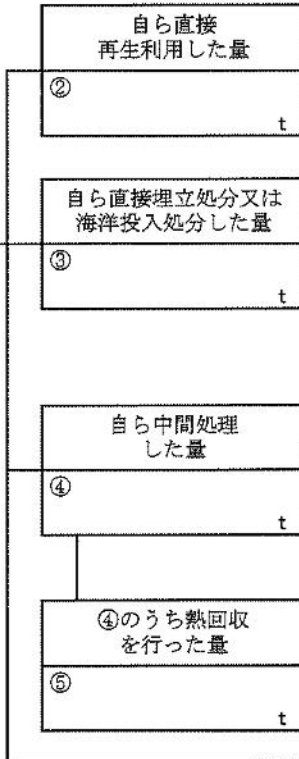


計画の実施状況

(産業廃棄物の種類： 建設汚泥)

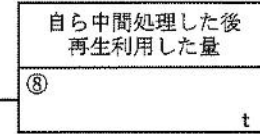
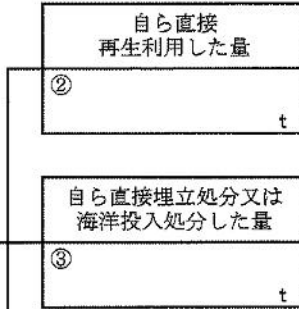
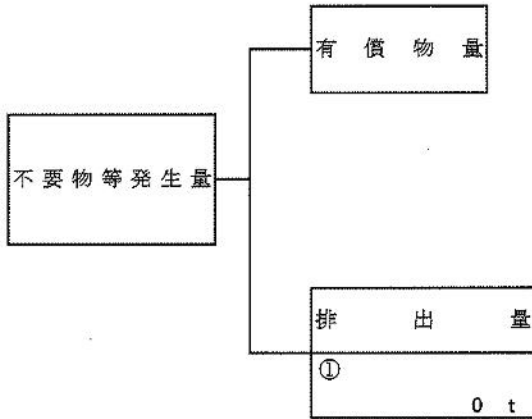


項目	実績値
①排出量	0 t
②+⑧自ら再生利用を行った量	0 t
⑤自ら熱回収を行った量	0 t
⑦自ら中間処理により減量した量	0 t
③+⑨自ら埋立処分又は海洋投入処分を行った量	0 t
⑩全処理委託量	0 t
⑪優良認定処理業者への処理委託量	t
⑫再生利用業者への処理委託量	t
⑬熱回収認定業者への処理委託量	0 t
⑭熱回収認定業者以外の熱回収を行う業者への処理委託量	0 t

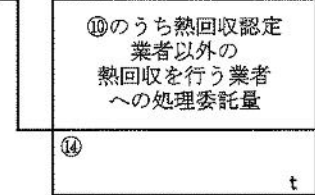
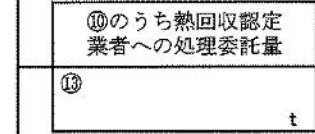

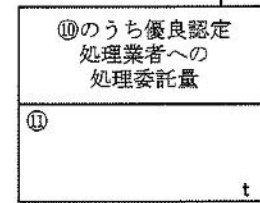
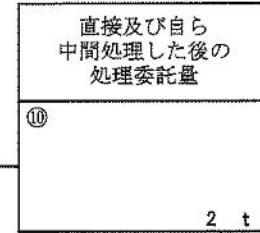
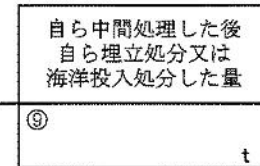


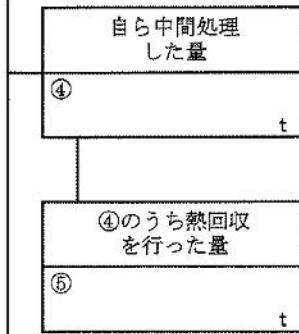


計画の実施状況

(産業廃棄物の種類： 紙くず)

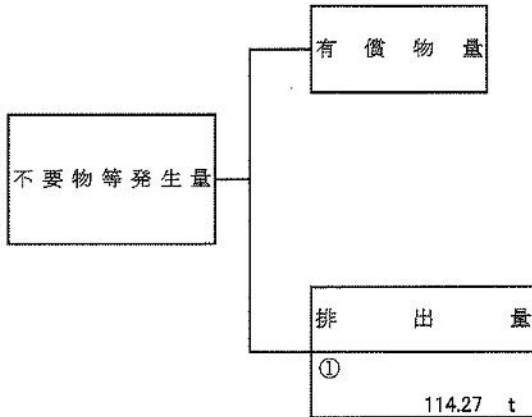


項目	実績値
①排出量	0 t
②+⑧自ら再生利用を行った量	0 t
⑤自ら熱回収を行った量	0 t
⑦自ら中間処理により減量した量	0 t
③+⑨自ら埋立処分又は海洋投入処分を行った量	0 t
⑩全処理委託量	0 t
⑪優良認定処理業者への処理委託量	t
⑫再生利用業者への処理委託量	t
⑬熱回収認定業者への処理委託量	0 t
⑭熱回収認定業者以外の熱回収を行う業者への処理委託量	0 t

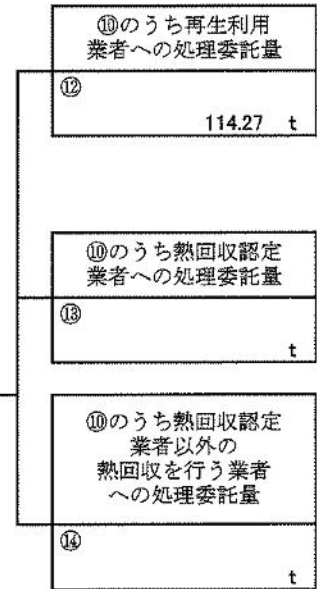
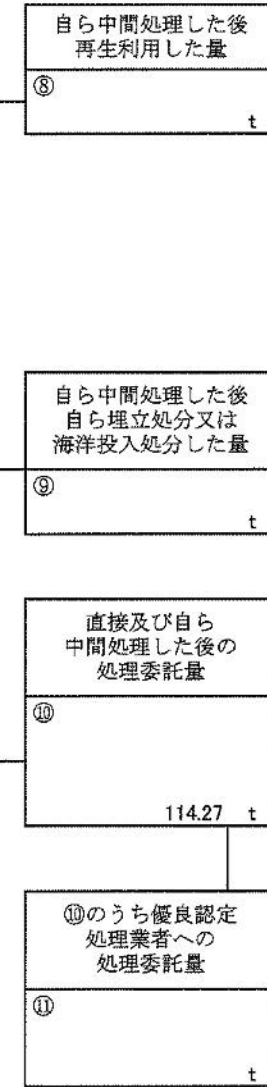
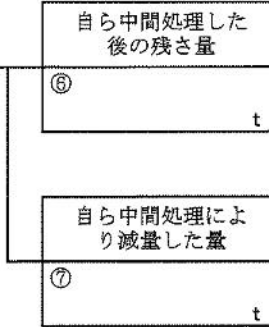
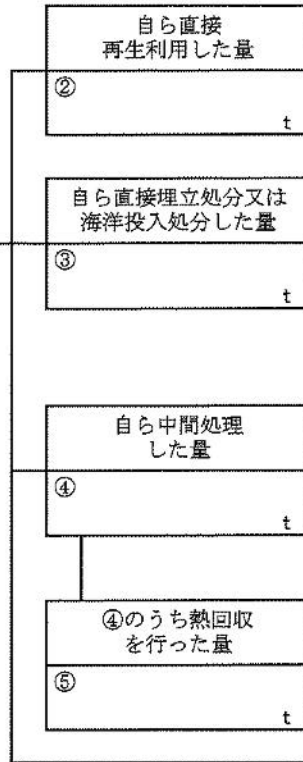


計画の実施状況

(産業廃棄物の種類： 木くず)

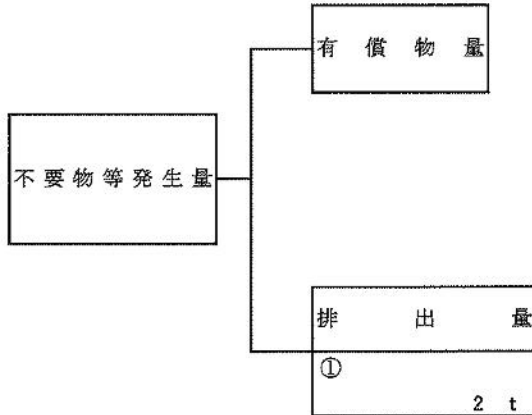


項目	実績値
①排出量	114.27 t
②+⑧自ら再生利用を行った量	0 t
⑤自ら熱回収を行った量	0 t
⑦自ら中間処理により減量した量	0 t
③+④自ら埋立処分又は海洋投入処分を行った量	0 t
⑩全処理委託量	114.27 t
⑪優良認定処理業者への処理委託量	t
⑫再生利用業者への処理委託量	97.72 t
⑬熱回収認定業者への処理委託量	0 t
⑭熱回収認定業者以外の熱回収を行う業者への処理委託量	0 t

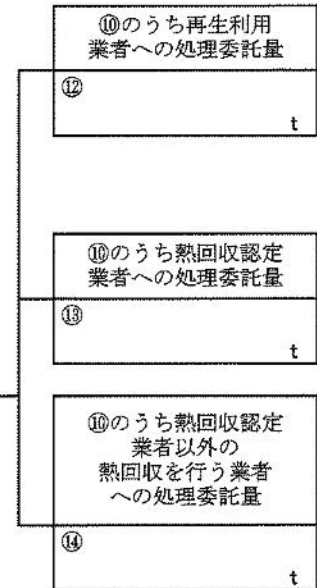
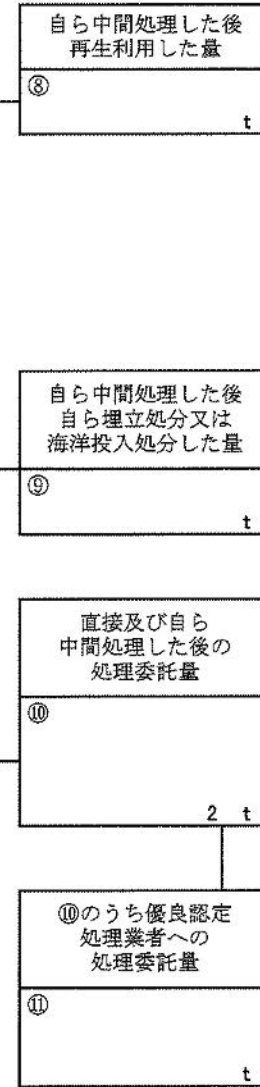
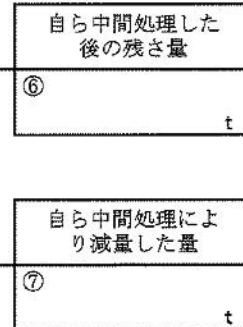
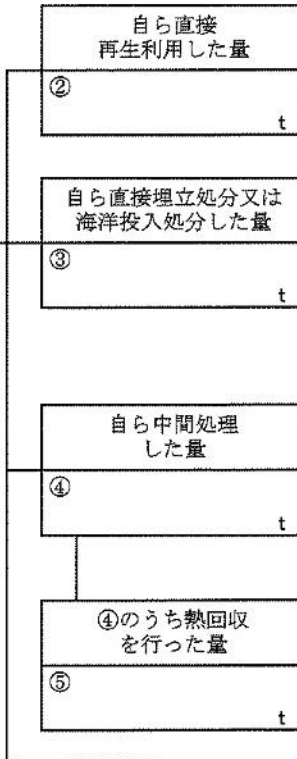


計画の実施状況

(産業廃棄物の種類： 繊維くず)

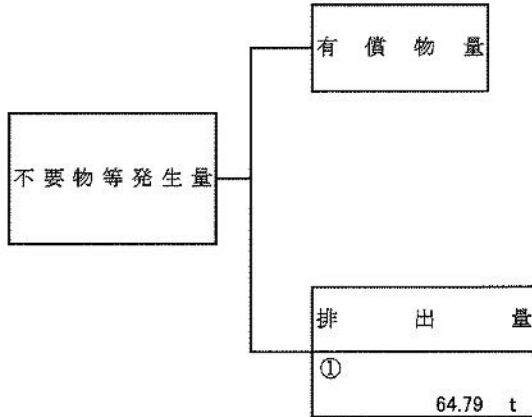


項目	実績値
①排出量	2 t
②+⑧自ら再生利用を行った量	0 t
⑤自ら熱回収を行った量	0 t
⑦自ら中間処理により減量した量	0 t
③+⑨自ら埋立処分又は海洋投入処分を行った量	0 t
⑩全処理委託量	2 t
⑪優良認定処理業者への処理委託量	t
⑫再生利用業者への処理委託量	t
⑬熱回収認定業者への処理委託量	t
⑭熱回収認定業者以外の熱回収を行う業者への処理委託量	0 t

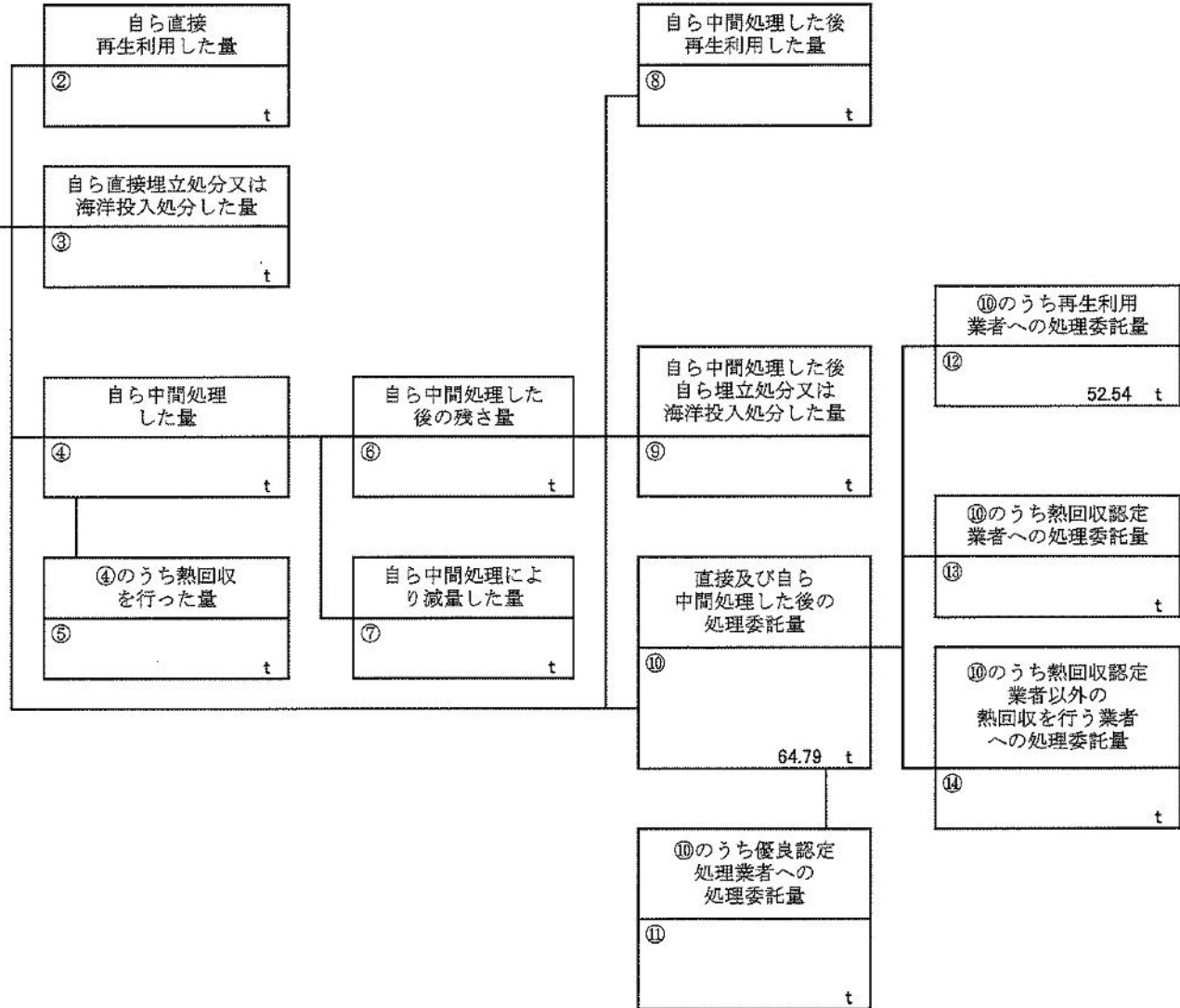


計画の実施状況

(産業廃棄物の種類： 廃石膏ボード)

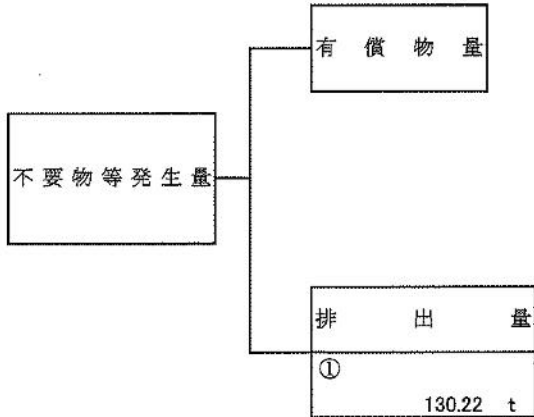


項目	実績値
①排出量	64.79 t
②+⑧自ら再生利用を行った量	0 t
⑤自ら熱回収を行った量	0 t
⑦自ら中間処理により減量した量	0 t
③+⑨自ら埋立処分又は海洋投入処分を行った量	0 t
⑩全処理委託量	64.79 t
⑪優良認定処理業者への処理委託量	t
⑫再生利用業者への処理委託量	52.54 t
⑬熱回収認定業者への処理委託量	t
⑭熱回収認定業者以外の熱回収を行う業者への処理委託量	0 t

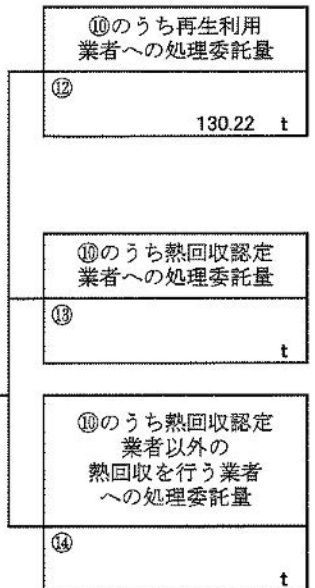
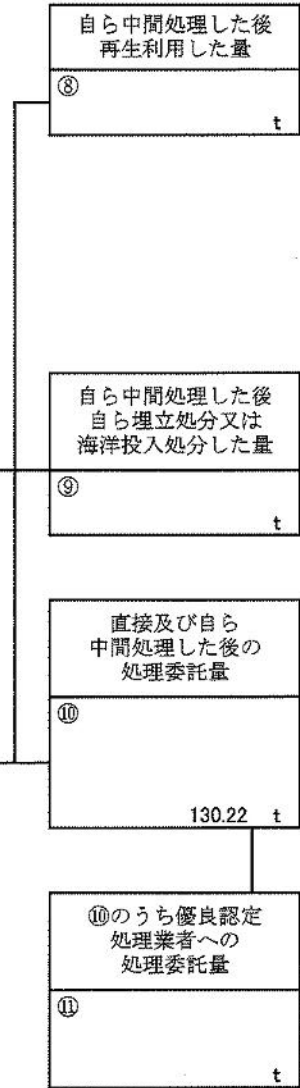
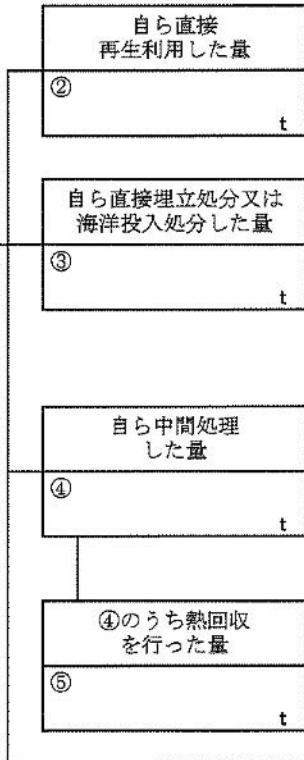


計画の実施状況

(産業廃棄物の種類： 混合 (管理型含む))

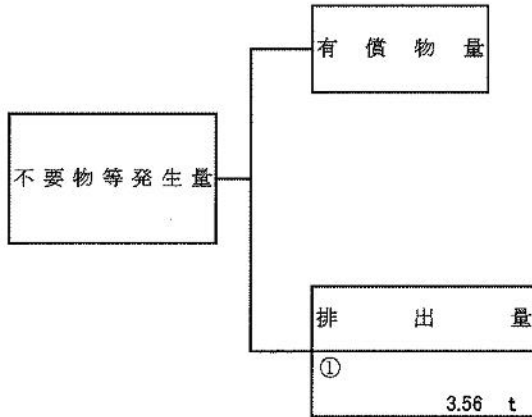


項目	実績値
①排出量	130.22 t
②+⑧自ら再生利用を行った量	0 t
⑤自ら熱回収を行った量	0 t
⑦自ら中間処理により減量した量	0 t
③+⑨自ら埋立処分又は海洋投入処分を行った量	0 t
⑩全処理委託量	130.22 t
⑪優良認定処理業者への処理委託量	t
⑫再生利用業者への処理委託量	130.22 t
⑬熱回収認定業者への処理委託量	0 t
⑭熱回収認定業者以外の熱回収を行う業者への処理委託量	0 t

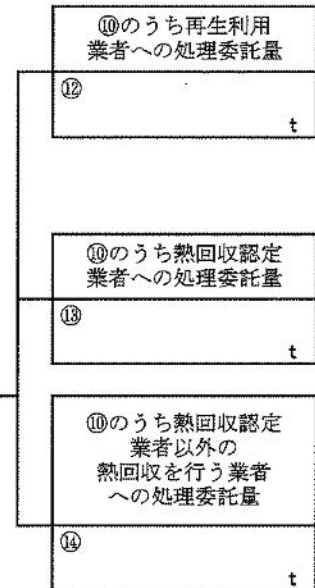
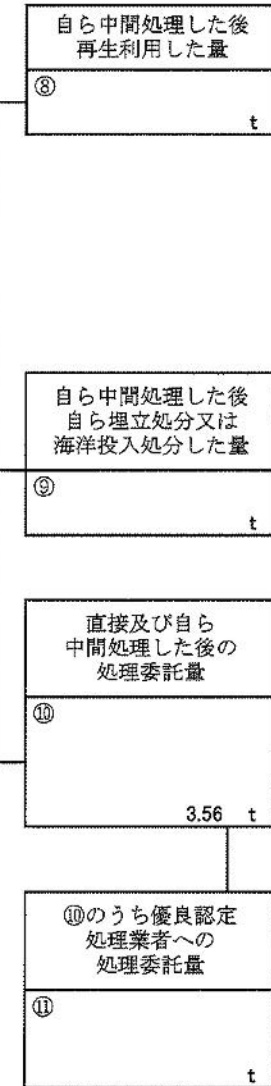
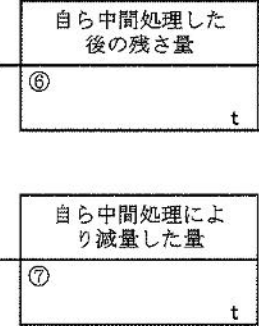
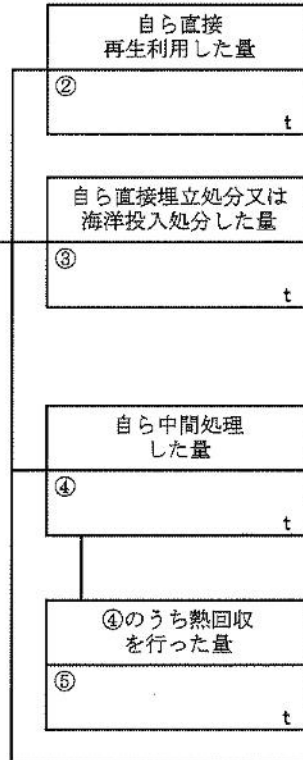


計画の実施状況

(産業廃棄物の種類：石綿含有産業廃棄物)

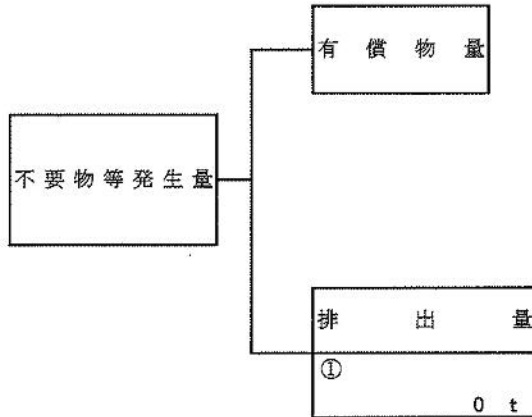


項目	実績値
①排出量	3.56 t
②+⑧自ら再生利用を行った量	0 t
⑥自ら熱回収を行った量	0 t
⑦自ら中間処理により減量した量	0 t
③+④自ら埋立処分又は海洋投入処分を行った量	0 t
⑩全処理委託量	3.56 t
⑪優良認定処理業者への処理委託量	t
⑫再生利用業者への処理委託量	t
⑬熱回収認定業者への処理委託量	0 t
⑭熱回収認定業者以外の熱回収を行う業者への処理委託量	0 t



計画の実施状況

(産業廃棄物の種類：水銀使用製品産業廃棄物)



項目	実績値
①排出量	0 t
②+⑧自ら再生利用を行った量	0 t
⑤自ら熱回収を行った量	0 t
⑦自ら中間処理により減量した量	0 t
③+⑨自ら埋立処分又は海洋投入処分を行った量	0 t
⑩全処理委託量	0 t
⑪優良認定処理業者への処理委託量	0 t
⑫再生利用業者への処理委託量	0 t
⑬熱回収認定業者への処理委託量	0 t
⑭熱回収認定業者以外の熱回収を行う業者への処理委託量	0 t

