

8 令和5年度所蔵資料統計

(1) 所蔵資料数

令和5年度末現在（点）

館別\種別	図書	雑誌	CD	ビデオ	LD	DVD	レコード	AV 合計	CD-ROM	マイクロ	小計	電子書籍	総計	
中央館	明徳館	295,742	16,065	4,848	918	0	114	2,793	8,673	1,399	6,808	328,687	4,844	709,155
	移動図書館	66,737	961	0	0	0	0	0	0	0	0	67,698		
	フォンテ文庫	4,741	114	0	0	0	0	0	0	0	0	4,855		
	河辺分館	28,573	1,654	0	0	0	0	0	0	0	0	30,227		
	小計	395,793	18,794	4,848	918	0	114	2,793	8,673	1,399	6,808	431,467		
土崎図書館	117,878	4,319	1,109	923	10	178	0	2,220	36	19	124,472			
新屋図書館	92,683	3,181	1,038	800	0	200	0	2,038	6	526	98,434			
雄和図書館	46,492	2,754	0	692	0	0	0	692	0	0	49,938			
全館合計	652,846	29,048	6,995	3,333	10	492	2,793	13,623	1,441	7,353	704,311	4,844		

(2) 図書受入状況（一般書・児童書別）

令和5年度末現在（冊）

館名	種別	令和4年度末蔵書数	令和5年度内							令和5年度末蔵書数	うち開架合計は展示含む	
			購入図書冊数	寄贈図書冊数	その他受入	受入合計	廃棄図書冊数	その他除籍	除籍合計			
中央館	一般書	237,543	2,406	593	252	3,251	1,197	59	1,256	239,538	99,873	
		児童書	56,241	1,179	116	22	1,317	1,229	125	1,354	56,204	39,688
		合計	293,784	3,585	709	274	4,568	2,426	184	2,610	295,742	139,561
	移動図書館	一般書	36,689	198	27	10	235	182	24	206	36,718	-
		児童書	30,240	218	32	76	326	536	11	547	30,019	-
		合計	66,929	416	59	86	561	718	35	753	66,737	-
	フォンテ文庫	一般書	361	2	0	0	2	0	16	16	347	344
		児童書	4,329	90	0	42	132	67	0	67	4,394	4,298
		合計	4,690	92	0	42	134	67	16	83	4,741	4,642
	河辺分館	一般書	14,393	291	62	30	383	30	29	59	14,717	7,723
		児童書	13,491	290	26	102	418	51	2	53	13,856	10,790
		合計	27,884	581	88	132	801	81	31	112	28,573	18,513
	小計	一般書	288,986	2,897	682	292	3,871	1,409	128	1,537	291,320	107,940
		児童書	104,301	1,777	174	242	2,193	1,883	138	2,021	104,473	54,776
		合計	393,287	4,674	856	534	6,064	3,292	266	3,558	395,793	162,716
土崎図書館	一般書	86,461	756	307	8	1,071	699	54	753	86,779	45,292	
	児童書	30,874	850	126	11	987	746	16	762	31,099	26,547	
	合計	117,335	1,606	433	19	2,058	1,445	70	1,515	117,878	71,839	
新屋図書館	一般書	62,691	778	738	25	1,541	846	40	886	63,346	56,092	
	児童書	29,614	771	177	5	953	1,225	5	1,230	29,337	27,856	
	合計	92,305	1,549	915	30	2,494	2,071	45	2,116	92,683	83,948	
雄和図書館	一般書	31,421	223	217	50	490	162	16	178	31,733	22,176	
	児童書	14,574	214	43	1	258	26	47	73	14,759	9,680	
	合計	45,995	437	260	51	748	188	63	251	46,492	31,856	
電子書籍貸出サービス	一般書	-	2,206	500	0	2,706	0	0	0	2,706	-	
	児童書	-	2,088	50	0	2,138	0	0	0	2,138	-	
	合計	-	4,294	550	0	4,844	0	0	0	4,844	-	
全館合計	一般書	469,559	6,860	2,444	375	9,679	3,116	238	3,354	475,884	231,500	
	児童書	179,363	5,700	570	259	6,529	3,880	206	4,086	181,806	118,859	
	合計	648,922	12,560	3,014	634	16,208	6,996	444	7,440	657,690	350,359	

〔その他受入〕…保管替受入（所蔵館や資料種別の変更、過去に除籍した資料の再受入）、弁償資料の受入など。

〔その他除籍〕…保管替転出（所蔵館や資料種別の変更）、弁償による除籍など。

(3) 図書所蔵構成（一般書・児童書別）

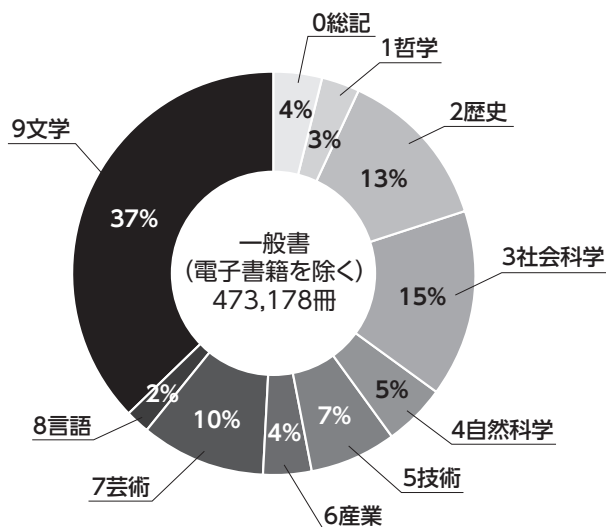
分類別構成（一般書）

令和5年度末現在（冊、％）

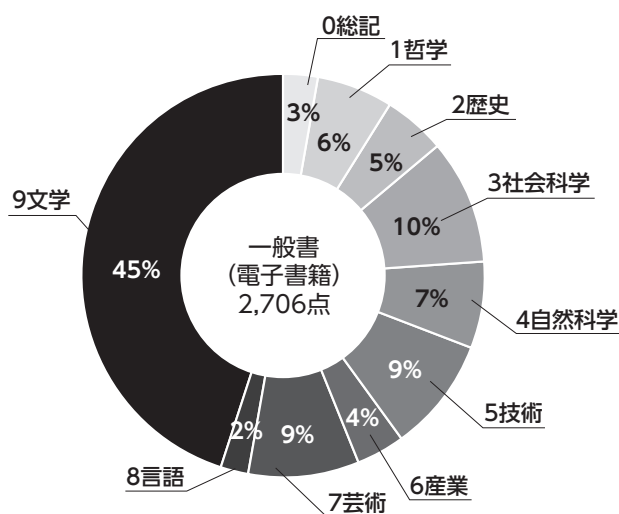
		0総記	1哲学	2歴史	3社会科学	4自然科学	5技術	6産業	7芸術	8言語	9文学 (右除く)	9日本の 現代小説	合計	うち郷土
明徳館	冊数 構成比(%)	11,420 4.8%	8,127 3.4%	31,899 13.3%	41,639 17.4%	12,466 5.2%	15,862 6.6%	9,650 4.0%	26,858 11.2%	4,917 2.1%	45,146 18.8%	31,554 13.2%	239,538 100.0%	52,694 22.0%
移動 図書館	冊数 構成比(%)	276 0.8%	639 1.7%	1,621 4.4%	2,228 6.1%	1,292 3.5%	5,769 15.7%	1,011 2.8%	2,559 7.0%	272 0.7%	5,862 16.0%	15,189 41.4%	36,718 100.0%	559 1.5%
フォンテ 文庫	冊数 構成比(%)	82 23.6%	0 0.0%	24 6.9%	76 21.9%	4 1.2%	27 7.8%	0 0.0%	13 3.7%	119 34.3%	2 0.6%	0 0.0%	347 100.0%	26 7.5%
河辺分館	冊数 構成比(%)	602 4.1%	256 1.7%	1,951 13.3%	1,796 12.2%	710 4.8%	1,566 10.6%	644 4.4%	1,302 8.8%	242 1.6%	1,893 12.9%	3,755 25.5%	14,717 100.0%	2,971 20.2%
中央館 小計	冊数 構成比(%)	12,380 4.2%	9,022 3.1%	35,495 12.2%	45,739 15.7%	14,472 5.0%	23,224 8.0%	11,305 3.9%	30,732 10.5%	5,550 1.9%	52,903 18.2%	50,498 17.3%	291,320 100.0%	56,250 19.3%
土崎 図書館	冊数 構成比(%)	4,011 4.6%	2,182 2.5%	12,263 14.1%	14,577 16.8%	4,313 5.0%	5,119 5.9%	2,727 3.1%	8,222 9.5%	1,511 1.7%	15,069 17.4%	16,785 19.3%	86,779 100.0%	22,278 25.7%
新屋 図書館	冊数 構成比(%)	2,789 4.4%	1,318 2.1%	8,258 13.0%	9,493 15.0%	3,231 5.1%	4,950 7.8%	2,042 3.2%	6,725 10.6%	1,013 1.6%	10,312 16.3%	13,215 20.9%	63,346 100.0%	14,860 23.5%
雄和 図書館	冊数 構成比(%)	1,366 4.3%	454 1.4%	3,722 11.7%	3,911 12.3%	1,320 4.2%	2,254 7.1%	1,125 3.5%	2,510 7.9%	399 1.3%	5,809 18.3%	8,863 27.9%	31,733 100.0%	7,200 22.7%
小計 A	冊数 構成比(%)	20,546 4.3%	12,976 2.7%	59,738 12.6%	73,720 15.6%	23,336 4.9%	35,547 7.5%	17,199 3.6%	48,189 10.2%	8,473 1.8%	84,093 17.8%	89,361 18.9%	473,178 100.0%	100,588 21.3%
電子書籍 B	冊数 構成比(%)	76 2.8%	155 5.7%	137 5.1%	280 10.3%	179 6.6%	251 9.3%	99 3.7%	246 9.1%	56 2.1%	657 24.3%	570 21.1%	2,706 100.0%	- -
合計	冊数 構成比(%)	20,622 4.3%	13,131 2.8%	59,875 12.6%	74,000 15.6%	23,515 4.9%	35,798 7.5%	17,298 3.6%	48,435 10.2%	8,529 1.8%	84,750 17.8%	89,931 18.9%	475,884 100.0%	100,588 21.1%

構成比は小数点以下第2位を四捨五入して算出。合計値が100%にならない場合がある。

A 一般書(電子書籍を除く)
分類別構成比(%)



B 一般書(電子書籍)
分類別構成比(%)



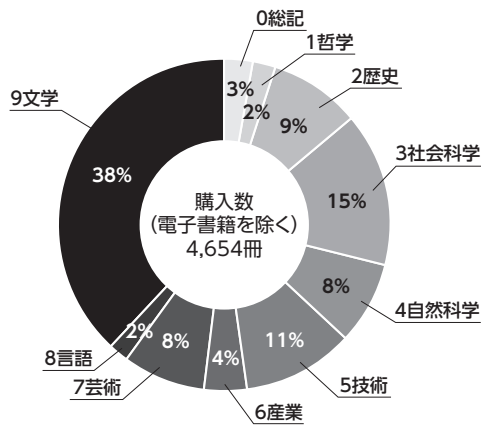
分類別構成（令和5年度購入一般書）

令和5年度末現在（冊、％）

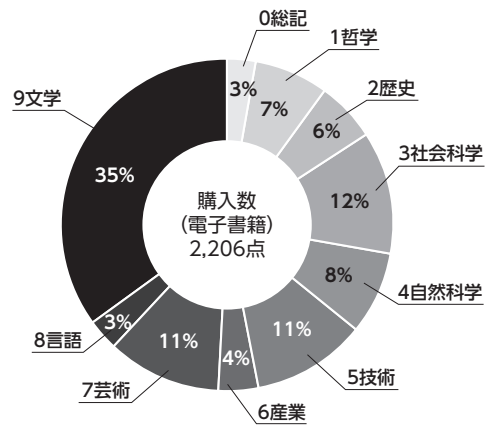
		0総記	1哲学	2歴史	3社会科学	4自然科学	5技術	6産業	7芸術	8言語	9文学 (右除く)	9日本の 現代小説	合計	うち郷土
明德館	冊数 構成比(%)	92 3.8%	56 2.3%	214 8.9%	434 18.0%	163 6.8%	178 7.4%	93 3.9%	197 8.2%	37 1.5%	265 11.0%	677 28.1%	2,406 100.0%	92 3.8%
移動 図書館	冊数 構成比(%)	2 1.0%	3 1.5%	11 5.6%	9 4.5%	18 9.1%	43 21.7%	7 3.5%	13 6.6%	5 2.5%	15 7.6%	72 36.4%	198 100.0%	6 3.0%
フォンテ 文庫	冊数 構成比(%)	0 0.0%	0 0.0%	0 0.0%	0 0.0%	0 0.0%	2 100.0%	0 0.0%	0 0.0%	0 0.0%	0 0.0%	0 0.0%	2 100.0%	0 0.0%
河辺分館	冊数 構成比(%)	7 2.4%	5 1.7%	33 11.3%	26 8.9%	30 10.3%	37 12.7%	6 2.1%	24 8.2%	5 1.7%	30 10.3%	88 30.2%	291 100.0%	18 6.2%
中央館 小計	冊数 構成比(%)	101 3.5%	64 2.2%	258 8.9%	469 16.2%	211 7.3%	260 9.0%	106 3.7%	234 8.1%	47 1.6%	310 10.7%	837 28.9%	2,897 100.0%	116 4.0%
土崎 図書館	冊数 構成比(%)	30 4.0%	18 2.4%	68 9.0%	101 13.4%	69 9.1%	100 13.2%	35 4.6%	73 9.7%	15 2.0%	102 13.5%	145 19.2%	756 100.0%	17 2.2%
新屋 図書館	冊数 構成比(%)	24 3.1%	14 1.8%	103 13.2%	94 12.1%	61 7.8%	104 13.4%	37 4.8%	58 7.5%	11 1.4%	67 8.6%	205 26.3%	778 100.0%	28 3.6%
雄和 図書館	冊数 構成比(%)	5 2.2%	1 0.4%	6 2.7%	23 10.3%	24 10.8%	50 22.4%	15 6.7%	11 4.9%	1 0.4%	7 3.1%	80 35.9%	223 100.0%	0 0.0%
小計 A	冊数 構成比(%)	160 3.4%	97 2.1%	435 9.3%	687 14.8%	365 7.8%	514 11.0%	193 4.1%	376 8.1%	74 1.6%	486 10.4%	1,267 27.2%	4,654 100.0%	161 3.5%
電子書籍 B	冊数 構成比(%)	74 3.4%	146 6.6%	129 5.8%	266 12.1%	175 7.9%	250 11.3%	98 4.4%	239 10.8%	56 2.5%	433 19.6%	340 15.4%	2,206 100.0%	- -
合計	冊数 構成比(%)	234 3.4%	243 3.5%	564 8.2%	953 13.9%	540 7.9%	764 11.1%	291 4.2%	615 9.0%	130 1.9%	919 13.4%	1,607 23.4%	6,860 100.0%	161 2.3%

構成比は小数点以下第2位を四捨五入して算出。合計値が100%にならない場合がある。

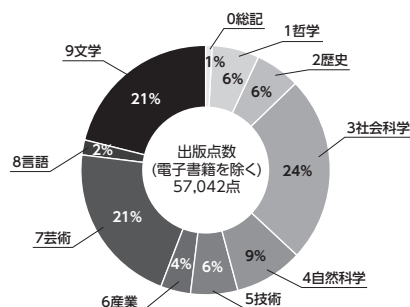
A 令和5年度購入一般書(電子書籍を除く)
分類別構成比(%)



B 令和5年度購入一般書(電子書籍)
分類別構成比(%)



【参考】令和4年度一般書出版点数
分類別構成比(%)
統計局ホームページ/日本の統計2024より



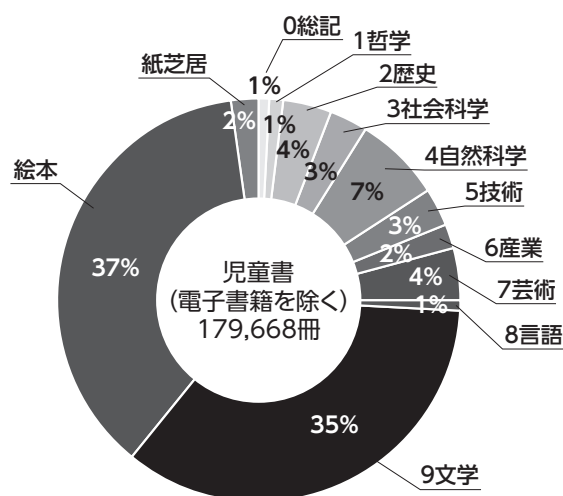
分類別構成（児童書）

令和5年度末現在（冊、％）

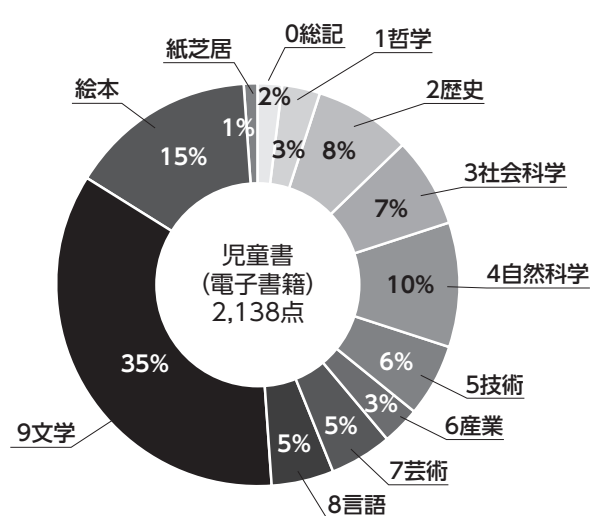
		0総記	1哲学	2歴史	3社会科学	4自然科学	5技術	6産業	7芸術	8言語	9文学	絵本	紙芝居	合計	うち郷土
明徳館	冊数	492	395	2,018	2,121	3,879	1,787	1,248	2,469	546	19,682	20,316	1,251	56,204	350
	構成比(%)	0.9%	0.7%	3.6%	3.8%	6.9%	3.2%	2.2%	4.4%	1.0%	35.0%	36.1%	2.2%	100.0%	0.6%
移動図書館	冊数	89	171	520	379	1,417	593	275	949	124	12,389	12,299	814	30,019	33
	構成比(%)	0.3%	0.6%	1.7%	1.3%	4.7%	2.0%	0.9%	3.2%	0.4%	41.3%	41.0%	2.7%	100.0%	0.1%
フォンテ文庫	冊数	54	9	29	20	256	67	39	167	19	860	2,598	276	4,394	20
	構成比(%)	1.2%	0.2%	0.7%	0.5%	5.8%	1.5%	0.9%	3.8%	0.4%	19.6%	59.1%	6.3%	100.0%	0.5%
河辺分館	冊数	79	52	309	313	834	370	274	454	119	4,658	6,197	197	13,856	38
	構成比(%)	0.6%	0.4%	2.2%	2.3%	6.0%	2.7%	2.0%	3.3%	0.9%	33.6%	44.7%	1.4%	100.0%	0.3%
中央館小計	冊数	714	627	2,876	2,833	6,386	2,817	1,836	4,039	808	37,589	41,410	2,538	104,473	441
	構成比(%)	0.7%	0.6%	2.8%	2.7%	6.1%	2.7%	1.8%	3.9%	0.8%	36.0%	39.6%	2.4%	100.0%	0.4%
土崎図書館	冊数	263	330	1,561	1,086	2,282	1,164	700	1,714	337	10,807	10,363	492	31,099	294
	構成比(%)	0.8%	1.1%	5.0%	3.5%	7.3%	3.7%	2.3%	5.5%	1.1%	34.8%	33.3%	1.6%	100.0%	0.9%
新屋図書館	冊数	287	268	1,529	1,206	2,528	904	574	1,472	325	10,517	9,320	407	29,337	253
	構成比(%)	1.0%	0.9%	5.2%	4.1%	8.6%	3.1%	2.0%	5.0%	1.1%	35.8%	31.8%	1.4%	100.0%	0.9%
雄和図書館	冊数	167	134	523	556	927	560	287	612	186	4,886	5,767	154	14,759	44
	構成比(%)	1.1%	0.9%	3.5%	3.8%	6.3%	3.8%	1.9%	4.1%	1.3%	33.1%	39.1%	1.0%	100.0%	0.3%
小計A	冊数	1,431	1,359	6,489	5,681	12,123	5,445	3,397	7,837	1,656	63,799	66,860	3,591	179,668	1,032
	構成比(%)	0.8%	0.8%	3.6%	3.2%	6.7%	3.0%	1.9%	4.4%	0.9%	35.5%	37.2%	2.0%	100.0%	0.6%
電子書籍B	冊数	48	69	179	146	222	121	70	94	96	755	329	9	2,138	-
	構成比(%)	2.2%	3.2%	8.4%	6.8%	10.4%	5.7%	3.3%	4.4%	4.5%	35.3%	15.4%	0.4%	100.0%	-
合計	冊数	1,479	1,428	6,668	5,827	12,345	5,566	3,467	7,931	1,752	64,554	67,189	3,600	181,806	1,032
	構成比(%)	0.8%	0.8%	3.7%	3.2%	6.8%	3.1%	1.9%	4.4%	1.0%	35.5%	37.0%	2.0%	100.0%	0.6%

構成比は小数点以下第2位を四捨五入して算出。合計値が100%にならない場合がある。

A 児童書(電子書籍を除く)
分類・種類別構成比(%)



B 児童書(電子書籍)
分類・種類別構成比(%)



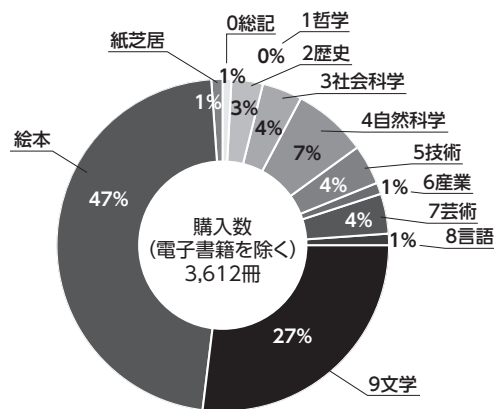
分類別構成（令和5年度購入児童書）

令和5年度末現在（冊、％）

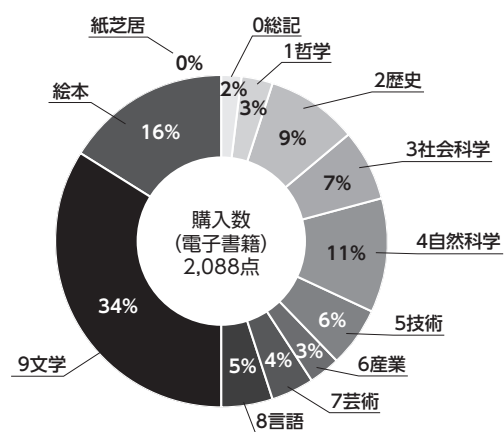
		0総記	1哲学	2歴史	3社会科学	4自然科学	5技術	6産業	7芸術	8言語	9文学	絵本	紙芝居	合計	うち郷土
明德館	冊数 構成比(%)	18 1.5%	7 0.6%	31 2.6%	69 5.9%	91 7.7%	41 3.5%	21 1.8%	31 2.6%	15 1.3%	309 26.2%	540 45.8%	6 0.5%	1,179 100.0%	2 0.2%
移動 図書館	冊数 構成比(%)	1 0.5%	2 0.9%	5 2.3%	4 1.8%	10 4.6%	14 6.4%	0 0.0%	6 2.8%	0 0.0%	81 37.2%	95 43.6%	0 0.0%	218 100.0%	0 0.0%
フォンテ 文庫	冊数 構成比(%)	0 0.0%	0 0.0%	0 0.0%	0 0.0%	1 1.1%	0 0.0%	1 1.1%	0 0.0%	0 0.0%	3 3.3%	85 94.4%	0 0.0%	90 100.0%	0 0.0%
河辺分館	冊数 構成比(%)	0 0.0%	2 0.7%	6 2.1%	5 1.7%	14 4.8%	8 2.8%	0 0.0%	9 3.1%	2 0.7%	55 19.0%	183 63.1%	6 2.1%	290 100.0%	1 0.3%
中央館 小計	冊数 構成比(%)	19 1.1%	11 0.6%	42 2.4%	78 4.4%	116 6.5%	63 3.5%	22 1.2%	46 2.6%	17 1.0%	448 25.2%	903 50.8%	12 0.7%	1,777 100.0%	3 0.2%
土崎 図書館	冊数 構成比(%)	8 0.9%	2 0.2%	32 3.8%	29 3.4%	51 6.0%	35 4.1%	16 1.9%	40 4.7%	2 0.2%	257 30.2%	372 43.8%	6 0.7%	850 100.0%	1 0.1%
新屋 図書館	冊数 構成比(%)	6 0.8%	5 0.6%	18 2.3%	28 3.6%	68 8.8%	25 3.2%	9 1.2%	28 3.6%	5 0.6%	231 30.0%	340 44.1%	8 1.0%	771 100.0%	0 0.0%
雄和 図書館	冊数 構成比(%)	5 2.3%	2 0.9%	7 3.3%	5 2.3%	15 7.0%	14 6.5%	2 0.9%	18 8.4%	7 3.3%	60 28.0%	79 36.9%	0 0.0%	214 100.0%	0 0.0%
小計 A	冊数 構成比(%)	38 1.1%	20 0.6%	99 2.7%	140 3.9%	250 6.9%	137 3.8%	49 1.4%	132 3.7%	31 0.9%	996 27.6%	1,694 46.9%	26 0.7%	3,612 100.0%	4 0.1%
電子書籍 B	冊数 構成比(%)	48 2.3%	69 3.3%	177 8.5%	146 7.0%	222 10.6%	121 5.8%	68 3.3%	89 4.3%	96 4.6%	714 34.2%	329 15.8%	9 0.4%	2,088 100.0%	- -
合計	冊数 構成比(%)	86 1.5%	89 1.6%	276 4.8%	286 5.0%	472 8.3%	258 4.5%	117 2.1%	221 3.9%	127 2.2%	1,710 30.0%	2,023 35.5%	35 0.6%	5,700 100.0%	4 0.1%

構成比は小数点以下第2位を四捨五入して算出。合計値が100%にならない場合がある。

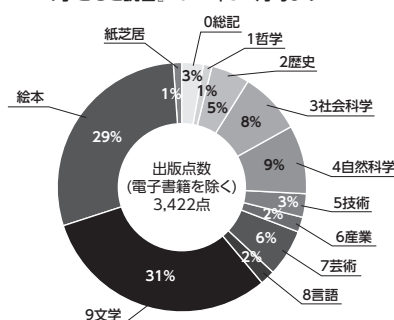
A 令和5年度購入児童書(電子書籍を除く)
分類・種類別構成比(%)



B 令和5年度購入児童書(電子書籍)
分類・種類別構成比(%)



【参考】令和4年度児童書出版点数
分類別構成比(%)
『子どもと読書』2024年3.4月号より



(4) 雑誌等

令和5年度末現在

館名\区分		購入 受入雑誌 (種)	雑誌スポンサー 制度受入雑誌 (種)	その他継続 寄贈資料 (種)	合計 (種)
中 央 館	明徳館	100	10	203	313
	移動図書館	30	1	1	32
	フォンテ文庫	3	2	0	5
	河辺分館	33	2	4	39
土崎図書館		37	12	121	170
新屋図書館		41	8	124	173
雄和図書館		34	2	38	74

※寄贈には、機関誌を含む。

(5) 新聞

令和5年度末現在

新聞名 (現物)	明徳館	河辺分館	土崎図書館	新屋図書館	雄和図書館
秋田魁新報	令和3年1月以降	令和4年1月以降	平成31年1月以降	令和3年1月以降	令和3年1月以降
朝日新聞	令和5年1月以降	令和5年1月以降	令和5年1月以降	令和5年1月以降	令和3年1月以降
毎日新聞	令和5年1月以降	令和5年1月以降	令和5年1月以降	令和5年1月以降	令和3年1月以降
読売新聞	令和5年1月以降		令和5年1月以降	令和5年1月以降	令和3年1月以降
産経新聞	令和5年1月以降		令和5年1月以降		平成10年1月~18年3月
河北新報	令和5年1月以降				
日本経済新聞	令和5年1月以降		令和5年1月以降	令和5年1月以降	
日経流通新聞	令和5年1月以降				
全国農業新聞	令和5年1月以降	令和4年1月以降			平成22年5月以降
日本農業新聞					平成15年1月以降
海上保安新聞	令和5年11月以降				
日刊スポーツ	令和5年1月以降		令和5年1月以降	令和5年1月以降	令和3年1月以降
スポーツニッポン					令和3年1月以降
ジャパントイムス	令和5年1月以降				
週刊読書人	令和5年1月以降	令和4年1月以降	平成31年1月以降	令和3年1月以降	平成29年1月以降
福島民報・福島民友	令和5年1月以降				
公明新聞	令和5年1月以降				
しんぶん赤旗	令和5年1月以降				
社会新報	令和5年1月以降				
自由民主	令和5年1月以降				

(6) マイクロフィルム

○ 明德館

令和5年度末現在

フィルム名	本数	所蔵年次
秋田遐邇新聞	2	明治7年～明治13年(欠多数)
秋田魁新報	1,159	明治22年8月～令和4年12月
朝日新聞(全国版)	1,984	明治21年7月～平成21年12月
朝日新聞(秋田版)	70	昭和28年1月～令和3年12月
読売新聞(秋田版)	140	昭和8年5月～令和2年12月 (欠:昭和19年4月～昭和20年12月)
毎日新聞(秋田版)	96	昭和2年1月～令和4年12月
官報	447	昭和58年1月～平成16年12月
明治・大正・昭和府県統計書集成	24	明治12年～昭和15年
都道府県統計書集成戦後編	4	昭和5年～昭和48年
近世の廻漕史料東北編	67	
佐竹文書	52	
那波家文書	2,722	
日本林政史調査資料	41	
合計	6,808	

○ 土崎図書館

近世の廻漕史料東北編 (間杉家、土崎御役屋、中村家、 川口家、麻木家文書のみ所蔵)	19	
---	----	--

○ 新屋図書館

秋田魁新報	526	昭和29年1月～平成14年12月
-------	-----	------------------

(7) 特別資料

○ 明德館

故 石川達三氏(ご遺族含む)寄贈資料	554点	
那波家文書(古文書)	6,849点	
長瀬家文書(古文書)	1,331点	秋田市文化財
蓮沼家文書(古文書)	400点	
鍛冶町文書(古文書)	13点	秋田市文化財
新屋肝煎文書(古文書)	19点	秋田市文化財
栗林廣運日記(古文書)	16冊	
湊家文書(古文書複写版)	121点	
五明文庫(俳諧資料)	502点	秋田県文化財(一部)
三島文庫(郷土資料など)	4,446冊	
元禄事件究明資料	253冊	
秋田県シベリア抑留者関係資料	171冊	
見上家関係資料	37点	

○ 土崎図書館

令和5年度末現在

麻木家文書(古文書)	1,010点	
間杉家文書(古文書)	49点	
中村家文書(古文書)	39点	
土崎御役屋文書(古文書)	1点	
土崎湊肴町文書(古文書)	243点	
近江谷文庫	1,103冊	
村山文庫	6,267冊	
金子文庫	1,890冊	
長谷部文庫	2,373冊	
60周年記念文庫	614冊	
「種蒔く人」資料	2,793点	
金子洋文資料	8,253点	

○ 新屋図書館

穂積文庫	1,006冊	
------	--------	--

○ 雄和図書館

石井露月図書	135冊	
石井露月関係資料	346点	