

秋田市立 土崎 小学校

〒011-0946 秋田市土崎港中央三丁目1番78号 Tel : 018-845-3271 FAX : 018-847-0923

1 学校の概要

1. 沿革

明治 7. 4	従前の師匠なるものの塾と子弟とにより土崎・大湊・観瀾学校を創設
昭和10. 3	男子校を土崎第一、女子校を土崎第二尋常高等小学校と改称
昭和21. 8	土崎第一、土崎第二が合併
昭和22. 4. 18	秋田市立土崎小学校と改称
昭和23. 4. 1	港北小学校が分離開校
昭和36. 4. 1	土崎南小学校が分離開校
平成 8. 11. 28	校舎大規模改修工事全棟完成
平成26. 11. 8	創立140周年記念式典・児童発表、祝賀会举行

校歌

明けいく空に 太平の
名峰仰ぐ わが校舎
学びの庭に
きょうも集いて
教えの道に いそしまん

2. 児童数、学級数 (令和2年5月1日現在)

学年	1年	2年	3年	4年	5年	6年	複式	特別支援	合計
学級数	1	1	1	1	1	2		2	9
児童数	27	33	34	31	39	41		3	208
男子	12	12	22	16	18	25		3	108
女子	15	21	12	15	21	16		0	100

3. 教職員 (令和2年5月1日現在)

校長	教頭	教諭	養護教諭 (臨時含)	栄養教諭 栄養職員	講師 (臨時含)	事務職員 (臨時含)	その他	計
1	1	12	1	0	2	1	11	29

4. 進学先中学校

土崎中学校

5. 学校の目標

教育目標

夢をもち 人間性豊かに たくましく生きる子どもの育成
～共に高め合う子ども～

6. 部活動 (スポーツ少年団)

※R1. 8. 31 時点での状況であり、変動があります。

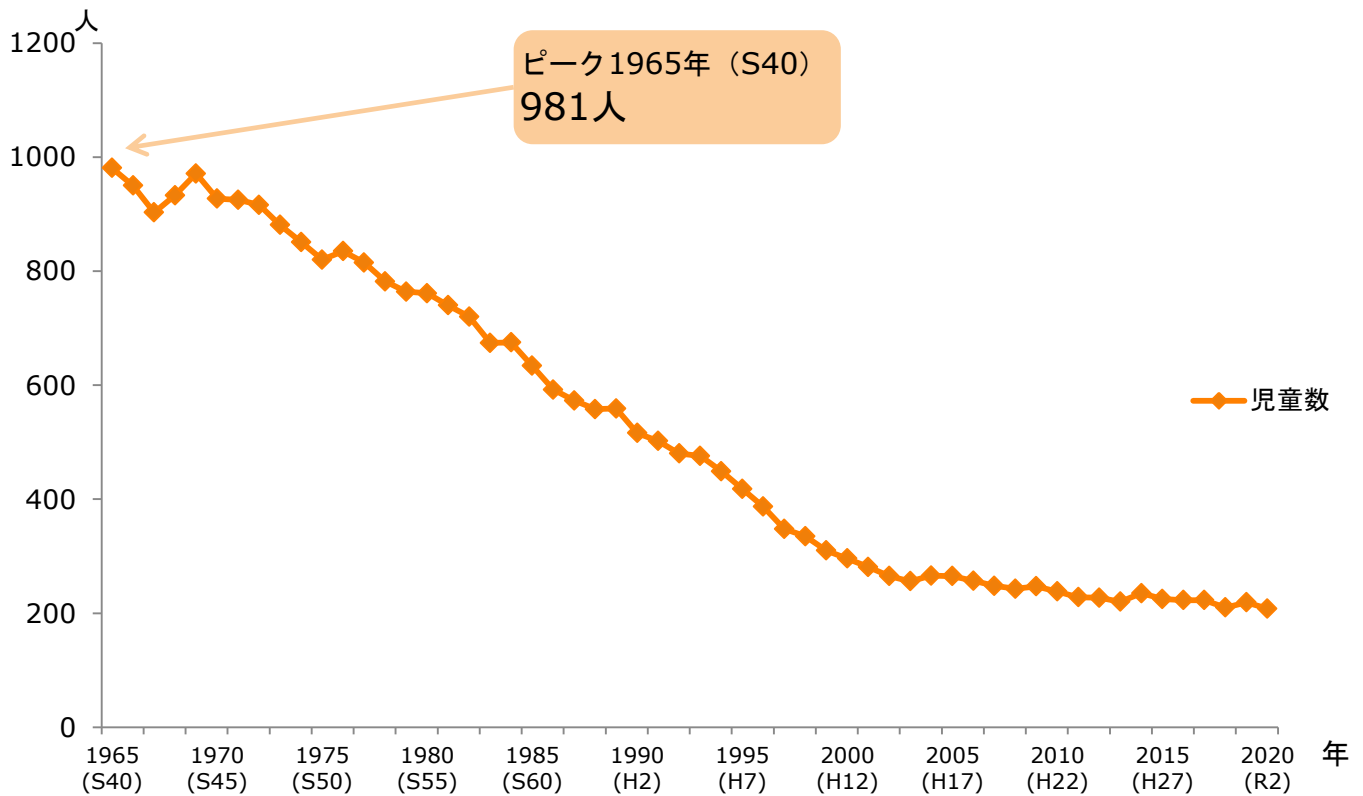
設置	運動部										
	剣道	柔道	サッカー	バレエ女	野球	バスケット女	体操	ラグビー	卓球	バトン	(3×3クラブ) その他
設置	○	○		○	○	○					○

文化部		
吹奏楽	器楽部	その他

2 児童数と学級数の推移と見込み

※児童数・学級数は、1965年（昭和40年）以降を対象としております。

1. 児童数の推移



2. 児童数、通常学級数の見込み

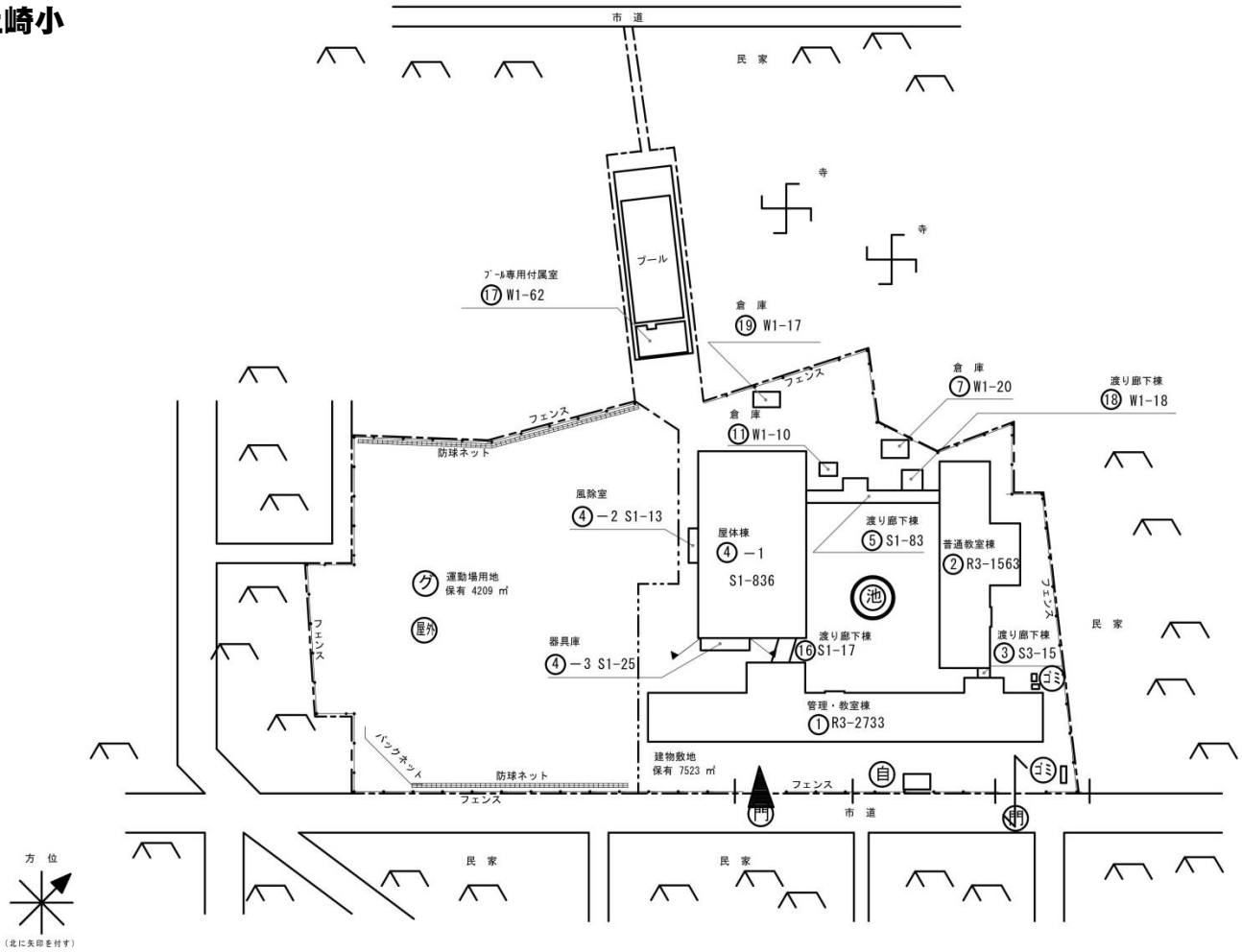
（基本方針に基づき算出）

区 分		2018年	2020年	2025年	2030年	2035年	2040年
土崎小 児童数 (単位：人)	人口ピ	210	200	194	186	194	202
	社人研	210	202	178	163	142	128
土崎小 学級数 (単位：学級)	人口ピ	7	7	6	6	6	7
	社人研	7	7	6	6	6	6

※人口ピ：秋田市が2016年3月に策定した秋田市人口ビジョンで、目指すべき将来人口から算出したもの
社人研：国立社会保障・人口問題研究所が2018年3月に公表した2040年の推計値から算出したもの

3 校内配置図

土崎小



4 校舎面積等と建築年度一覧

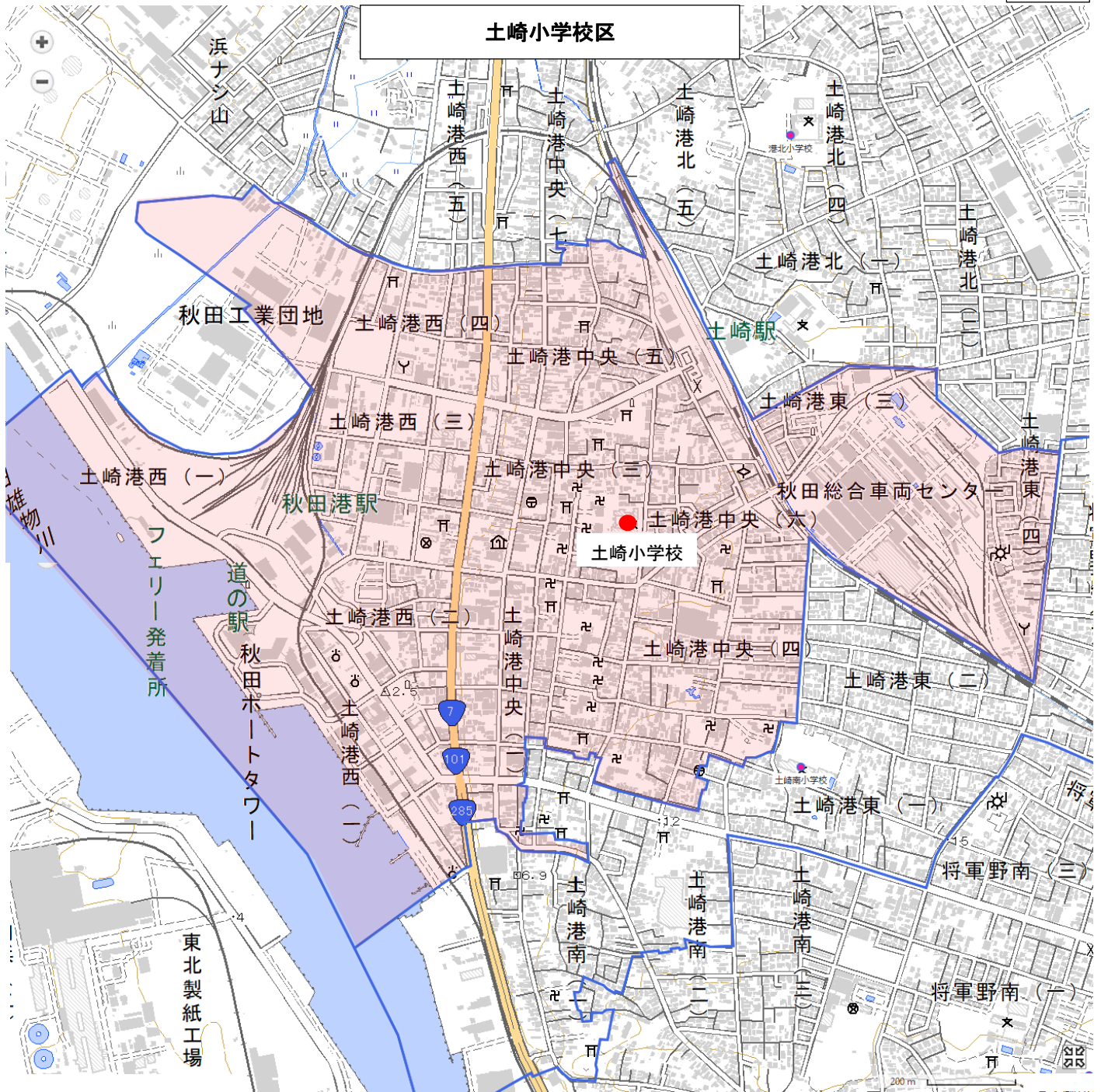
学校名	校舎面積 m ²	屋内運動場面積 m ²	校地面積(借地含む)				調理場	プール保有		校舎建築年度
			建物 m ²	運動場 m ²	その他 m ²	計 m ²		築年数 年度	規模 m ²	
土崎	4,455	957	7,523	4,209		11,732		H9	200	S43
港北	7,050	1,238	18,056	15,826		33,882		S26	325	S54
土崎南	5,245	980	11,943	5,471		17,414		S61	250	S59
高清水	6,458	1,248	10,279	13,777	1,031	25,087		H元	250	S62
外旭川	5,668	1,073	8,861	10,701	33	19,595	外旭川中へ	H4	250	S52
飯島	6,101	1,077	16,294	17,339	14,039	47,672		S40	225	S47
下新城	2,774	914	5,983	14,764	643	21,390	金足西小・秋田北中・ 上新城小へ	S57	250	S54
上新城	2,058	677	5,299	9,112		14,411	下新城小から	S60	250	S55
金足西	3,224	794	11,711	13,856	16,398	41,965	下新城小から	S42	225	S53
飯島南	4,995	986	9,822	9,562		19,384		S61	250	S60

※「校舎面積」欄には、校舎、備蓄倉庫、放課後児童クラブ、共同調理場の合計面積を掲載

※「校舎建築年度」欄には、建築年度が一番古い棟の建築年度を掲載

5 学区の状況

参考



※このマップは、あくまでも学区を示すための参考資料です。

秋田市立 土崎南 小学校

〒011-0942 秋田市土崎港東一丁目 6 番 39 号 TEL : 018-845-1009 FAX : 018-847-2024

1 学校の概要

1. 沿革

昭和36. 4. 1	創立開校する
昭和60 . 3. 10	新校舎完成する
昭和60. 10. 20	グラウンド完工式を行う
昭和60. 10. 25	校舎改築落成式を行う
昭和61. 7. 18	プール竣工式を行う
昭和63. 11. 12	プール東側フェンス改修工事完了する
平成 元. 12. 2	校舎・校地西側フェンス改修工事完了する
平成23. 10. 29	創立50周年記念式典を行う
令和2. 2. 3	屋内運動場(体育館)大規模改修工事完了する

校歌

海原は 果てなく光
潮鳴り遠く
とどろくところ
ここに育って たくましく
ひとみあかるく
希望にもえて
日本の栄え この肩に
高くはばたく 若はとの
校章輝く わが母校

2. 児童数、学級数 (令和2年5月1日現在)

学年	1年	2年	3年	4年	5年	6年	複式	特別支援	合計
学級数	2	2	2	2	2	2		2	14
児童数	39	56	43	46	55	41		4	284
男子	17	26	19	20	29	24		3	138
女子	22	30	24	26	26	17		1	146

3. 教職員 (令和2年5月1日現在)

校長	教頭	教諭	養護教諭 (臨時含)	栄養教諭 栄養職員	講師 (非常勤含)	事務職員 (臨時含)	その他	計
1	1	12	1	0	5	1	13	34

4. 進学先中学校

将軍野中学校

5. 学校の目標

教育目標 なかよく 学び合い 挑戦する 子どもの育成

6. 部活動 (スポーツ少年団)

※R1. 8. 31 時点での状況であり、変動があります。

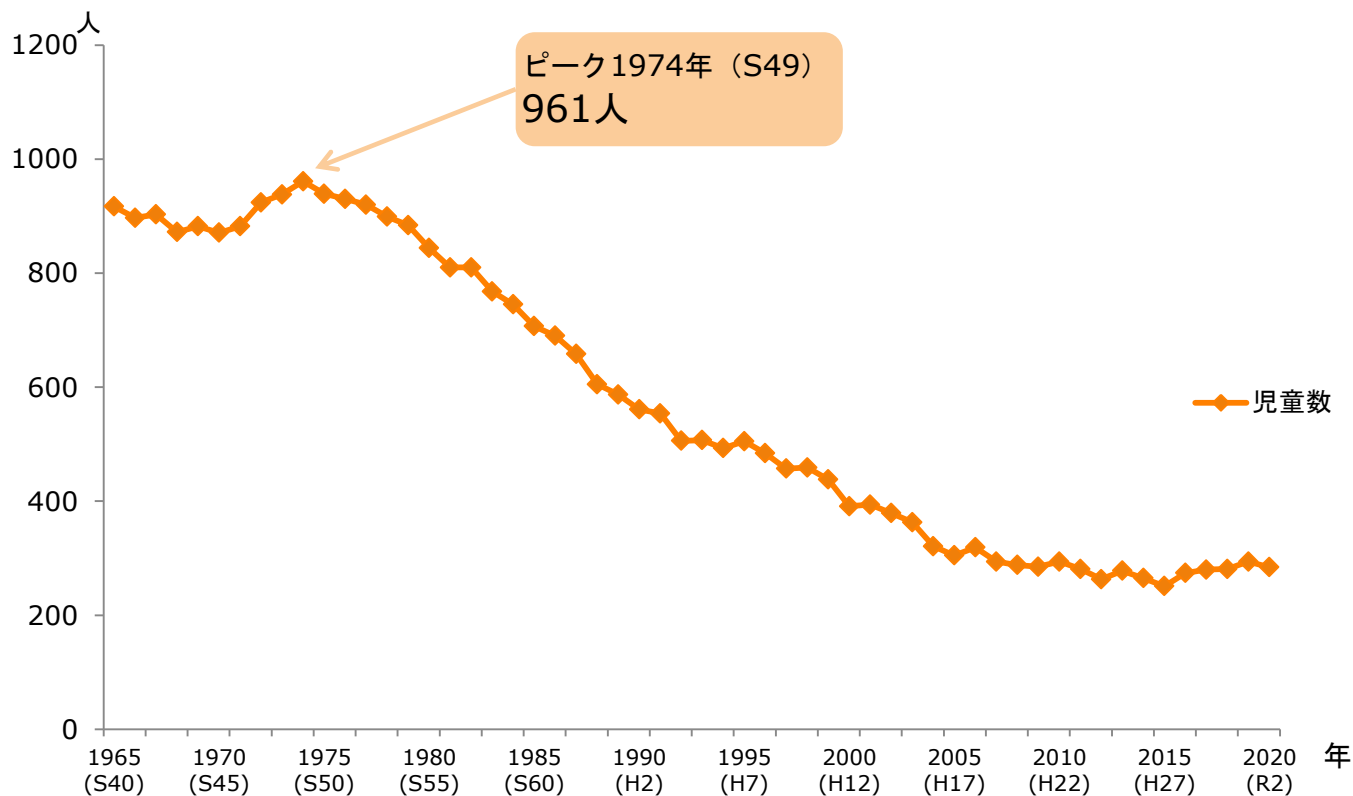
設置	運動部										
	剣道	柔道	サッカー	バレー	野球	バスケット男女	体操	ラグビー	卓球	バトン	その他
				○	○						

文化部		
吹奏楽	器楽部	その他
	○	

2 児童数と学級数の推移と見込み

※児童数・学級数は、1965年（昭和40年）以降を対象としております。

1. 児童数の推移



2. 児童数、通常学級数の見込み

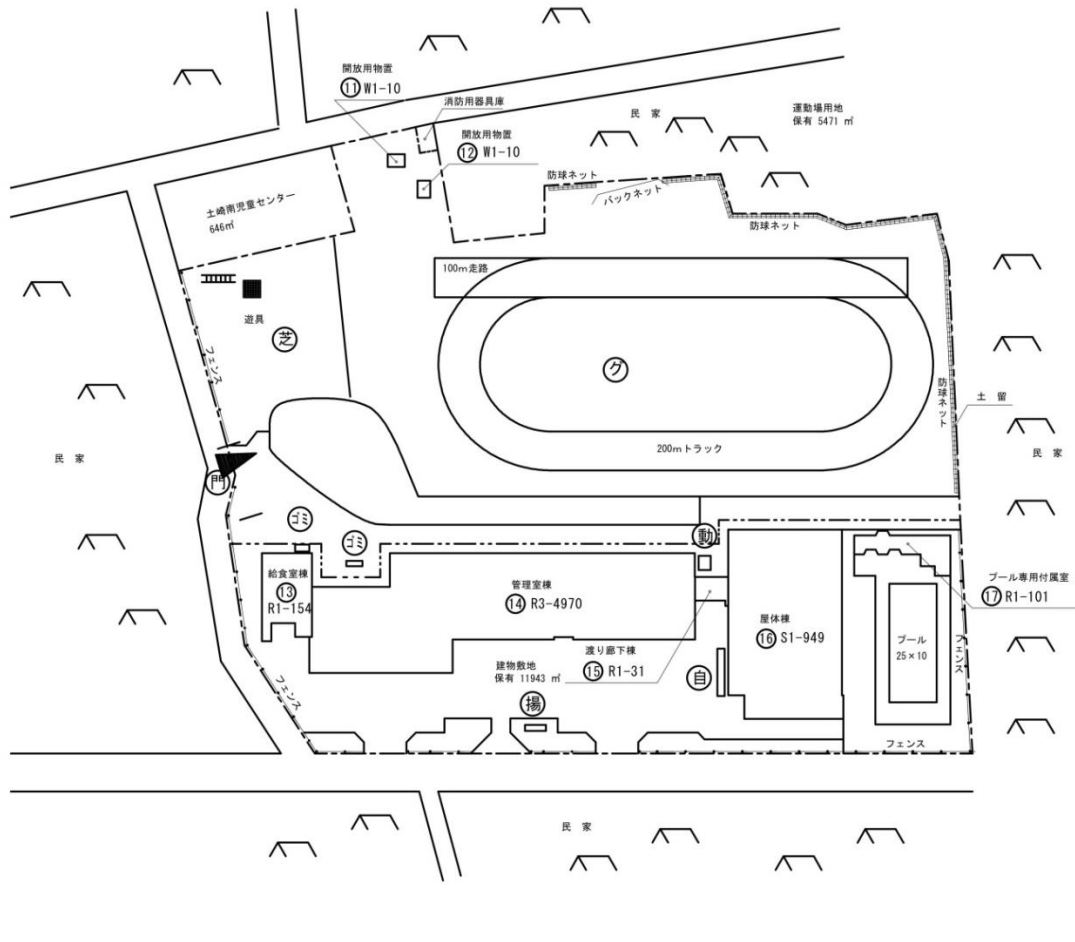
（基本方針に基づき算出）

区 分		2018年	2020年	2025年	2030年	2035年	2040年
土崎南小 児童数 (単位：人)	人口ピ	281	268	257	250	260	269
	社人研	281	269	238	218	189	170
土崎南小 学級数 (単位：学級)	人口ピ	12	11	11	11	11	11
	社人研	12	11	10	7	6	6

※人口ピ：秋田市が2016年3月に策定した秋田市人口ビジョンで、目指すべき将来人口から算出したもの
社人研：国立社会保障・人口問題研究所が2018年3月に公表した2040年の推計値から算出したもの

3 校内配置図

土崎南小



4 校舎面積等と建築年度一覧

学校名	校舎面積 ㎡	屋内運動場面積 ㎡	校地面積(借地含む)				調理場	プール保有		校舎建築年度
			建物 ㎡	運動場 ㎡	その他 ㎡	計 ㎡		築年数 年度	規模 ㎡	
土崎	4,455	957	7,523	4,209		11,732		H9	200	S43
港北	7,050	1,238	18,056	15,826		33,882		S26	325	S54
土崎南	5,245	980	11,943	5,471		17,414		S 61	250	S59
高清水	6,458	1,248	10,279	13,777	1,031	25,087		H元	250	S62
外旭川	5,668	1,073	8,861	10,701	33	19,595	外旭川中へ	H4	250	S52
飯島	6,101	1,077	16,294	17,339	14,039	47,672		S40	225	S47
下新城	2,774	914	5,983	14,764	643	21,390	金足西小・秋田北中・ 上新城小へ	S57	250	S54
上新城	2,058	677	5,299	9,112		14,411	下新城小から	S60	250	S55
金足西	3,224	794	11,711	13,856	16,398	41,965	下新城小から	S42	225	S53
飯島南	4,995	986	9,822	9,562		19,384		S61	250	S60

※「校舎面積」欄には、校舎、備蓄倉庫、放課後児童クラブ、共同調理場の合計面積を掲載

※「校舎建築年度」欄には、建築年度が一番古い棟の建築年度を掲載

5 学区の状況

参考



※このマップは、あくまでも学区を示すための参考資料です。