




3校の組合せによる学校規模シミュレーション

学校適正配置推進室
令和8年5月1日

学校	浜田小学校	豊岩小学校	下浜小学校
校舎			
学区外に通学している児童数	27	10	4

【参考】日新小学校

26

令和8年度(実数値)

統合後			浜田小				豊岩小				下浜小				
学年	人数	級数	学年	人数	級数	人/級	学年	人数	級数	人/級	学年	人数	級数	人/級	
①	4	1	①	2	1	4.0	①	0	0	0.0	①	2	1	2.0	
②	12	1	②	2	1	4.0	②	7	1	7.0	②	3	1	3.0	
③	17	1	③	10	1	10.0	③	0	0	0.0	③	7	1	7.0	
④	19	1	④	8	1	8.0	④	7	1	7.0	④	4	1	4.0	
⑤	16	1	⑤	8	1	8.0	⑤	3	1	3.0	⑤	5	1	5.0	
⑥	27	1	⑥	11	1	11.0	⑥	13	1	13.0	⑥	3	1	3.0	
特別支援	2	2	特別支援	2	2	1.0	特別支援	0	0	0.0	特別支援	0	0	0.0	
計	97	8	計	43	6		計	30	2		計	24	4		
			普通教室として利用可能な教室数	対応	普通教室として利用可能な教室数	対応	普通教室として利用可能な教室数	対応	普通教室として利用可能な教室数	対応					
			普通教室	4	(三校統合の場合)	普通教室	2	(三校統合の場合)	普通教室	3	(三校統合の場合)				
			特別支援	2	校内改修が必要	特別支援	0	校内改修が必要	特別支援	0	校内改修が必要				
			学習室	2		学習室	3		学習室	4					
			多目的	2		多目的	1		多目的	0					
			コンピュータ	1		コンピュータ	1		コンピュータ	1					
			その他	2		その他	2		その他	0					
			計	13		計	9		計	8					

日新小			
学年	人数	級数	人/級
①	97	3	32.3
②	103	3	34.3
③	93	3	31.0
④	96	3	32.0
⑤	111	4	27.8
⑥	120	4	30.0
特別支援	20	4	5.0
計	640	24	
普通教室として利用可能な教室数		対応	
普通教室	20		
特別支援	4		
学習室	4		
多目的	0		
コンピュータ	0		
その他	4		
計	32		

令和9年度(推計値)

統合後			浜田小				豊岩小				下浜小			
学年	人数	級数	学年	人数	級数	人/級	学年	人数	級数	人/級	学年	人数	級数	人/級
①	13	1	①	4	1	4.0	①	4	1	4.0	①	5	1	5.0
②	4	1	②	2	1	2.0	②	0	0	0.0	②	2	1	2.0
③	12	1	③	2	1	2.0	③	7	1	7.0	③	3	1	3.0
④	17	1	④	10	1	10.0	④	0	0	0.0	④	7	1	7.0
⑤	19	1	⑤	8	1	8.0	⑤	7	1	7.0	⑤	4	1	4.0
⑥	16	1	⑥	8	1	8.0	⑥	3	1	3.0	⑥	5	1	5.0
特別支援	1	1	特別支援	1	1	1.0	特別支援	0	0	0.0	特別支援	0	0	0.0
計	82	6	計	35	4		計	21	3		計	26	3	

日新小			
学年	人数	級数	人/級
①	102	3	34.0
②	97	3	32.3
③	103	3	34.3
④	93	3	31.0
⑤	96	3	32.0
⑥	111	4	27.8
特別支援	18	4	4.5
計	620	23	

令和10年度(推計値)

統合後			浜田小				豊岩小				下浜小			
学年	人数	級数	学年	人数	級数	人/級	学年	人数	級数	人/級	学年	人数	級数	人/級
①	16	1	①	8	1	8.0	①	4	1	4.0	①	4	1	4.0
②	13	1	②	4	1	4.0	②	4	1	4.0	②	5	1	5.0
③	4	1	③	2	1	2.0	③	0	0	0.0	③	2	1	2.0
④	12	1	④	2	1	2.0	④	7	1	7.0	④	3	1	3.0
⑤	17	1	⑤	10	1	10.0	⑤	0	0	0.0	⑤	7	1	7.0
⑥	19	1	⑥	8	1	8.0	⑥	7	1	7.0	⑥	4	1	4.0
特別支援	1	1	特別支援	1	1	1.0	特別支援	0	0	0.0	特別支援	0	0	0.0
計	82	6	計	35	5		計	22	2		計	25	4	

日新小			
学年	人数	級数	人/級
①	99	3	33.0
②	102	3	34.0
③	97	3	32.3
④	103	3	34.3
⑤	93	3	31.0
⑥	96	3	32.0
特別支援	17	4	4.3
計	607	22	

令和11年度(推計値)

統合後			浜田小				豊岩小				下浜小			
学年	人数	級数	学年	人数	級数	人/級	学年	人数	級数	人/級	学年	人数	級数	人/級
①	16	1	①	8	1	8.0	①	3	1	3.0	①	5	1	5.0
②	16	1	②	8	1	8.0	②	4	1	4.0	②	4	1	4.0
③	13	1	③	4	1	4.0	③	4	1	4.0	③	5	1	5.0
④	4	1	④	2	1	2.0	④	0	0	0.0	④	2	1	2.0
⑤	12	1	⑤	2	1	2.0	⑤	7	1	7.0	⑤	3	1	3.0
⑥	17	1	⑥	10	1	10.0	⑥	0	0	0.0	⑥	7	1	7.0
特別支援	0	0	特別支援	0	0	0.0	特別支援	0	0	0.0	特別支援	0	0	0.0
計	78	5	計	34	4		計	18	2		計	26	4	

日新小			
学年	人数	級数	人/級
①	88	3	29.3
②	99	3	33.0
③	102	3	34.0
④	97	3	32.3
⑤	103	3	34.3
⑥	93	3	31.0
特別支援	9	2	4.5
計	591	20	

令和12年度(推計値)

統合後			浜田小				豊岩小				下浜小			
学年	人数	級数	学年	人数	級数	人/級	学年	人数	級数	人/級	学年	人数	級数	人/級
①	14	1	①	5	1	5.0	①	3	1	3.0	①	6	1	6.0
②	16	1	②	8	1	8.0	②	3	1	3.0	②	5	1	5.0
③	16	1	③	8	1	8.0	③	4	1	4.0	③	4	1	4.0
④	13	1	④	4	1	4.0	④	4	1	4.0	④	5	1	5.0
⑤	4	1	⑤	2	1	2.0	⑤	0	0	0.0	⑤	2	1	2.0
⑥	12	1	⑥	2	1	2.0	⑥	7	1	7.0	⑥	3	1	3.0
特別支援	0	0	特別支援	0	0	0.0	特別支援	0	0	0.0	特別支援	0	0	0.0
計	75	5	計	29	4		計	21	3		計	25	4	

日新小			
学年	人数	級数	人/級
①	83	3	27.7
②	88	3	29.3
③	99	3	33.0
④	102	3	34.0
⑤	97	3	32.3
⑥	103	3	34.3
特別支援	5	2	2.5
計	577	20	

令和13年度(推計値)

統合後			浜田小				豊岩小				下浜小			
学年	人数	級数	学年	人数	級数	人/級	学年	人数	級数	人/級	学年	人数	級数	人/級
①	11	1	①	6	1	6.0	①	2	1	2.0	①	3	1	3.0
②	14	1	②	5	1	5.0	②	3	1	3.0	②	6	1	6.0
③	16	1	③	8	1	8.0	③	3	1	3.0	③	5	1	5.0
④	16	1	④	8	1	8.0	④	4	1	4.0	④	4	1	4.0
⑤	13	1	⑤	4	1	4.0	⑤	4	1	4.0	⑤	5	1	5.0
⑥	4	1	⑥	2	1	2.0	⑥	0	0	0.0	⑥	2	1	2.0
特別支援	0	0	特別支援	0	0	0.0	特別支援	0	0	0.0	特別支援	0	0	0.0
計	74	6	計	33	4		計	16	3		計	25	4	

日新小			
学年	人数	級数	人/級
①	63	2	31.5
②	83	3	27.7
③	88	3	29.3
④	99	3	33.0
⑤	102	3	34.0
⑥	97	3	32.3
特別支援	1	1	1.0
計	533	18	

令和14年度(推計値)

統合後			浜田小				豊岩小				下浜小			
学年	人数	級数	学年	人数	級数	人/級	学年	人数	級数	人/級	学年	人数	級数	人/級
①	10	1	①	5	1	5.0	①	2	1	2.0	①	3	1	3.0
②	11	1	②	6	1	6.0	②	2	1	2.0	②	3	1	3.0
③	14	1	③	5	1	5.0	③	3	1	3.0	③	6	1	6.0
④	16	1	④	8	1	8.0	④	3	1	3.0	④	5	1	5.0
⑤	16	1	⑤	8	1	8.0	⑤	4	1	4.0	⑤	4	1	4.0
⑥														