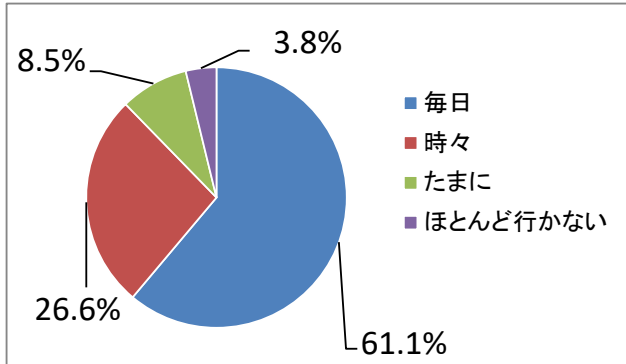


# 児童館等利用者への満足度アンケート結果〈児童〉

実施時期: 令和5年11月

回答数: 1,712人

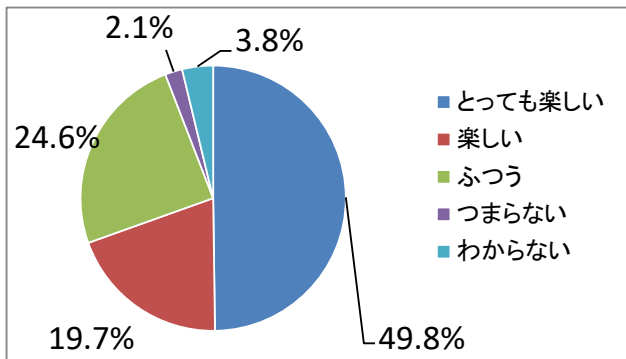
## Q1: 児童館にどのくらい遊びに行きますか？



区分	R3	R4	R5	前年度比
ほぼ毎日(毎日)	45.7%	54.8%	61.1%	6.3P
ときどき	46.8%	31.3%	26.6%	-4.7P
たまに(行事のとき)	2.7%	9.4%	8.5%	-0.9P
ほとんど行かない	4.8%	4.5%	3.8%	-0.7P
回答数	1,591人	1,704人	1,686人	-18人

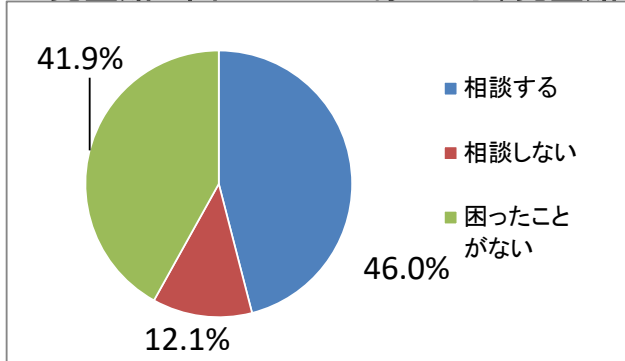
※ ( )はR3までの選択肢

## Q2: 児童館は楽しいですか？



区分	R3	R4	R5	前年度比
とっても楽しい	53.8%	53.9%	49.8%	-4.1P
楽しい	24.5%	23.3%	19.7%	-3.6P
ふつう	17.0%	18.3%	24.6%	6.3P
つまらない	1.8%	1.8%	2.1%	0.3P
わからない	2.9%	2.7%	3.8%	1.1P
回答数	1,578人	1,685人	1,672人	-13人

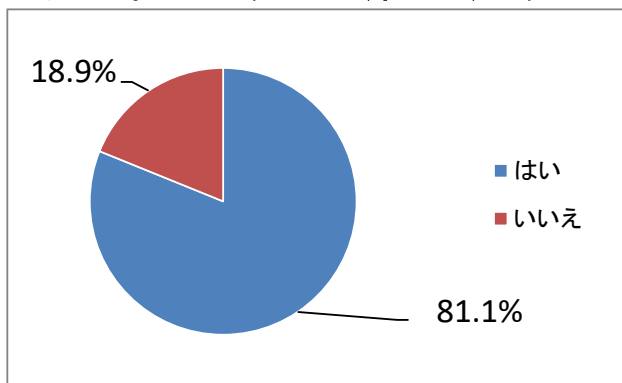
## Q3: 児童館で困ったことがあったら、児童館の先生に相談しますか？



区分	R3	R4	R5	前年度比
相談する	68.6%	45.3%	46.0%	0.7P
相談しない	31.4%	12.3%	12.1%	-0.2P
困ったことがない		42.4%	41.9%	-0.5P
回答数	1,598人	1,685人	1,671人	-14人

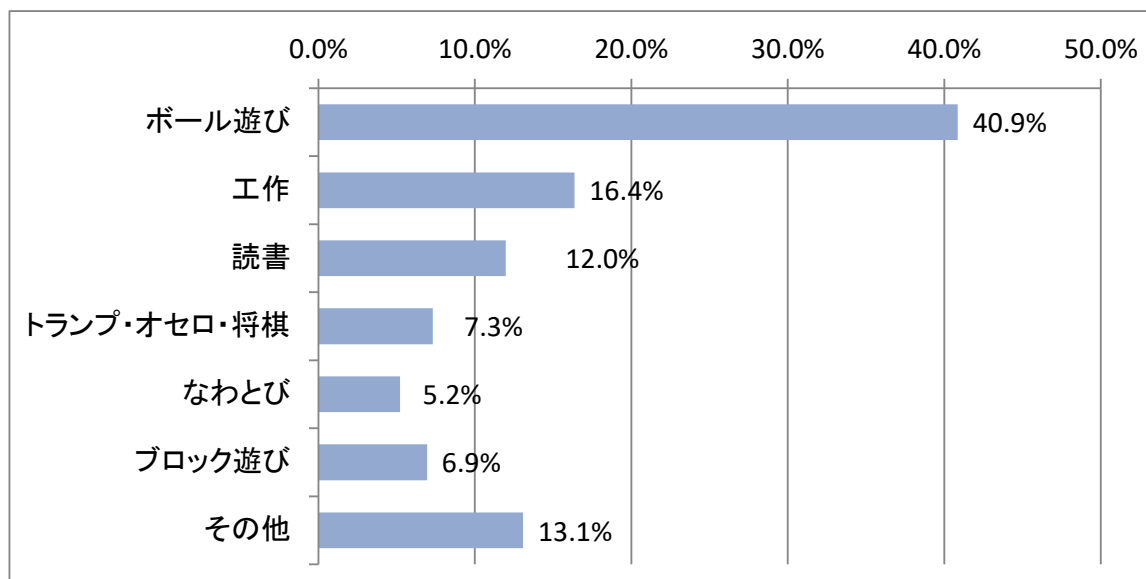
※ R4から「困ったことがない」の選択肢を追加

## Q4: 児童館からどうやって帰るか、おうちの人と話していますか？



区分	R3	R4	R5	前年度比
はい	82.2%	80.7%	81.1%	0.4P
いいえ	17.8%	19.3%	18.9%	-0.4P
回答数	1,600人	1,709人	1,696人	-13人

### Q5:児童館で一番楽しいことは何ですか？



### Q6:児童館でやってみたいことはありますか？

<回答数が多い順に記載>

- スポーツ類  
サッカー、ドッジボール、バスケットボール、野球、おにごっこ、トランポリン等
- デジタルゲーム、アナログゲーム
- スライムやアクセサリなどの工作
- お楽しみ会・パーティ・おまつり
- その他  
イラスト、ピアノ、おままごと等