

# 秋田市の財政

平成22年 6 月

# 目 次

---

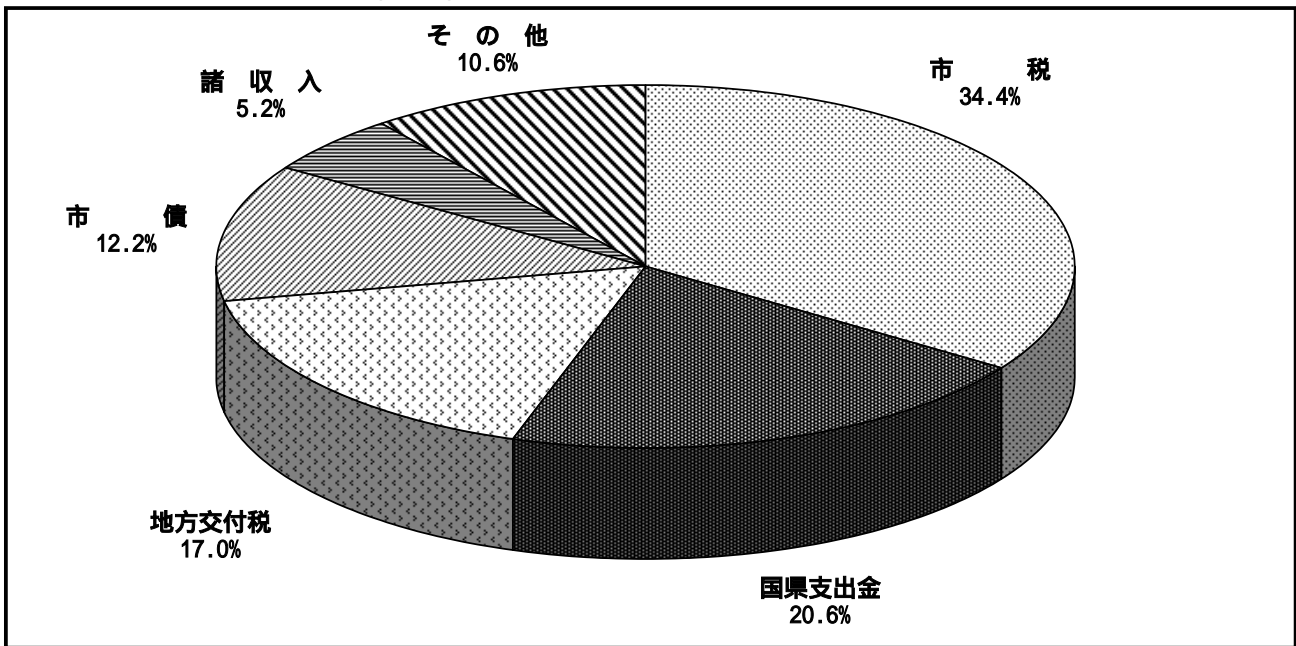
<b>平成22年度当初予算の状況</b> .....	1
1 歳入・歳出予算の状況 .....	2
(1) 一般会計 .....	2
(2) 特別会計 .....	5
2 住民負担の状況 .....	5
3 公営事業の概況 .....	6
<b>平成21年度下半期の執行状況</b> .....	17
1 収入および支出の概況 .....	18
(1) 一般会計 .....	18
(2) 特別会計 .....	19
2 一時借入金の現在高（一般会計、特別会計）.....	19
3 公営事業の経理の概況 .....	20
(1) 秋田市病院事業の経理の状況 .....	20
(2) 秋田市水道事業の経理の状況 .....	22
(3) 秋田市下水道事業の経理の状況 .....	24

# 平成22年度当初予算の状況

# 1 歳入・歳出予算の状況

## (1) 一般会計

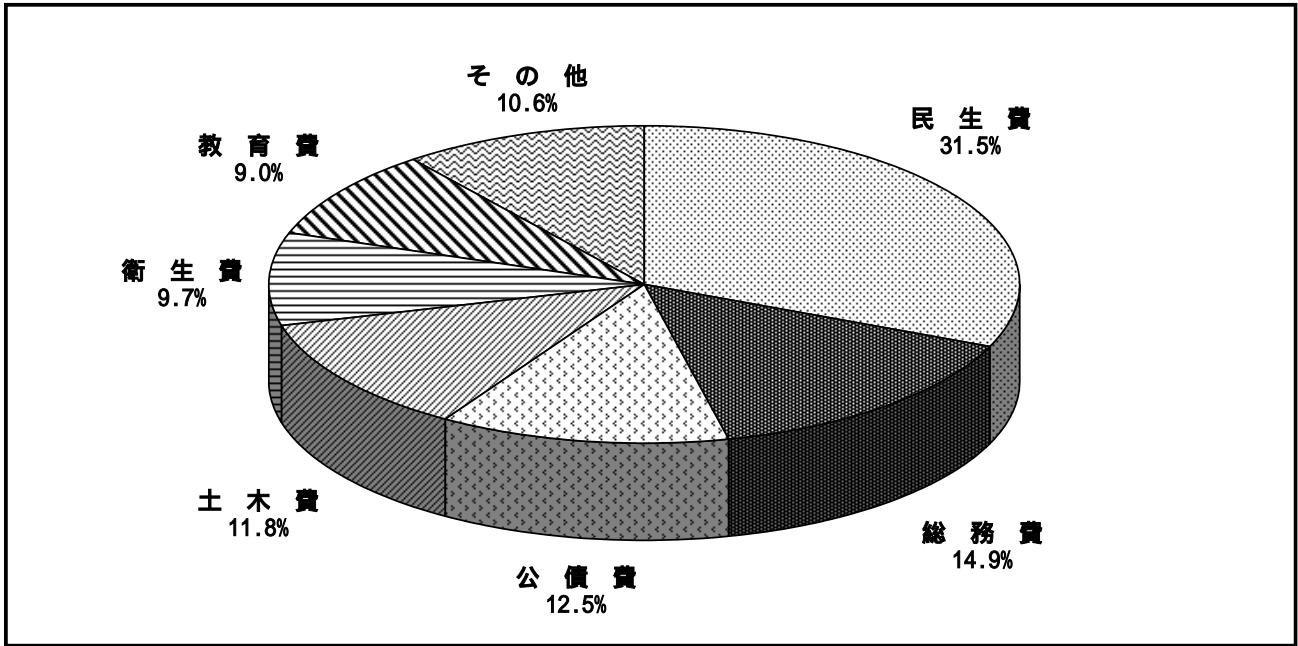
平成22年度当初予算（歳入）の状況



(単位：千円、%)

区 分	平成22年度		平成21年度		比較増減 (A)-(B)	増減率
	当初予算(A)	構成比	当初予算(B)	構成比		
市 税	42,613,139	34.4	45,071,848	40.0	2,458,709	5.5
地 方 譲 与 税	1,015,657	0.8	1,076,181	1.0	60,524	5.6
利 子 割 交 付 金	126,337	0.1	176,202	0.2	49,865	28.3
配 当 割 交 付 金	9,176	0.0	27,148	0.0	17,972	66.2
株 式 等 譲 渡 所 得 割 交 付 金	6,209	0.0	8,623	0.0	2,414	28.0
地 方 消 費 税 交 付 金	2,798,275	2.3	2,864,150	2.5	65,875	2.3
ゴ ル フ 場 利 用 税 交 付 金	67,713	0.1	71,134	0.1	3,421	4.8
自 動 車 取 得 税 交 付 金	160,109	0.1	177,504	0.2	17,395	9.8
国 有 提 供 施 設 等 所 在 市 助 成 交 付 金	8,880	0.0	9,637	0.0	757	7.9
地 方 特 例 交 付 金	309,354	0.3	545,927	0.5	236,573	43.3
地 方 交 付 税	21,062,700	17.0	19,955,000	17.7	1,107,700	5.6
〔 うち普通交付税 特別交付税 〕	〔 20,054,700 1,008,000 〕		〔 19,011,000 944,000 〕			
交 通 安 全 対 策 特 別 交 付 金	106,000	0.1	110,000	0.1	4,000	3.6
分 担 金 及 び 負 担 金	1,138,304	0.9	1,028,253	0.9	110,051	10.7
使 用 料 及 び 手 数 料	2,130,855	1.7	2,178,227	1.9	47,372	2.2
国 庫 支 出 金	18,730,423	15.1	12,705,946	11.3	6,024,477	47.4
県 支 出 金	6,860,285	5.5	5,244,065	4.6	1,616,220	30.8
財 産 収 入	266,630	0.2	704,528	0.6	437,898	62.2
寄 附 金	3	0.0	2	0.0	1	50.0
繰 入 金	4,382,149	3.5	2,299,147	2.0	2,083,002	90.6
繰 越 金	646,000	0.5	627,100	0.6	18,900	3.0
諸 収 入	6,407,202	5.2	6,448,178	5.7	40,976	0.6
市 債	15,104,600	12.2	11,381,200	10.1	3,723,400	32.7
合 計	123,950,000	100.0	112,710,000	100.0	11,240,000	10.0

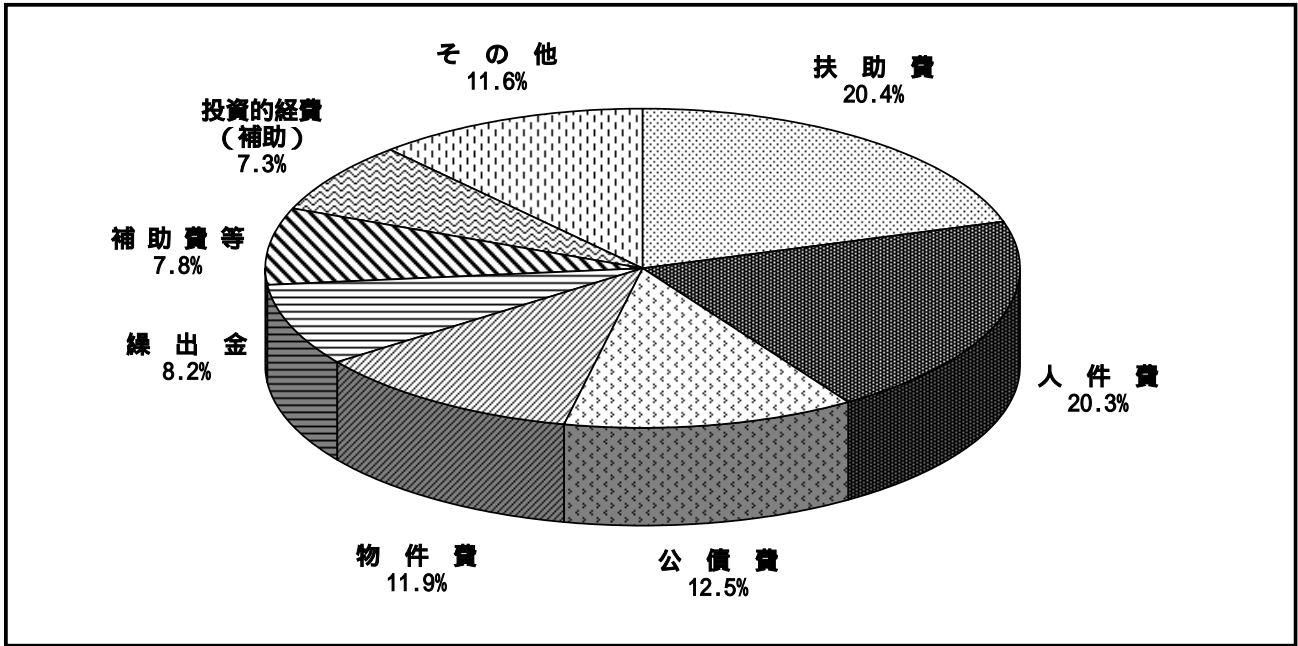
平成22年度当初予算（歳出）の状況（目的別）



（単位：千円、％）

区分	平成22年度		平成21年度		比較増減 (A) - (B)	増減率
	当初予算(A)	構成比	当初予算(B)	構成比		
議会費	703,033	0.6	714,742	0.6	11,709	1.6
総務費	18,446,292	14.9	12,830,941	11.4	5,615,351	43.8
民生費	39,029,144	31.5	33,560,472	29.8	5,468,672	16.3
衛生費	12,039,799	9.7	8,417,511	7.5	3,622,288	43.0
労働費	464,245	0.4	413,725	0.4	50,520	12.2
農林水産業費	1,992,191	1.6	1,907,017	1.7	85,174	4.5
商工費	6,381,226	5.1	6,374,873	5.6	6,353	0.1
土木費	14,610,224	11.8	17,147,449	15.2	2,537,225	14.8
消防費	3,524,704	2.8	3,484,562	3.1	40,142	1.2
教育費	11,134,691	9.0	10,514,440	9.3	620,251	5.9
災害復旧費	5	0.0	5	0.0	0	0.0
公債費	15,544,445	12.5	17,264,262	15.3	1,719,817	10.0
諸支出金	1	0.0	1	0.0	0	0.0
予備費	80,000	0.1	80,000	0.1	0	0.0
合計	123,950,000	100.0	112,710,000	100.0	11,240,000	10.0

平成22年度当初予算（歳出）の状況（性質別）



(単位：千円、%)

区 分	平成22年度		平成21年度		比較増減 (A) - (B)	増減率
	当初予算(A)	構成比	当初予算(B)	構成比		
人 件 費	25,119,843	20.3	24,803,553	22.0	316,290	1.3
物 件 費	14,732,333	11.9	14,434,129	12.8	298,204	2.1
維 持 補 修 費	630,583	0.5	575,107	0.5	55,476	9.6
扶 助 費	25,244,093	20.4	20,449,667	18.2	4,794,426	23.4
補 助 費 等	9,663,982	7.8	9,018,908	8.0	645,074	7.2
消 費 的 経 費 計	75,390,834	60.9	69,281,364	61.5	6,109,470	8.8
補 助 事 業	9,116,412	7.3	2,746,768	2.4	6,369,644	231.9
単 独 事 業	5,795,638	4.7	5,493,005	4.9	302,633	5.5
県 営 事 業 負 担 金	216,474	0.2	155,453	0.1	61,021	39.3
災 害 復 旧 事 業	5	0.0	5	0.0	0	0.0
投 資 的 経 費 計	15,128,529	12.2	8,395,231	7.4	6,733,298	80.2
公 債 費	15,544,445	12.5	17,262,262	15.3	1,717,817	10.0
積 立 金	803,522	0.6	732,688	0.7	70,834	9.7
投 資 及 び 出 資 金	1,579,397	1.3	1,482,199	1.3	97,198	6.6
貸 付 金	5,309,581	4.3	5,282,970	4.7	26,611	0.5
繰 出 金	10,193,692	8.2	10,273,286	9.1	79,594	0.8
合 計	123,950,000	100.0	112,710,000	100.0	11,240,000	10.0

## (2) 特別会計

(単位：千円、%)

会 計	平成22年度 当初予算(A)	平成21年度 当初予算(B)	比較増減 (A)-(B)	増減率
土地区画整理会計	1,523,792	1,398,392	125,400	9.0
市有林会計	133,904	144,902	10,998	7.6
市営墓地会計	221,778	36,371	185,407	509.8
中央卸売市場会計	573,305	583,429	10,124	1.7
農業集落排水会計	-	1,420,867	1,420,867	皆減
大森山動物園会計	419,704	418,477	1,227	0.3
廃棄物発電会計	190,855	225,194	34,339	15.2
国民健康保険事業会計	31,748,029	29,708,314	2,039,715	6.9
老人保健医療事業会計	64,716	141,905	77,189	54.4
母子寡婦福祉資金貸付事業会計	55,782	48,592	7,190	14.8
介護保険事業会計	21,878,079	20,406,555	1,471,524	7.2
後期高齢者医療事業会計	3,045,093	2,942,976	102,117	3.5
合 計	59,855,037	57,475,974	2,379,063	4.1

## 2 住民負担の状況

平成22年度当初予算における住民負担の状況

(単位：円、%)

区 分	平成22年度(A)		平成21年度(B)		比較増減 (A)-(B)
	一人当たり 負担額	構成比	一人当たり 負担額	構成比	
市 民 税	54,206	41.1	61,439	44.2	7,233
個 人	43,289	32.8	46,547	33.5	3,258
法 人	10,917	8.3	14,892	10.7	3,975
固 定 資 産 税	65,674	49.9	65,683	47.3	9
固 定 資 産 税	64,671	49.1	64,710	46.6	39
国有資産等所在市交付金	1,003	0.8	973	0.7	30
軽 自 動 車 税	1,493	1.1	1,450	1.0	43
市 た ば こ 税	5,756	4.4	5,913	4.3	157
鉱 産 税	37	0.0	31	0.0	6
特 別 土 地 保 有 税	0	0.0	0	0.0	0
入 湯 税	93	0.1	92	0.1	1
事 業 所 税	4,497	3.4	4,283	3.1	214
合 計	131,756	100.0	138,891	100.0	7,135

### 3 公営事業の概況

## 平成22年度秋田市病院事業会計予算

( 総 則 )

第1条 平成22年度秋田市病院事業会計の予算は、次に定めるところによる。

( 業務の予定量 )

第2条 業務の予定量は、次のとおりとする。

(1) 病 床 数	458 床
(2) 年 間 患 者 数	
入 院	137,240 人
外 来	295,974 人
(3) 一 日 平 均 患 者 数	
入 院	376 人
外 来	1,218 人
(4) 主 要 な 建 設 改 良 事 業	
検査排水処理装置更新工事	一 式
医 療 機 械 購 入	6 品 目

( 収益的収入及び支出 )

第3条 収益的収入及び支出の予定額は、次のとおりと定める。

	収 入
第1款 病 院 事 業 収 益	9,310,242 千円
第1項 医 業 収 益	8,600,902 千円
第2項 医 業 外 収 益	709,339 千円
第3項 特 別 利 益	1 千円
	支 出
第1款 病 院 事 業 費 用	9,382,943 千円
第1項 医 業 費 用	9,200,972 千円
第2項 医 業 外 費 用	150,071 千円
第3項 特 別 損 失	29,900 千円
第4項 予 備 費	2,000 千円

( 資本的収入及び支出 )

第4条 資本的収入及び支出の予定額は、次のとおりと定める（資本的収入額が資本的支出額に対し不足する額405,709千円は当年度分消費税及び地方消費税資本的収支調整額433千円及び過年度分損益勘定留保資金405,276千円で補てんするものとする。）。



		収	入
第1款	資 本 的 収 入		668,224 千円
	第1項 企 業 債		245,500 千円
	第2項 出 資 金		422,723 千円
	第3項 固 定 資 産 売 却 代 金		1 千円
		支	出
第1款	資 本 的 支 出		1,073,933 千円
	第1項 建 設 改 良 費		283,661 千円
	第2項 企 業 債 償 還 金		790,272 千円

( 企 業 債 )

第5条 起債の目的、限度額、起債の方法、利率及び償還の方法は、次のとおりと定める。

起債の目的	建設改良費
限度額	245,500 千円
起債の方法	証書借入
利率	5.0%以内(ただし、利率見直し方式で借り入れる場合、利率の見直しを行った後においては、当該見直し後の利率)
償還の方法	政府資金の場合はその融資条件による。銀行その他の場合は債権者と協議して定める。ただし財政の都合により据置期間及び償還期限を短縮し、もしくは繰上償還又は低利に借換することができる。

( 一 時 借 入 金 )

第6条 一時借入金の限度額は、500,000千円と定める。

( 議 会 の 議 決 を 経 な け れ ば 流 用 す る こ と の で き な い 経 費 )

第7条 次に掲げる経費については、その経費の金額を、それ以外の経費の金額に流用し、又はそれ以外の経費をその経費の金額に流用する場合は、議会の議決を経なければならない。

(1) 職 員 給 与 費	5,064,617 千円
(2) 交 際 費	500 千円

( 他 会 計 か ら の 補 助 金 )

第8条 一般会計からこの会計へ補助を受ける金額は、95,428千円である。

( た な 卸 資 産 購 入 限 度 額 )

第9条 たな卸資産の購入限度額は、1,580,000千円と定める。

( 重 要 な 資 産 の 取 得 及 び 処 分 )

第10条 重要な資産の取得及び処分は、次のとおりとする。

1 取得する資産

種 類	名 称	数 量
医療機器	コンピュータ断層撮影装置	一 式

# 平成22年度秋田市水道事業会計予算

(総 則)

第1条 平成22年度秋田市水道事業会計の予算は、次に定めるところによる。

(業務の予定量)

第2条 業務の予定量は、次のとおりとする。

(1) 給 水 戸 数	143,701 戸
(2) 年 間 総 配 水 量	37,801,397 m <sup>3</sup>
(3) 一 日 平 均 配 水 量	103,565 m <sup>3</sup>
(4) 主 要 な 建 設 改 良 事 業	
(イ) 配 水 管 整 備 工 事	
配 水 管 布 設	5,350 m
配 水 管 布 設 替	12,690 m
(ロ) 施 設 改 良 工 事	
手 形 山 配 水 施 設 整 備	一 式
手 形 山 幹 線 配 水 管 整 備	275 m
雄 和 地 域 送 配 水 管 等 整 備	一 式

(収益的収入及び支出)

第3条 収益的収入及び支出の予定額は、次のとおりと定める。

収 入		
第1款	水 道 事 業 収 益	6,998,323 千円
第1項	営 業 収 益	6,893,466 千円
第2項	営 業 外 収 益	104,837 千円
第3項	特 別 利 益	20 千円
支 出		
第1款	水 道 事 業 費 用	6,838,368 千円
第1項	営 業 費 用	6,141,893 千円
第2項	営 業 外 費 用	685,575 千円
第3項	特 別 損 失	9,100 千円
第4項	予 備 費	1,800 千円

(資本的収入及び支出)

第4条 資本的収入及び支出の予定額は、次のとおりと定める（資本的収入額が資本的支出額に対し不足する額2,544,269千円は当年度分消費税及び地方消費税資本的収支調整額99,509千円、減債積立金123,207千円、過年度分損益勘定留保資金1,532,710千円及び当年度分損益勘定留保資金788,843千円で補てんするものとする。）。

		収	入
第1款	資 本 的 収 入		2,184,260 千円
第1項	企 業 債		1,579,000 千円
第2項	出 資 金		133,924 千円
第3項	補 助 金		229,434 千円
第4項	固定資産売却代金		10 千円
第5項	負担金及び寄附金		241,892 千円
		支	出
第1款	資 本 的 支 出		4,728,529 千円
第1項	建 設 改 良 費		2,729,512 千円
第2項	企 業 債 償 還 金		1,999,017 千円

(継 続 費)

第5条 継続費の総額及び年割額は、次のとおりと定める。

款	項	事 業 名	総 額	年 度	年 割 額
1 水道事業	1 営業費用	手形山	350,000 千円	平成22年度	170,000 千円
		配水施設		平成23年度	170,000 千円
		整備工事		平成24年度	10,000 千円
1 資本的支出	1 建設改良費	手形山	710,000 千円	平成22年度	70,000 千円
		配水施設		平成23年度	450,000 千円
		整備工事		平成24年度	190,000 千円
		外旭川・手形山幹線送配水管整備工事	1,300,000 千円	平成22年度	250,000 千円
				平成23年度	650,000 千円
				平成24年度	400,000 千円
			雄和ポンプ場	771,000 千円	平成22年度
	築造工事	平成23年度	676,000 千円		

(債務負担行為)

第6条 債務負担行為をすることができる事項、期間及び限度額は、次のとおりと定める。

事 項	期 間	限 度 額
老朽給水管解消に係る資金 融資あっせん利子補給	平成22年度から27年度まで	161 千円

(企 業 債)

第7条 起債の目的、限度額、起債の方法、利率及び償還の方法は、次のとおりと定める。

起債の目的	建設改良費
限 度 額	1,579,000 千円
起債の方法	証書借入
利 率	5.0%以内 (ただし、利率見直し方式で借り入れる場合、利率の見直しを行った後においては、当該見直し後の利率)
償還の方法	政府資金の場合はその融資条件による。銀行その他の場合は債権者と協議して定める。ただし財政の都合により据置期間及び償還期限を短縮し、もしくは繰上償還又は低利に借換することができる。

(一時借入金)

第8条 一時借入金の限度額は、500,000千円と定める。

(議会の議決を経なければ流用することのできない経費)

第9条 次に掲げる経費については、その経費の金額を、それ以外の経費の金額に流用し、又はそれ以外の経費をその経費の金額に流用する場合は、議会の議決を経なければならない。

(1) 職 員 給 与 費 1,530,718 千円

(他会計からの補助金)

第10条 一般会計からこの会計へ補助を受ける金額は、62,846千円である。

(利益剰余金の処分)

第11条 当年度未処分利益剰余金54,732千円は、次のとおり処分するものと定める。

(1) 減 債 積 立 金 54,732 千円

(たな卸資産購入限度額)

第12条 たな卸資産の購入限度額は、120,000千円と定める。

# 平成22年度秋田市下水道事業会計予算

(総 則)

第1条 平成22年度秋田市下水道事業会計の予算は、次に定めるところによる。

(業務の予定量)

第2条 業務の予定量は、次のとおりとする。

(1) 排 水 戸 数	109,682 戸
(2) 年 間 総 処 理 水 量	38,643,703 m <sup>3</sup>
(3) 一 日 平 均 処 理 水 量	105,873 m <sup>3</sup>
(4) 主 要 な 建 設 改 良 事 業	
(イ) 管 渠 建 設	
管 渠 布 設	6,488 m
管 渠 布 設 替	1,872 m
(ロ) ポ ン プ 場 建 設	
土 崎 ・ 御 野 場 汚 水 中 継 ポ ン プ 場 施 設 整 備	一 式
(ハ) 処 理 場 建 設	
八 橋 終 末 処 理 場 施 設 整 備	一 式

(収益的収入及び支出)

第3条 収益的収入及び支出の予定額は、次のとおりと定める。

収 入		
第1款	下 水 道 事 業 収 益	9,355,636 千円
第1項	営 業 収 益	7,422,787 千円
第2項	営 業 外 収 益	1,932,847 千円
第3項	特 別 利 益	2 千円
支 出		
第1款	下 水 道 事 業 費 用	9,114,648 千円
第1項	営 業 費 用	6,824,646 千円
第2項	営 業 外 費 用	2,281,047 千円
第3項	特 別 損 失	6,405 千円
第4項	予 備 費	2,550 千円

(資本的収入及び支出)

第4条 資本的収入及び支出の予定額は、次のとおりと定める（資本的収入額が資本的支出額に対し不足する額3,917,610千円は当年度分消費税及び地方消費税資本的収支調整額8,591千円、減債積立金357,378千円、過年度分損益勘定留保資金354,833千円及び当年度分損益勘定留保資金3,196,808千円で補てんするものとする。）。

		収	入
第1款	資 本 的 収 入		3,966,133 千円
	第1項 企 業 債		2,374,700 千円
	第2項 出 資 金		898,320 千円
	第3項 補 助 金		617,200 千円
	第4項 負 担 金		75,912 千円
	第5項 固 定 資 産 売 却 代 金		1 千円

		支	出
第1款	資 本 的 支 出		7,883,743 千円
	第1項 建 設 改 良 費		2,362,496 千円
	第2項 企 業 債 償 還 金		5,521,247 千円

(債務負担行為)

第5条 債務負担行為をすることができる事項、期間及び限度額は、次のとおりと定める。

事 項	期 間	限 度 額
水洗便所改造資金利子補給	平成22年度から27年度まで	7,200 千円
水洗便所改造資金損失補償	平成22年度から27年度まで	10,000 千円

(企 業 債)

第6条 起債の目的、限度額、起債の方法、利率及び償還の方法は、次のとおりと定める。

起債の目的	建設改良費及び企業債償還金
限 度 額	2,374,700 千円
起債の方法	証書借入
利 率	5.0%以内（ただし、利率見直し方式で借り入れる場合、利率の見直しを行った後においては、当該見直し後の利率）
償還の方法	政府資金の場合はその融資条件による。銀行その他の場合は債権者と協議して定める。ただし財政の都合により据置期間及び償還期限を短縮し、もしくは繰上償還又は低利に借換することができる。

(一時借入金)

第7条 一時借入金の限度額は、2,000,000千円と定める。

(議会の議決を経なければ流用することのできない経費)

第8条 次に掲げる経費については、その経費の金額を、それ以外の経費の金額に流用し、又はそれ以外の経費をその経費の金額に流用する場合は、議会の議決を経なければならない。

(1) 職 員 給 与 費 754,648 千円

(他会計からの補助金)

第9条 一般会計からこの会計へ補助を受ける金額は、1,931,333千円である。

(利益剰余金の処分)

第10条 当年度未処分利益剰余金232,475千円は、次のとおり処分するものと定める。

(1) 減 債 積 立 金 232,475 千円

# 平成22年度秋田市農業集落排水事業会計予算

(総 則)

第1条 平成22年度秋田市農業集落排水事業会計の予算は、次に定めるところによる。

(業務の予定量)

第2条 業務の予定量は、次のとおりとする。

	(農業集落排水)	(個別排水処理)	(計)
(1) 排水戸数	3,070戸	206戸	3,276戸
(2) 年間総処理水量	1,065,781m <sup>3</sup>	16,684m <sup>3</sup>	1,082,465m <sup>3</sup>
(3) 一日平均処理水量	2,920m <sup>3</sup>	46m <sup>3</sup>	2,966m <sup>3</sup>
(4) 主要な建設改良事業			
(イ) 農業集落排水建設			
金足地区農業集落排水施設整備			一式
(ロ) 農業集落排水建設改良			
河辺岩見三内中央農業集落排水施設機能強化			一式
(ハ) 個別排水処理施設建設			
特定地域生活排水処理施設整備			20基

(収益的収入及び支出)

第3条 収益的収入及び支出の予定額は、次のとおりと定める。

収 入		
第1款	農業集落排水事業収益	579,565 千円
第1項	営業収益	157,795 千円
第2項	営業外収益	421,769 千円
第3項	特別利益	1 千円
第2款	個別排水処理事業収益	13,203 千円
第1項	営業収益	8,610 千円
第2項	営業外収益	4,593 千円
支 出		
第1款	農業集落排水事業費用	559,161 千円
第1項	営業費用	425,744 千円
第2項	営業外費用	132,916 千円
第3項	特別損失	1 千円
第4項	予備費	500 千円
第2款	個別排水処理事業費用	19,217 千円
第1項	営業費用	16,294 千円
第2項	営業外費用	2,823 千円
第3項	予備費	100 千円

(資本的収入及び支出)

第4条 資本的収入及び支出の予定額は、次のとおりと定める(資本的収入額が資本的支出額に対し不足する額156,098千円は当年度分消費税及び地方消費税資本的収支調整額14,389千円及び当年度分損益勘定留保資金141,709千円で補てんするものとする。)

		収	入
第1款	農業集落排水事業資本的収入		900,560 千円
第1項	企業債	577,900 千円	
第2項	出資金	107,201 千円	
第3項	補助金	174,225 千円	
第4項	負担金	25,405 千円	
第5項	基金繰入金	15,829 千円	
第2款	個別排水処理事業資本的収入		37,979 千円
第1項	企業債	12,000 千円	
第2項	出資金	17,179 千円	
第3項	補助金	6,642 千円	
第4項	負担金	2,158 千円	
		支	出
第1款	農業集落排水事業資本的支出		1,056,152 千円
第1項	建設改良費	814,912 千円	
第2項	企業債償還金	241,103 千円	
第3項	投資	137 千円	
第2款	個別排水処理事業資本的支出		38,485 千円
第1項	建設改良費	37,222 千円	
第2項	企業債償還金	1,263 千円	

(特例的収入及び支出)

第4条の2 地方公営企業法施行令第4条第4項の規定により当該事業年度に属する債権及び債務として整理する未収金及び未払金の金額は、それぞれ28,183千円及び216,139千円である。

(債務負担行為)

第5条 債務負担行為をすることができる事項、期間及び限度額は、次のとおりと定める。

事 項	期 間	限 度 額
水洗便所改造資金利子補給	平成22年度から31年度まで	5,742 千円
水洗便所改造資金利子補給	平成22年度から26年度まで	480 千円
水洗便所改造資金損失補償	平成22年度から26年度まで	500 千円



(企業債)

第6条 起債の目的、限度額、起債の方法、利率及び償還の方法は、次のとおりと定める。

起債の目的	建設改良費
限度額	589,900千円
起債の方法	証書借入
利率	5.0%以内(ただし、利率見直し方式で借り入れる場合、利率の見直しを行った後においては、当該見直し後の利率)
償還の方法	政府資金の場合はその融資条件による。銀行その他の場合は債権者と協議して定める。ただし財政の都合により据置期間及び償還期限を短縮し、もしくは繰上償還又は低利に借換することができる。

(一時借入金)

第7条 一時借入金の限度額は、1,400,000千円と定める。

(議会の議決を経なければ流用することのできない経費)

第8条 次に掲げる経費については、その経費の金額を、それ以外の経費の金額に流用し、又はそれ以外の経費をその経費の金額に流用する場合は、議会の議決を経なければならない。

(1) 職員給与費 61,849千円

(他会計からの補助金)

第9条 一般会計からこの会計へ補助を受ける金額は、419,624千円である。



# 平成21年度下半期の執行状況

# 1 収入および支出の概況

## (1) 一般会計

### 歳入の状況

(平成22年3月31日現在)(単位:千円、%)

区 分	予算現額(A)	上期収入額(B)	下期収入額(C)	合 計 (D)=(B)+(C)	収入率 (D)/(A)
市 税	44,025,404	23,067,147	19,081,398	42,148,545	95.7
地 方 譲 与 税	1,065,219	350,251	740,409	1,090,660	102.4
利 子 割 交 付 金	134,353	66,374	85,302	151,676	112.9
配 当 割 交 付 金	24,448	11,493	16,575	28,068	114.8
株 式 等 譲 渡 所 得 割 交 付 金	10,588	-	10,514	10,514	99.3
地 方 消 費 税 交 付 金	3,044,050	1,990,614	1,287,587	3,278,201	107.7
ゴ ル フ 場 利 用 税 交 付 金	72,304	24,148	48,093	72,241	99.9
自 動 車 取 得 税 交 付 金	198,524	73,239	134,156	207,395	104.5
国 有 提 供 施 設 等 所 在 市 助 成 交 付 金	8,880	-	8,880	8,880	100.0
地 方 特 例 交 付 金	524,235	524,235	-	524,235	100.0
地 方 交 付 税	21,666,440	15,378,896	7,176,072	22,554,968	104.1
交 通 安 全 対 策 特 別 交 付 金	110,000	48,083	41,038	89,121	81.0
分 担 金 及 び 負 担 金	1,032,823	383,624	531,236	914,860	88.6
使 用 料 及 び 手 数 料	2,186,067	1,073,451	993,588	2,067,039	94.6
国 庫 支 出 金	22,579,636	9,240,566	8,040,100	17,280,666	76.5
県 支 出 金	6,570,794	812,199	2,648,925	3,461,124	52.7
財 産 収 入	779,677	658,962	158,012	816,974	104.8
寄 附 金	30,101	33,754	2,482	36,236	120.4
繰 入 金	3,413,042	-	1,548,900	1,548,900	45.4
繰 越 金	1,614,240	1,614,240	-	1,614,240	100.0
諸 収 入	6,404,517	416,718	5,774,820	6,191,538	96.7
市 債	12,794,500	-	5,910,000	5,910,000	46.2
合 計	128,289,842	55,767,994	54,238,087	110,006,081	85.7

収入額には前年度からの繰越分を含む。

### 歳出の状況

(平成22年3月31日現在)(単位:千円、%)

区 分	予算現額(A)	上期支出額(B)	下期支出額(C)	合 計 (D)=(B)+(C)	支出率 (D)/(A)
議 会 費	702,636	339,612	354,571	694,183	98.8
総 務 費	20,194,122	10,957,509	6,292,075	17,249,584	85.4
民 生 費	35,615,239	13,174,935	16,529,114	29,704,049	83.4
衛 生 費	9,270,923	3,585,722	3,865,516	7,451,238	80.4
労 働 費	429,875	333,667	81,045	414,712	96.5
農 林 水 産 業 費	2,094,714	519,437	1,130,369	1,649,806	78.8
商 工 費	6,508,797	5,098,715	652,890	5,751,605	88.4
土 木 費	20,548,372	7,015,616	8,975,837	15,991,453	77.8
消 防 費	3,816,958	1,450,984	1,742,864	3,193,848	83.7
教 育 費	12,629,369	4,141,676	5,562,939	9,704,615	76.8
災 害 復 旧 費	107,953	-	17,311	17,311	16.0
公 債 費	16,306,238	7,554,571	8,720,154	16,274,725	99.8
諸 支 出 金	1	-	-	-	0.0
予 備 費	64,645	-	-	-	0.0
合 計	128,289,842	54,172,444	53,924,685	108,097,129	84.3

支出額には前年度からの繰越分を含む。

(2) 特別会計  
歳入の状況

(平成22年3月31日現在)(単位:千円、%)

区 分	予算現額(A)	上期収入額(B)	下期収入額(C)	合 計 (D)=(B)+(C)	収入率 (D)/(A)
土地区画整理会計	2,050,651	101,157	500,350	601,507	29.3
市有林会計	166,113	39,435	118,261	157,696	94.9
市営墓地会計	162,687	25,113	12,011	37,124	22.8
中央卸売市場会計	583,429	165,344	244,563	409,907	70.3
農業集落排水会計	1,466,469	88,904	970,820	1,059,724	72.3
大森山動物園会計	609,319	69,638	188,767	258,405	42.4
廃棄物発電会計	225,395	94,421	122,173	216,594	96.1
国民健康保険事業会計	30,982,981	11,028,137	17,037,816	28,065,953	90.6
老人保健医療事業会計	263,038	248,150	29,064	277,214	105.4
母子寡婦福祉資金貸付事業会計	48,592	111,599	21,488	133,087	273.9
介護保険事業会計	21,326,878	8,782,896	8,153,545	16,936,441	79.4
後期高齢者医療事業会計	2,816,277	1,067,521	1,187,764	2,255,285	80.1
合 計	60,701,829	21,822,315	28,586,622	50,408,937	83.0

収入額には前年度からの繰越分を含む。

歳出の状況

(平成22年3月31日現在)(単位:千円、%)

区 分	予算現額(A)	上期支出額(B)	下期支出額(C)	合 計 (D)=(B)+(C)	支出率 (D)/(A)
土地区画整理会計	2,050,651	848,670	734,244	1,582,914	77.2
市有林会計	166,113	95,249	38,604	133,853	80.6
市営墓地会計	162,687	12,833	31,700	44,533	27.4
中央卸売市場会計	583,429	302,595	240,368	542,963	93.1
農業集落排水会計	1,466,469	264,984	558,314	823,298	56.1
大森山動物園会計	609,319	194,568	210,765	405,333	66.5
廃棄物発電会計	225,395	37,881	72,247	110,128	48.9
国民健康保険事業会計	30,982,981	12,894,002	15,365,744	28,259,746	91.2
老人保健医療事業会計	263,038	2,866	1,391	4,257	1.6
母子寡婦福祉資金貸付事業会計	48,592	16,504	25,313	41,817	86.1
介護保険事業会計	21,326,878	8,676,336	10,804,499	19,480,835	91.3
後期高齢者医療事業会計	2,816,277	995,643	1,722,917	2,718,560	96.5
合 計	60,701,829	24,342,131	29,806,106	54,148,237	89.2

支出額には前年度からの繰越分を含む。

2 一時借入金の現在高(一般会計、特別会計)

平成22年3月31日現在、一時借入金の現在高 なし

### 3 公営事業の経理の概況

#### (1) 秋田市病院事業の経理の状況

予算の執行状況

##### ア 収益的収支

収入

(単位：千円、%)

科 目	予 算 額 (A)	上期収入額 (B)	下期収入額 (C)	合 計 (D)=(B)+(C)	収 入 率 (D)/(A)
病 院 事 業 収 益	9,073,503	4,953,376	4,202,194	9,155,570	100.9
医 業 収 益	8,320,010	4,256,237	4,001,012	8,257,249	99.2
医 業 外 収 益	753,492	697,139	178,198	875,337	116.2
特 別 利 益	1	-	22,984	22,984	2,298,400.0

支出

(単位：千円、%)

科 目	予 算 額 (A)	上期支出額 (B)	下期支出額 (C)	合 計 (D)=(B)+(C)	支 出 率 (D)/(A)
病 院 事 業 費 用	9,138,005	4,068,647	4,801,055	8,869,702	97.1
医 業 費 用	8,941,545	4,030,035	4,692,016	8,722,051	97.5
医 業 外 費 用	159,560	33,104	108,856	141,960	89.0
特 別 損 失	34,900	5,508	183	5,691	16.3
予 備 費	2,000	-	-	-	0.0

##### イ 資本的収支

収入

(単位：千円、%)

科 目	予 算 額 (A)	上期収入額 (B)	下期収入額 (C)	合 計 (D)=(B)+(C)	収 入 率 (D)/(A)
資 本 的 収 入	542,763	186,255	356,461	542,716	100.0
企 業 債	174,300	-	174,200	174,200	99.9
出 資 金	366,362	186,255	180,107	366,362	100.0
補 助 金	2,100	-	2,100	2,100	100.0
固 定 資 産 売 却 代 金	1	-	54	54	5,400.0

支出

(単位：千円、%)

科 目	予 算 額 (A)	上期支出額 (B)	下期支出額 (C)	合 計 (D)=(B)+(C)	支 出 率 (D)/(A)
資 本 的 支 出	988,996	447,529	540,307	987,836	99.9
建 設 改 良 費	214,174	60,497	152,518	213,015	99.5
企 業 債 償 還 金	774,822	387,032	387,789	774,821	100.0

秋田市病院事業会計試算表（平成22年3月31日現在）

（単位：円）

借 方	勘 定 科 目	貸 方
	（ 固 定 資 産 ）	
5,510,181,889	有 形 固 定 資 産	
706,500	無 形 固 定 資 産	
	（ 流 動 資 産 ）	
1,530,273,492	現 金 ・ 預 金	
1,464,405,063	未 収 金	
	有 価 証 券	
62,631,133	貯 蔵 品	
	（ 固 定 負 債 ）	
	引 当 金	203,483,000
	（ 流 動 負 債 ）	
	未 払 金	610,771,788
	預 り 金	43,920,028
	（ 資 本 金 ）	
	自 己 資 本 金	5,650,859,797
	借 入 資 本 金	4,139,908,739
	（ 剰 余 金 ）	
	資 本 剰 余 金	417,804,560
2,782,175,622	欠 損 金	
	（ 病 院 事 業 収 益 ）	
	医 業 収 益	8,247,374,494
	医 業 外 収 益	872,598,955
	特 別 利 益	22,983,519
	（ 病 院 事 業 費 用 ）	
8,616,205,849	医 業 費 用	
237,433,898	医 業 外 費 用	
5,691,434	特 別 損 失	
20,209,704,880	合 計	20,209,704,880

## (2) 秋田市水道事業の経理の状況

### 予算の執行状況

#### ア 収益的収支

##### 収入

(単位：千円、%)

科 目	予 算 額 (A)	上期収入額 (B)	下期収入額 (C)	合 計 (D)=(B)+(C)	収 入 率 (D)/(A)
水道事業収益	7,220,584	3,565,015	3,762,262	7,327,277	101.5
営業収益	7,122,729	3,539,808	3,670,738	7,210,546	101.2
営業外収益	97,835	25,197	75,152	100,349	102.6
特別利益	20	10	16,372	16,382	81,910.0

##### 支出

(単位：千円、%)

科 目	予 算 額 (A)	上期支出額 (B)	下期支出額 (C)	合 計 (D)=(B)+(C)	支 出 率 (D)/(A)
水道事業費用	7,035,114	1,787,690	4,960,653	6,748,343	95.9
営業費用	6,181,186	1,414,487	4,482,665	5,897,152	95.4
営業外費用	793,464	315,476	477,988	793,464	100.0
特別損失	60,328	57,727	-	57,727	95.7
予備費	136	-	-	-	0.0

支出額には前年度からの繰越分を含む。

#### イ 資本的収支

##### 収入

(単位：千円、%)

科 目	予 算 額 (A)	上期収入額 (B)	下期収入額 (C)	合 計 (D)=(B)+(C)	収 入 率 (D)/(A)
資本的収入	2,947,952	191,075	2,702,700	2,893,775	98.2
企業債	2,071,600	-	2,071,600	2,071,600	100.0
出資金	134,751	32,249	102,502	134,751	100.0
補助金	460,499	-	400,922	400,922	87.1
固定資産売却代金	10	3	0	3	30.0
負担金及び寄附金	281,092	158,823	127,676	286,499	101.9

収入額には前年度からの繰越分を含む。

##### 支出

(単位：千円、%)

科 目	予 算 額 (A)	上期支出額 (B)	下期支出額 (C)	合 計 (D)=(B)+(C)	支 出 率 (D)/(A)
資本的支出	5,595,795	1,426,591	3,855,667	5,282,258	94.4
建設改良費	2,405,785	252,732	1,839,516	2,092,248	87.0
企業債償還金	3,190,010	1,173,859	2,016,151	3,190,010	100.0

支出額には前年度からの繰越分を含む。



秋田市水道事業会計試算表（平成22年3月31日現在）

（単位：円）

借 方	勘 定 科 目	貸 方
	（ 固 定 資 産 ）	
59,829,338,061	有 形 固 定 資 産	
4,277,305,028	無 形 固 定 資 産	
	（ 流 動 資 産 ）	
4,125,991,413	現 金 ・ 預 金	
921,959,868	未 収 金	
45,459,235	貯 蔵 品	
80,610,170	前 払 金	
150,000	そ の 他 流 動 資 産	
	（ 固 定 負 債 ）	
	引 当 金	2,256,754,467
	（ 流 動 負 債 ）	
	未 払 金	611,643,125
	預 り 金	183,030,041
	そ の 他 流 動 負 債	1,750,000
	（ 資 本 金 ）	
	自 己 資 本 金	7,331,909,990
	借 入 資 本 金	28,221,626,799
	（ 剰 余 金 ）	
	資 本 剰 余 金	29,605,776,797
	利 益 剰 余 金	554,376,059
	（ 水 道 事 業 収 益 ）	
	営 業 収 益	6,880,068,616
	営 業 外 収 益	100,256,601
	特 別 利 益	16,355,327
	（ 水 道 事 業 費 用 ）	
5,801,091,442	営 業 費 用	
624,232,592	営 業 外 費 用	
57,410,013	特 別 損 失	
75,763,547,822	合 計	75,763,547,822

### (3) 秋田市下水道事業の経理の状況

#### 予算の執行状況

##### ア 収益的収支

##### 収入

(単位：千円、%)

科 目	予 算 額 (A)	上期収入額 (B)	下期収入額 (C)	合 計 (D)=(B)+(C)	収 入 率 (D)/(A)
下水道事業収益	9,468,623	6,164,522	3,341,024	9,505,546	100.4
営業収益	7,462,320	4,532,512	2,964,239	7,496,751	100.5
営業外収益	2,002,677	1,631,810	372,772	2,004,582	100.1
特別利益	3,626	200	4,013	4,213	116.2

##### 支出

(単位：千円、%)

科 目	予 算 額 (A)	上期支出額 (B)	下期支出額 (C)	合 計 (D)=(B)+(C)	支 出 率 (D)/(A)
下水道事業費用	9,104,489	2,111,006	6,838,718	8,949,724	98.3
営業費用	6,628,996	929,983	5,558,149	6,488,132	97.9
営業外費用	2,467,334	1,175,845	1,280,564	2,456,409	99.6
特別損失	5,609	5,178	5	5,183	92.4
予備費	2,550	-	-	-	0.0

##### イ 資本的収支

##### 収入

(単位：千円、%)

科 目	予 算 額 (A)	上期収入額 (B)	下期収入額 (C)	合 計 (D)=(B)+(C)	収 入 率 (D)/(A)
資本的収入	7,501,371	557,903	6,093,887	6,651,790	88.7
企業債	5,245,400	-	4,744,500	4,744,500	90.5
出資金	985,916	490,520	495,396	985,916	100.0
補助金	1,173,044	-	825,492	825,492	70.4
負担金	91,611	67,383	21,521	88,904	97.0
固定資産売却代金	5,400	-	6,978	6,978	129.2

収入額には前年度からの繰越分を含む。

##### 支出

(単位：千円、%)

科 目	予 算 額 (A)	上期支出額 (B)	下期支出額 (C)	合 計 (D)=(B)+(C)	支 出 率 (D)/(A)
資本的支出	11,587,715	3,309,325	7,203,867	10,513,192	90.7
建設改良費	3,521,366	606,109	1,840,735	2,446,844	69.5
企業債償還金	8,061,047	2,703,216	5,357,830	8,061,046	100.0
国庫補助金返還金	5,302	-	5,302	5,302	100.0

支出額には前年度からの繰越分を含む。

秋田市下水道事業会計試算表（平成22年3月31日現在）

（単位：円）

借 方	勘 定 科 目	貸 方
	（ 固 定 資 産 ）	
184,373,547,394	有 形 固 定 資 産	
10,060,410,190	無 形 固 定 資 産	
	（ 流 動 資 産 ）	
729,686,052	現 金 ・ 預 金	
1,332,087,100	未 収 金	
243,410,000	前 払 金	
100,000	そ の 他 流 動 資 産	
	（ 固 定 負 債 ）	
	企 業 債	1,981,945,045
	引 当 金	167,822,653
	（ 流 動 負 債 ）	
	未 払 金	1,027,151,795
	そ の 他 流 動 負 債	1,697,292
	（ 資 本 金 ）	
	自 己 資 本 金	18,792,609,884
	借 入 資 本 金	92,712,329,093
	（ 剰 余 金 ）	
	資 本 剰 余 金	81,138,089,068
	利 益 剰 余 金	385,269,210
	（ 下 水 道 事 業 収 益 ）	
	営 業 収 益	7,244,985,379
	営 業 外 収 益	2,004,468,249
	特 別 利 益	4,177,420
	（ 下 水 道 事 業 費 用 ）	
6,370,382,253	営 業 費 用	
2,345,962,414	営 業 外 費 用	
4,959,685	特 別 損 失	
205,460,545,088	合 計	205,460,545,088