

秋田市の財政

平成25年 6 月

目 次

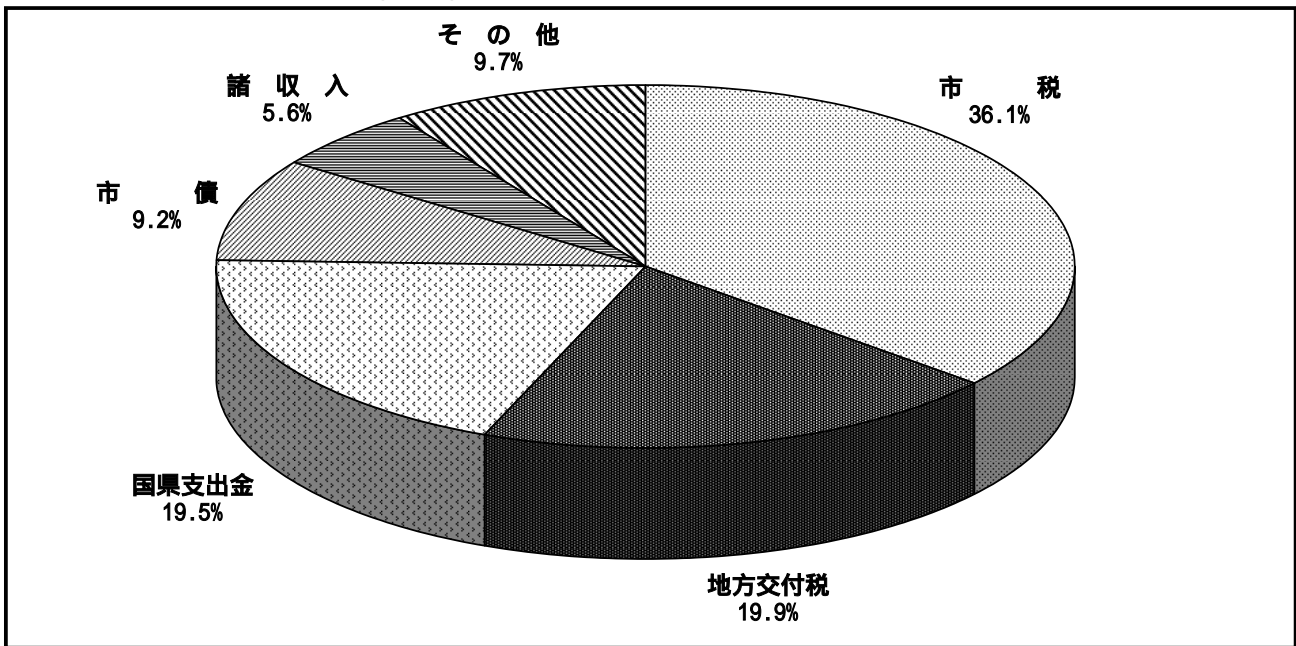
平成25年度当初予算の状況	1
1 歳入・歳出予算の状況	2
(1) 一般会計	2
(2) 特別会計	5
2 住民負担の状況	5
3 公営事業の概況	6
平成24年度下半期の執行状況	21
1 収入および支出の概況	22
(1) 一般会計	22
(2) 特別会計	23
2 一時借入金の現在高（一般会計、特別会計）.....	23
3 公営事業の経理の概況	24
(1) 秋田市病院事業の経理の状況	24
(2) 秋田市水道事業の経理の状況	26
(3) 秋田市下水道事業の経理の状況	28
(4) 秋田市農業集落排水事業の経理の状況	30

平成25年度当初予算の状況

1 歳入・歳出予算の状況

(1) 一般会計

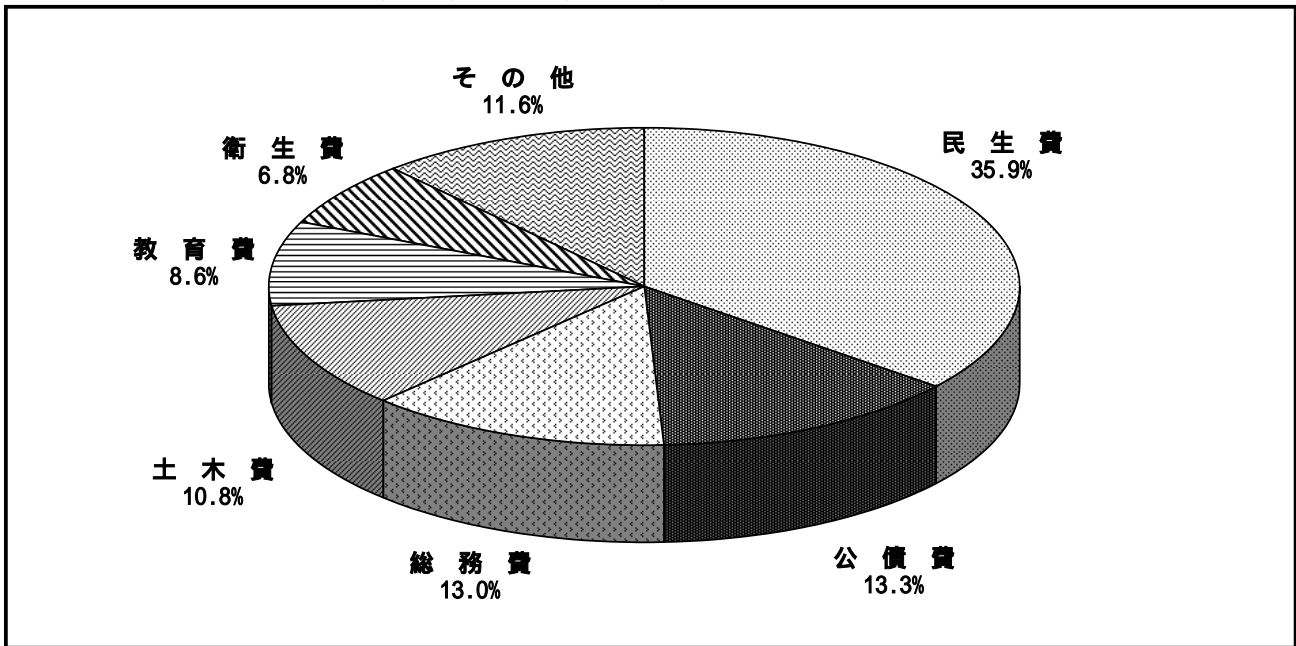
平成25年度当初予算（歳入）の状況



(単位：千円、%)

区 分	平成25年度		平成24年度		比較増減 (A)-(B)	増減率
	当初予算(A)	構成比	当初予算(B)	構成比		
市 税	42,372,794	36.1	41,933,307	34.6	439,487	1.0
地 方 譲 与 税	940,681	0.8	988,368	0.8	47,687	4.8
利 子 割 交 付 金	81,965	0.1	79,357	0.1	2,608	3.3
配 当 割 交 付 金	35,812	0.0	24,417	0.0	11,395	46.7
株 式 等 譲 渡 所 得 割 交 付 金	7,807	0.0	9,391	0.0	1,584	16.9
地 方 消 費 税 交 付 金	3,288,640	2.8	3,233,724	2.7	54,916	1.7
ゴ ル フ 場 利 用 税 交 付 金	50,149	0.0	60,990	0.1	10,841	17.8
自 動 車 取 得 税 交 付 金	178,715	0.1	144,847	0.1	33,868	23.4
国 有 提 供 施 設 等 所 在 市 助 成 交 付 金	7,219	0.0	8,021	0.0	802	10.0
地 方 特 例 交 付 金	186,976	0.2	144,600	0.1	42,376	29.3
地 方 交 付 税	23,306,000	19.9	23,970,000	19.8	664,000	2.8
〔 うち普通交付税 特別交付税 〕	〔 22,306,000 1,000,000 〕		〔 22,970,000 1,000,000 〕			
交 通 安 全 対 策 特 別 交 付 金	101,000	0.1	106,000	0.1	5,000	4.7
分 担 金 及 び 負 担 金	1,253,678	1.1	1,263,557	1.1	9,879	0.8
使 用 料 及 び 手 数 料	2,216,437	1.9	2,333,813	1.9	117,376	5.0
国 庫 支 出 金	16,342,401	13.9	17,324,480	14.3	982,079	5.7
県 支 出 金	6,558,447	5.6	5,846,565	4.8	711,882	12.2
財 産 収 入	246,535	0.2	264,276	0.2	17,741	6.7
寄 附 金	4	0.0	4	0.0	0	0.0
繰 入 金	2,213,851	1.9	5,125,758	4.2	2,911,907	56.8
繰 越 金	650,000	0.5	590,000	0.5	60,000	10.2
諸 収 入	6,519,089	5.6	6,526,525	5.4	7,436	0.1
市 債	10,784,800	9.2	11,152,000	9.2	367,200	3.3
合 計	117,343,000	100.0	121,130,000	100.0	3,787,000	3.1

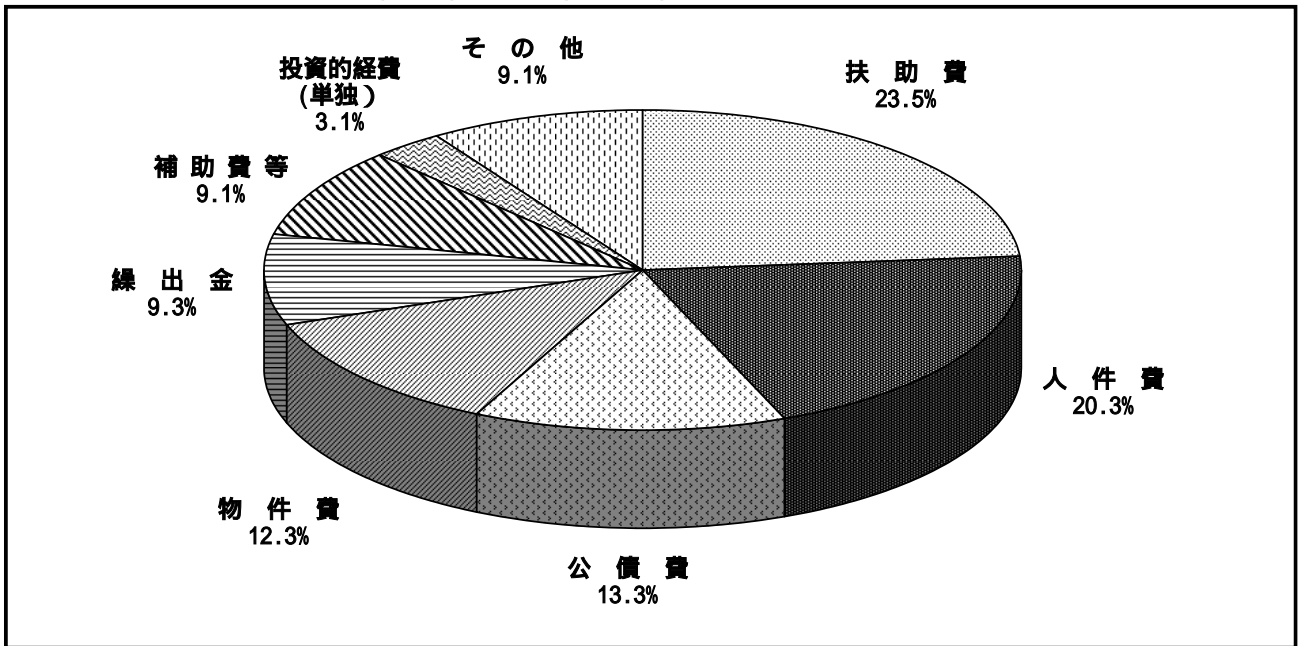
平成25年度当初予算（歳出）の状況（目的別）



(単位：千円、%)

区分	平成25年度		平成24年度		比較増減 (A) - (B)	増減率
	当初予算(A)	構成比	当初予算(B)	構成比		
議会費	767,820	0.7	780,605	0.6	12,785	1.6
総務費	15,315,286	13.0	14,545,207	12.0	770,079	5.3
民生費	42,075,958	35.9	41,069,040	33.9	1,006,918	2.5
衛生費	7,974,008	6.8	8,942,925	7.4	968,917	10.8
労働費	394,885	0.3	423,059	0.4	28,174	6.7
農林水産業費	2,128,248	1.8	1,959,828	1.6	168,420	8.6
商工費	6,598,175	5.6	7,296,027	6.0	697,852	9.6
土木費	12,638,747	10.8	13,792,154	11.4	1,153,407	8.4
消防費	3,631,335	3.1	4,670,481	3.9	1,039,146	22.2
教育費	10,141,826	8.6	11,924,285	9.8	1,782,459	14.9
災害復旧費	5	0.0	18,529	0.0	18,524	殆減
公債費	15,596,706	13.3	15,627,859	12.9	31,153	0.2
諸支出金	1	0.0	1	0.0	0	0.0
予備費	80,000	0.1	80,000	0.1	0	0.0
合計	117,343,000	100.0	121,130,000	100.0	3,787,000	3.1

平成25年度当初予算（歳出）の状況（性質別）



(単位：千円、%)

区分	平成25年度		平成24年度		比較増減 (A) - (B)	増減率
	当初予算(A)	構成比	当初予算(B)	構成比		
人件費	23,868,161	20.3	24,400,222	20.1	532,061	2.2
物件費	14,451,566	12.3	15,011,623	12.4	560,057	3.7
維持補修費	768,290	0.7	660,689	0.5	107,601	16.3
扶助費	27,554,689	23.5	26,861,999	22.2	692,690	2.6
補助費等	10,649,141	9.1	9,498,118	7.8	1,151,023	12.1
消費的経費計	77,291,847	65.9	76,432,651	63.0	859,196	1.1
補助事業	2,814,422	2.4	4,152,180	3.4	1,337,758	32.2
単独事業	3,589,098	3.1	6,212,383	5.2	2,623,285	42.2
県営事業負担金	49,532	0.0	106,158	0.1	56,626	53.3
災害復旧事業	5	0.0	18,529	0.0	18,524	殆減
投資的経費計	6,453,057	5.5	10,489,250	8.7	4,036,193	38.5
公債費	15,596,706	13.3	15,627,859	12.9	31,153	0.2
積立金	406,260	0.3	1,055,207	0.9	648,947	61.5
投資及び出資金	1,428,128	1.2	1,439,506	1.2	11,378	0.8
貸付金	5,247,170	4.5	5,228,935	4.3	18,235	0.3
繰出金	10,919,832	9.3	10,856,592	9.0	63,240	0.6
合計	117,343,000	100.0	121,130,000	100.0	3,787,000	3.1

(2) 特別会計

(単位：千円、%)

会 計	平成25年度 当初予算(A)	平成24年度 当初予算(B)	比較増減 (A)-(B)	増減率
土地区画整理会計	1,617,150	1,369,540	247,610	18.1
市有林会計	129,659	137,429	7,770	5.7
市営墓地会計	49,972	66,821	16,849	25.2
中央卸売市場会計	84,811	92,873	8,062	8.7
公設地方卸売市場会計	343,541	321,335	22,206	6.9
大森山動物園会計	468,820	463,377	5,443	1.2
廃棄物発電会計	332,329	201,012	131,317	65.3
国民健康保険事業会計	33,329,646	32,159,814	1,169,832	3.6
母子寡婦福祉資金貸付事業会計	61,639	81,842	20,203	24.7
介護保険事業会計	26,741,930	25,417,315	1,324,615	5.2
後期高齢者医療事業会計	3,193,453	3,221,343	27,890	0.9
合 計	66,352,950	63,532,701	2,820,249	4.4

2 住民負担の状況

平成25年度当初予算における住民負担の状況

(単位：円、%)

区 分	平成25年度(A)		平成24年度(B)		比較増減 (A)-(B)
	一人当たり 負担額	構成比	一人当たり 負担額	構成比	
市 民 税	58,213	44.1	56,997	43.6	1,216
個 人	45,368	34.4	44,390	34.0	978
法 人	12,845	9.7	12,607	9.6	238
固 定 資 産 税	60,595	45.9	61,250	46.9	655
固 定 資 産 税	59,723	45.2	60,371	46.2	648
国有資産等所在市交付金	872	0.7	879	0.7	7
軽 自 動 車 税	1,611	1.2	1,558	1.2	53
市 た ば こ 税	7,309	5.5	6,326	4.8	983
鉱 産 税	29	0.0	34	0.0	5
特 別 土 地 保 有 税	0	0.0	0	0.0	0
入 湯 税	97	0.1	97	0.1	0
事 業 所 税	4,279	3.2	4,411	3.4	132
合 計	132,133	100.0	130,673	100.0	1,460

3 公営事業の概況

平成25年度秋田市病院事業会計予算

(総 則)

第1条 平成25年度秋田市病院事業会計の予算は、次に定めるところによる。

(業務の予定量)

第2条 業務の予定量は、次のとおりとする。

(1) 病 床 数	458 床
(2) 年 間 患 者 数	
入 院	136,145 人
外 来	302,072 人
(3) 一 日 平 均 患 者 数	
入 院	373 人
外 来	1,238 人
(4) 主要な建設改良事業	
自動制御装置更新工事	一 式
病児・院内保育施設建設工事	一 式
医療機械購入	11品目

(収益的収入及び支出)

第3条 収益的収入及び支出の予定額は、次のとおりと定める。

収 入	
第1款 病院事業収益	9,865,689千円
第1項 医業収益	9,120,194千円
第2項 医業外収益	745,494千円
第3項 特別利益	1千円
支 出	
第1款 病院事業費用	9,824,922千円
第1項 医業費用	9,661,070千円

第2項 医業外費用	133,982千円
第3項 特別損失	27,870千円
第4項 予備費	2,000千円

(資本的収入及び支出)

第4条 資本的収入及び支出の予定額は、次のとおりと定める(資本的収入額が資本的支出額に対し不足する額325,309千円は当年度分消費税及び地方消費税資本的収支調整額622千円及び過年度分損益勘定留保資金324,687千円で補てんするものとする。)。

収 入	
第1款 資本的収入	799,937千円
第1項 企業債	459,000千円
第2項 出資金	340,936千円
第3項 固定資産売却代金	1千円
支 出	
第1款 資本的支出	1,125,246千円
第1項 建設改良費	527,030千円
第2項 企業債償還金	598,216千円

(企業債)

第5条 起債の目的、限度額、起債の方法、利率及び償還の方法は、次のとおりと定める。

起債の目的	建設改良費
限度額	459,000 千円
起債の方法	証書借入
利率	5.0%以内(ただし、利率見直し方式で借り入れる場合、利率の見直しを行った後においては、当該見直し後の利率)
償還の方法	政府資金の場合はその融資条件による。銀行その他の場合は債権者と協議して定める。ただし財政の都合により据置期間及び償還期限を短縮し、もしくは繰上償還又は低利に借換することができる。

(一時借入金)

第6条 一時借入金の限度額は、500,000千円と定める。

(議会の議決を経なければ流用することのできない経費)

第7条 次に掲げる経費については、その経費の金額を、それ以外の経費の金額に流用し、又はそれ以外の経費をその経費の金額に流用する場合は、議会の議決を経なければならない。

(1) 職員給与費 5,639,133千円

(2) 交際費 500千円

(他会計からの補助金)

第8条 一般会計からこの会計へ補助を受ける金額は、135,911千円である。

(たな卸資産購入限度額)

第9条 たな卸資産の購入限度額は、1,500,000千円と定める。

(重要な資産の取得)

第10条 重要な資産の取得は、次のとおりとする。

1 取得する資産

種類	名称	数量
器械備品	磁気共鳴画像装置	一式
器械備品	X線透視診断装置	一式
器械備品	ベッドサイドモニタ	一式
器械備品	財務会計システム	一式

平成25年度秋田市水道事業会計予算

(総 則)

第1条 平成25年度秋田市水道事業会計の予算は、次に定めるところによる。

(業務の予定量)

第2条 業務の予定量は、次のとおりとする。

(1) 給 水 戸 数	147,152戸
(2) 年 間 総 配 水 量	37,823,969m ³
(3) 一 日 平 均 配 水 量	103,627m ³
(4) 主要な建設改良事業	
(イ) 配水管整備工事	
配 水 管 布 設	3,630m
配 水 管 布 設 替	18,940m
(ロ) 施設改良工事	
外旭川幹線配水管整備	900m
土崎環状線配水管整備	1,200m
駅東幹線配水管整備	210m
手形山配水施設整備	一式
豊岩浄水場非常用発電機整備	一式

(収益的収入及び支出)

第3条 収益的収入及び支出の予定額は、次のとおりと定める。

収 入	
第1款 水道事業収益	7,161,664千円
第1項 営業収益	7,051,499千円
第2項 営業外収益	110,163千円
第3項 特別利益	2千円

		支	出
第1款	水道事業費用		6,938,924千円
	第1項 営業費用		6,220,958千円
	第2項 営業外費用		670,066千円
	第3項 特別損失		46,100千円
	第4項 予備費		1,800千円

(資本的収入及び支出)

第4条 資本的収入及び支出の予定額は、次のとおりと定める（資本的収入額が資本的支出額に対し不足する額2,700,992千円は当年度分消費税及び地方消費税資本的収支調整額60,584千円、減債積立金553,319千円及び過年度分損益勘定留保資金2,087,089千円で補てんするものとする。）。)

		収	入
第1款	資本的収入		1,474,241千円
	第1項 企業債		959,000千円
	第2項 出資金		127,858千円
	第3項 補助金		181,500千円
	第4項 固定資産売却代金		1千円
	第5項 負担金及び寄附金		205,882千円

		支	出
第1款	資本的支出		4,175,233千円
	第1項 建設改良費		2,744,922千円
	第2項 企業債償還金		1,430,311千円

(継続費)

第5条 継続費の総額及び年割額は、次のとおりと定める。

款	項	事業名	総額	年度	年割額
1 資本的	1 建設	外旭川	600,000千円	平成25年度	219,000千円
支出	改良費	幹線配水管		平成26年度	381,000千円
		整備工事			

(債務負担行為)

第6条 債務負担行為をすることができる事項、期間及び限度額は、次のとおりと定める。

事 項	期 間	限 度 額
老朽給水管解消に係る資金 融資あっせん利子補給	平成25年度から30年度まで	58千円

(企 業 債)

第7条 起債の目的、限度額、起債の方法、利率及び償還の方法は、次のとおりと定める。

起債の目的	建設改良費
限 度 額	959,000千円
起債の方法	証書借入
利 率	5.0%以内（ただし、利率見直し方式で借り入れる場合、利率の見直しを行った後においては、当該見直し後の利率）
償還の方法	政府資金の場合はその融資条件による。銀行その他の場合は債権者と協議して定める。ただし財政の都合により据置期間及び償還期限を短縮し、もしくは繰上償還又は低利に借換することができる。

(一時借入金)

第8条 一時借入金の限度額は、500,000千円と定める。

(議会の議決を経なければ流用することのできない経費)

第9条 次に掲げる経費については、その経費の金額を、それ以外の経費の金額に流用し、又はそれ以外の経費をその経費の金額に流用する場合は、議会の議決を経なければならない。

(1) 職 員 給 与 費	1,354,440千円
(2) 交 際 費	50千円

(他会計からの補助金)

第10条 一般会計からこの会計へ補助を受ける金額は、59,471千円である。

(利益剰余金の処分)

第11条 当年度未処分利益剰余金154,536千円は、次のとおり処分するものと定める。

(1) 減 債 積 立 金 154,536千円

(たな卸資産購入限度額)

第12条 たな卸資産の購入限度額は、160,000千円と定める。

(重要な資産の取得)

第13条 重要な資産の取得は、次のとおりとする。

1 取得する資産

種 類	名 称	数 量
工具、器具及び備品	パーティラップ・ ガスクロマトグラフ 質 量 分 析 計	一 式

平成25年度秋田市下水道事業会計予算

(総 則)

第1条 平成25年度秋田市下水道事業会計の予算は、次に定めるところによる。

(業務の予定量)

第2条 業務の予定量は、次のとおりとする。

(1) 排水戸数	114,505戸
(2) 年間総処理水量	40,958,800m ³
(3) 一日平均処理水量	112,216m ³
(4) 主要な建設改良事業	
(イ) 管渠建設	
管渠布設	5,211m
管渠改築等	2,397m
(ロ) ポンプ場建設	
土崎・川口ポンプ場施設整備	一式
(ハ) 処理場建設	
八橋終末処理場施設整備	一式
(ニ) 特定環境保全公共下水道	
管渠布設	5,690m

(収益的収入及び支出)

第3条 収益的収入及び支出の予定額は、次のとおりと定める。

収 入	
第1款 下水道事業収益	9,266,202千円
第1項 営業収益	7,511,275千円
第2項 営業外収益	1,754,925千円
第3項 特別利益	2千円

		支	出
第1款	下水道事業費用		9,046,270千円
	第1項 営業費用		7,065,459千円
	第2項 営業外費用		1,965,260千円
	第3項 特別損失		13,001千円
	第4項 予備費		2,550千円

(資本的収入及び支出)

第4条 資本的収入及び支出の予定額は、次のとおりと定める（資本的収入額が資本的支出額に対し不足する額3,817,763千円は当年度分消費税及び地方消費税資本的収支調整額5,805千円、減債積立金476,070千円、過年度分損益勘定留保資金153,743千円及び当年度分損益勘定留保資金3,182,145千円で補てんするものとする。）。

		収	入
第1款	資本的収入		5,235,356千円
	第1項 企業債		2,955,100千円
	第2項 出資金		838,220千円
	第3項 補助金		1,352,500千円
	第4項 負担金		89,535千円
	第5項 固定資産売却代金		1千円

		支	出
第1款	資本的支出		9,053,119千円
	第1項 建設改良費		3,458,122千円
	第2項 企業債償還金		5,594,997千円

(債務負担行為)

第5条 債務負担行為をすることができる事項、期間及び限度額は、次のとおりと定める。

事		項	期	間	限	度	額
水	洗	便	所	改	造	平成25年度から31年度まで	7,300千円
資	金	利	子	補	給		
水	洗	便	所	改	造	平成25年度から31年度まで	10,500千円
資	金	損	失	補	償		

(企業債)

第6条 起債の目的、限度額、起債の方法、利率及び償還の方法は、次のとおりと定める。

起債の目的	建設改良費及び企業債償還金
限度額	2,955,100千円
起債の方法	証書借入
利率	5.0%以内（ただし、利率見直し方式で借り入れる場合、利率の見直しを行った後においては、当該見直し後の利率）
償還の方法	政府資金の場合はその融資条件による。銀行その他の場合は債権者と協議して定める。ただし財政の都合により据置期間及び償還期限を短縮し、もしくは繰上償還又は低利に借換することができる。

(一時借入金)

第7条 一時借入金の限度額は、2,000,000千円と定める。

(議会の議決を経なければ流用することのできない経費)

第8条 次に掲げる経費については、その経費の金額を、それ以外の経費の金額に流用し、又はそれ以外の経費をその経費の金額に流用する場合は、議会の議決を経なければならない。

(1) 職員給与費 827,295千円

(他会計からの補助金)

第9条 一般会計からこの会計へ補助を受ける金額は、1,740,323千円である。

(利益剰余金の処分)

第10条 当年度未処分利益剰余金214,127千円は、次のとおり処分するものと定める。

(1) 減 債 積 立 金	214,127千円
---------------	-----------

平成25年度秋田市農業集落排水事業会計予算

(総 則)

第1条 平成25年度秋田市農業集落排水事業会計の予算は、次に定めるところによる。

(業務の予定量)

第2条 業務の予定量は、次のとおりとする。

	(農業集落排水)	(個別排水処理)	(計)
(1) 排水戸数	3,333戸	218戸	3,551戸
(2) 年間総処理水量	1,111,888m ³	52,477m ³	1,164,365m ³
(3) 一日平均処理水量	3,046m ³	144m ³	3,190m ³
(4) 主要な建設改良事業			
(イ) 農業集落排水建設改良			
雄和向野農業集落排水施設機能強化			一式
(ロ) 個別排水処理施設建設			
特定地域生活排水処理施設整備			一式

(収益的収入及び支出)

第3条 収益的収入及び支出の予定額は、次のとおりと定める。

収 入		
第1款	農業集落排水事業収益	611,390千円
第1項	営業収益	151,586千円
第2項	営業外収益	459,803千円
第3項	特別利益	1千円
第2款	個別排水処理事業収益	22,957千円
第1項	営業収益	8,505千円
第2項	営業外収益	14,450千円
第3項	特別利益	2千円

支 出

第1款	農業集落排水事業費用	611,284千円
	第1項 営業費用	482,997千円
	第2項 営業外費用	127,737千円
	第3項 特別損失	50千円
	第4項 予備費	500千円
第2款	個別排水処理事業費用	23,063千円
	第1項 営業費用	20,010千円
	第2項 営業外費用	2,951千円
	第3項 特別損失	2千円
	第4項 予備費	100千円

(資本的収入及び支出)

第4条 資本的収入及び支出の予定額は、次のとおりと定める（資本的収入額が資本的支出額に対し不足する額199,691千円は過年度分損益勘定留保資金で補てんするものとする。）。

収 入

第1款	農業集落排水事業資本的収入	171,387千円
	第1項 企業債	20,400千円
	第2項 出資金	110,743千円
	第3項 補助金	1,750千円
	第4項 負担金	23,505千円
	第5項 基金繰入金	14,989千円
第2款	個別排水処理事業資本的収入	27,717千円
	第1項 企業債	11,000千円
	第2項 出資金	10,361千円
	第3項 補助金	4,750千円
	第4項 負担金	1,606千円

支 出

第1款	農業集落排水事業資本的支出	368,918千円
第1項	建設改良費	88,912千円
第2項	企業債償還金	279,922千円
第3項	投 資	84千円
第2款	個別排水処理事業資本的支出	29,877千円
第1項	建設改良費	26,971千円
第2項	企業債償還金	2,906千円

(債務負担行為)

第5条 債務負担行為をすることができる事項、期間及び限度額は、次のとおりと定める。

事 項	期 間	限 度 額
水 洗 便 所 改 造 資 金 利 子 補 給 (農 業 集 落 排 水)	平成25年度から31年度まで	10,800千円
水 洗 便 所 改 造 資 金 損 失 補 償 (農 業 集 落 排 水)	平成25年度から31年度まで	15,400千円
水 洗 便 所 改 造 資 金 利 子 補 給 (個 別 排 水 処 理)	平成25年度から31年度まで	250千円
水 洗 便 所 改 造 資 金 損 失 補 償 (個 別 排 水 処 理)	平成25年度から31年度まで	250千円

(企 業 債)

第6条 起債の目的、限度額、起債の方法、利率及び償還の方法は、次のとおりと定める。

起債の目的	建設改良費
限 度 額	31,400千円
起債の方法	証書借入
利 率	5.0%以内 (ただし、利率見直し方式で借り入れる場合、利率の見直しを行った後においては、当該見直し後の利率)

償還の方法 政府資金の場合はその融資条件による。銀行その他の場合は債権者と協議して定める。ただし財政の都合により据置期間及び償還期限を短縮し、もしくは繰上償還又は低利に借換することができる。

(一時借入金)

第7条 一時借入金の限度額は、1,400,000千円と定める。

(議会の議決を経なければ流用することのできない経費)

第8条 次に掲げる経費については、その経費の金額を、それ以外の経費の金額に流用し、又はそれ以外の経費をその経費の金額に流用する場合は、議会の議決を経なければならない。

(1) 職 員 給 与 費 72,356千円

(他会計からの補助金)

第9条 一般会計からこの会計へ補助を受ける金額は、474,033千円である。

(利益剰余金の処分)

第10条 当年度未処分利益剰余金5,231千円は、次のとおり処分するものと定める。

(1) 減 債 積 立 金 5,231千円

平成24年度下半期の執行状況

1 収入および支出の概況

(1) 一般会計

歳入の状況

(平成25年3月31日現在) (単位:千円、%)

区 分	予算現額(A)	上期収入額(B)	下期収入額(C)	合 計 (D)=(B)+(C)	収入率 (D)/(A)
市 税	42,471,850	21,923,799	18,535,260	40,459,059	95.3
地 方 譲 与 税	970,580	311,148	676,868	988,016	101.8
利 子 割 交 付 金	90,567	39,716	61,411	101,127	111.7
配 当 割 交 付 金	35,812	9,131	33,790	42,921	119.9
株 式 等 譲 渡 所 得 割 交 付 金	9,391	-	9,574	9,574	101.9
地 方 消 費 税 交 付 金	3,289,125	1,826,046	1,454,536	3,280,582	99.7
ゴ ル フ 場 利 用 税 交 付 金	53,458	16,838	35,990	52,828	98.8
自 動 車 取 得 税 交 付 金	199,329	85,289	138,937	224,226	112.5
国 有 提 供 施 設 等 所 在 市 助 成 交 付 金	8,021	-	7,219	7,219	90.0
地 方 特 例 交 付 金	190,411	190,411	-	190,411	100.0
地 方 交 付 税	24,414,089	17,462,646	8,902,741	26,365,387	108.0
交 通 安 全 対 策 特 別 交 付 金	106,000	41,392	36,460	77,852	73.4
分 担 金 及 び 負 担 金	1,252,301	494,372	643,294	1,137,666	90.8
使 用 料 及 び 手 数 料	2,539,697	1,141,306	1,142,055	2,283,361	89.9
国 庫 支 出 金	20,095,247	7,245,881	10,160,943	17,406,824	86.6
県 支 出 金	6,792,685	1,008,870	2,837,407	3,846,277	56.6
財 産 収 入	277,149	204,421	66,199	270,620	97.6
寄 附 金	525	3,429	1,284	4,713	殆増
繰 入 金	8,021,909	2,000,000	3,938,975	5,938,975	74.0
繰 越 金	2,194,197	2,194,197	-	2,194,197	100.0
諸 収 入	6,697,953	434,664	5,843,991	6,278,655	93.7
市 債	16,140,700	-	6,665,600	6,665,600	41.3
合 計	135,850,996	56,633,556	61,192,534	117,826,090	86.7

収入額には前年度からの繰越分を含む。

歳出の状況

(平成25年3月31日現在) (単位:千円、%)

区 分	予算現額(A)	上期支出額(B)	下期支出額(C)	合 計 (D)=(B)+(C)	支出率 (D)/(A)
議 会 費	769,607	407,772	352,780	760,552	98.8
総 務 費	21,644,715	6,511,806	12,434,681	18,946,487	87.5
民 生 費	41,627,850	15,609,754	21,057,550	36,667,304	88.1
衛 生 費	9,310,815	3,511,513	4,629,214	8,140,727	87.4
労 働 費	423,059	328,841	85,426	414,267	97.9
農 林 水 産 業 費	2,610,420	1,035,250	827,700	1,862,950	71.4
商 工 費	7,084,837	5,906,059	755,982	6,662,041	94.0
土 木 費	19,137,784	6,027,356	8,096,298	14,123,654	73.8
消 防 費	4,733,360	1,743,341	1,987,392	3,730,733	78.8
教 育 費	12,794,403	4,660,303	5,540,909	10,201,212	79.7
災 害 復 旧 費	224,519	89,189	52,587	141,776	63.1
公 債 費	15,429,004	6,513,422	7,848,128	14,361,550	93.1
諸 支 出 金	1	-	-	-	0.0
予 備 費	60,622	-	-	-	0.0
合 計	135,850,996	52,344,606	63,668,647	116,013,253	85.4

支出額には前年度からの繰越分を含む。

(2) 特別会計
歳入の状況

(平成25年3月31日現在)(単位:千円、%)

区 分	予算現額(A)	上期収入額(B)	下期収入額(C)	合 計 (D)=(B)+(C)	収入率 (D)/(A)
土地区画整理会計	2,407,922	115,760	962,174	1,077,934	44.8
市有林会計	147,760	31,858	117,541	149,399	101.1
市営墓地会計	74,366	45,193	26,287	71,480	96.1
中央卸売市場会計	807,840	33,434	72,122	105,556	13.1
公設地方卸売市場会計	406,825	85,503	259,695	345,198	84.9
大森山動物園会計	482,069	69,105	203,500	272,605	56.5
廃棄物発電会計	342,191	166,883	174,363	341,246	99.7
国民健康保険事業会計	32,851,267	12,538,297	16,821,602	29,359,899	89.4
母子寡婦福祉資金貸付事業会計	81,842	63,004	25,626	88,630	108.3
介護保険事業会計	26,283,345	9,861,531	12,285,684	22,147,215	84.3
後期高齢者医療事業会計	3,209,340	1,150,221	2,066,619	3,216,840	100.2
合 計	67,094,767	24,160,789	33,015,213	57,176,002	85.2

収入額には前年度からの繰越分を含む。

歳出の状況

(平成25年3月31日現在)(単位:千円、%)

区 分	予算現額(A)	上期支出額(B)	下期支出額(C)	合 計 (D)=(B)+(C)	支出率 (D)/(A)
土地区画整理会計	2,407,922	357,205	588,063	945,268	39.3
市有林会計	147,760	85,185	40,877	126,062	85.3
市営墓地会計	74,366	18,740	45,153	63,893	85.9
中央卸売市場会計	807,840	62,301	228,627	290,928	36.0
公設地方卸売市場会計	406,825	212,531	113,966	326,497	80.3
大森山動物園会計	482,069	214,768	227,274	442,042	91.7
廃棄物発電会計	342,191	36,887	43,965	80,852	23.6
国民健康保険事業会計	32,851,267	13,547,307	16,289,804	29,837,111	90.8
母子寡婦福祉資金貸付事業会計	81,842	20,084	21,514	41,598	50.8
介護保険事業会計	26,283,345	10,573,105	13,109,040	23,682,145	90.1
後期高齢者医療事業会計	3,209,340	1,054,548	2,039,670	3,094,218	96.4
合 計	67,094,767	26,182,661	32,747,953	58,930,614	87.8

支出額には前年度からの繰越分を含む。

2 一時借入金の現在高(一般会計、特別会計)

平成25年3月31日現在、一時借入金の現在高 なし

3 公営事業の経理の概況

(1) 秋田市病院事業の経理の状況

予算の執行状況

ア 収益的収支

収入

(単位：千円、%)

科 目	予 算 額 (A)	上期収入額 (B)	下期収入額 (C)	合 計 (D)=(B)+(C)	収 入 率 (D)/(A)
病 院 事 業 収 益	9,850,989	5,208,701	4,753,712	9,962,413	101.1
医 業 収 益	9,068,201	4,506,593	4,663,253	9,169,846	101.1
医 業 外 収 益	782,787	702,108	90,459	792,567	101.2
特 別 利 益	1	-	-	-	0.0

支出

(単位：千円、%)

科 目	予 算 額 (A)	上期支出額 (B)	下期支出額 (C)	合 計 (D)=(B)+(C)	支 出 率 (D)/(A)
病 院 事 業 費 用	9,804,150	4,249,511	5,477,292	9,726,803	99.2
医 業 費 用	9,644,077	4,227,197	5,369,438	9,596,635	99.5
医 業 外 費 用	141,143	19,352	105,548	124,900	88.5
特 別 損 失	16,930	2,962	2,306	5,268	31.1
予 備 費	2,000	-	-	-	0.0

イ 資本的収支

収入

(単位：千円、%)

科 目	予 算 額 (A)	上期収入額 (B)	下期収入額 (C)	合 計 (D)=(B)+(C)	収 入 率 (D)/(A)
資 本 的 収 入	843,336	199,997	559,138	759,135	90.0
企 業 債	446,000	-	361,800	361,800	81.1
出 資 金	388,500	199,997	188,503	388,500	100.0
補 助 金	1	-	-	-	0.0
固 定 資 産 売 却 代 金	8,835	-	8,835	8,835	100.0

支出

(単位：千円、%)

科 目	予 算 額 (A)	上期支出額 (B)	下期支出額 (C)	合 計 (D)=(B)+(C)	支 出 率 (D)/(A)
資 本 的 支 出	1,230,012	677,003	482,132	1,159,135	94.2
建 設 改 良 費	539,244	331,774	136,594	468,368	86.9
企 業 債 償 還 金	690,768	345,229	345,538	690,767	100.0

秋田市病院事業会計試算表（平成25年3月31日現在）

（単位：円）

借 方	勘 定 科 目	貸 方
	（ 固 定 資 産 ）	
5,175,168,872	有 形 固 定 資 産	
706,500	無 形 固 定 資 産	
	（ 流 動 資 産 ）	
2,392,112,998	現 金 ・ 預 金	
1,630,850,977	未 収 金	
62,448,530	貯 蔵 品	
2,277,280	そ の 他 流 動 資 産	
	（ 固 定 負 債 ）	
	引 当 金	318,483,000
	（ 流 動 負 債 ）	
	未 払 金	812,174,050
	預 り 金	54,639,816
	（ 資 本 金 ）	
	自 己 資 本 金	6,901,909,797
	借 入 資 本 金	2,610,661,006
	（ 剰 余 金 ）	
	資 本 剰 余 金	434,259,560
2,101,950,384	欠 損 金	
	（ 病 院 事 業 収 益 ）	
	医 業 収 益	9,159,478,994
	医 業 外 収 益	790,715,385
	（ 病 院 事 業 費 用 ）	
9,484,515,510	医 業 費 用	
227,028,325	医 業 外 費 用	
5,262,232	特 別 損 失	
21,082,321,608	合 計	21,082,321,608

(2) 秋田市水道事業の経理の状況

予算の執行状況

ア 収益的収支

収入

(単位：千円、%)

科 目	予 算 額 (A)	上期収入額 (B)	下期収入額 (C)	合 計 (D)=(B)+(C)	収 入 率 (D)/(A)
水道事業収益	7,202,126	3,487,167	3,711,274	7,198,441	99.9
営業収益	7,040,464	3,480,635	3,573,513	7,054,148	100.2
営業外収益	161,660	6,532	137,761	144,293	89.3
特別利益	2	-	-	-	0.0

支出

(単位：千円、%)

科 目	予 算 額 (A)	上期支出額 (B)	下期支出額 (C)	合 計 (D)=(B)+(C)	支 出 率 (D)/(A)
水道事業費用	6,594,450	1,470,583	4,752,532	6,223,115	94.4
営業費用	5,895,520	1,196,158	4,352,708	5,548,866	94.1
営業外費用	692,030	274,024	396,100	670,124	96.8
特別損失	5,100	401	3,724	4,125	80.9
予備費	1,800	-	-	-	0.0

支出額には前年度からの繰越分を含む。

イ 資本的収支

収入

(単位：千円、%)

科 目	予 算 額 (A)	上期収入額 (B)	下期収入額 (C)	合 計 (D)=(B)+(C)	収 入 率 (D)/(A)
資本的収入	2,191,595	151,743	1,290,025	1,441,768	65.8
企業債	1,347,700	49,200	751,800	801,000	59.4
出資金	347,694	-	276,439	276,439	79.5
補助金	290,747	-	140,809	140,809	48.4
固定資産売却代金	10	10	-	10	100.0
負担金及び寄附金	205,444	102,533	120,977	223,510	108.8

収入額には前年度からの繰越分を含む。

支出

(単位：千円、%)

科 目	予 算 額 (A)	上期支出額 (B)	下期支出額 (C)	合 計 (D)=(B)+(C)	支 出 率 (D)/(A)
資本的支出	5,465,841	1,134,707	2,793,632	3,928,339	71.9
建設改良費	3,877,655	374,247	1,965,907	2,340,154	60.3
企業債償還金	1,583,386	760,460	822,925	1,583,385	99.9
投資	4,800	-	4,800	4,800	100.0

支出額には前年度からの繰越分を含む。

秋田市水道事業会計試算表（平成25年3月31日現在）

（単位：円）

借 方	勘 定 科 目	貸 方
	（ 固 定 資 産 ）	
61,031,750,570	有 形 固 定 資 産	
4,053,147,093	無 形 固 定 資 産	
4,800,000	投 資	
	（ 流 動 資 産 ）	
6,728,993,183	現 金 ・ 預 金	
868,096,113	未 収 金	
42,924,384	貯 蔵 品	
149,718,290	前 払 金	
	（ 固 定 負 債 ）	
	引 当 金	2,536,054,827
	（ 流 動 負 債 ）	
	未 払 金	1,267,142,688
	預 り 金	191,699,053
	そ の 他 流 動 負 債	1,700,000
	（ 資 本 金 ）	
	自 己 資 本 金	9,688,988,033
	借 入 資 本 金	26,353,724,302
	（ 剰 余 金 ）	
	資 本 剰 余 金	31,154,289,877
	利 益 剰 余 金	809,162,467
	（ 水 道 事 業 収 益 ）	
	営 業 収 益	6,722,133,396
	営 業 外 収 益	143,038,949
	（ 水 道 事 業 費 用 ）	
5,442,177,958	営 業 費 用	
542,394,987	営 業 外 費 用	
3,931,014	特 別 損 失	
78,867,933,592	合 計	78,867,933,592

(3) 秋田市下水道事業の経理の状況

予算の執行状況

ア 収益的収支

収入

(単位：千円、%)

科 目	予 算 額 (A)	上期収入額 (B)	下期収入額 (C)	合 計 (D)=(B)+(C)	収 入 率 (D)/(A)
下水道事業収益	9,369,018	6,136,024	3,281,580	9,417,604	100.5
営業収益	7,532,651	4,600,704	2,981,408	7,582,112	100.7
営業外収益	1,835,606	1,534,855	297,894	1,832,749	99.8
特別利益	761	465	2,278	2,743	360.4

支出

(単位：千円、%)

科 目	予 算 額 (A)	上期支出額 (B)	下期支出額 (C)	合 計 (D)=(B)+(C)	支 出 率 (D)/(A)
下水道事業費用	8,885,444	1,684,819	7,097,844	8,782,663	98.8
営業費用	6,815,584	877,430	5,852,849	6,730,279	98.7
営業外費用	2,057,209	799,871	1,243,279	2,043,150	99.3
特別損失	10,101	7,518	1,716	9,234	91.4
予備費	2,550	-	-	-	0.0

支出額には前年度からの繰越分を含む。

イ 資本的収支

収入

(単位：千円、%)

科 目	予 算 額 (A)	上期収入額 (B)	下期収入額 (C)	合 計 (D)=(B)+(C)	収 入 率 (D)/(A)
資本的収入	4,747,433	441,411	3,006,083	3,447,494	72.6
企業債	2,560,700	-	1,837,400	1,837,400	71.8
出資金	805,230	402,619	402,611	805,230	100.0
補助金	1,328,274	-	750,557	750,557	56.5
負担金	51,540	38,792	13,825	52,617	102.1
固定資産売却代金	1,689	-	1,690	1,690	100.1

収入額には前年度からの繰越分を含む。

支出

(単位：千円、%)

科 目	予 算 額 (A)	上期支出額 (B)	下期支出額 (C)	合 計 (D)=(B)+(C)	支 出 率 (D)/(A)
資本的支出	9,301,334	2,834,291	4,940,076	7,774,367	83.6
建設改良費	3,758,440	371,038	1,860,439	2,231,477	59.4
企業債償還金	5,542,894	2,463,253	3,079,637	5,542,890	99.9

支出額には前年度からの繰越分を含む。

秋田市下水道事業会計試算表（平成25年3月31日現在）

（単位：円）

借 方	勘 定 科 目	貸 方
	（ 固 定 資 産 ）	
181,063,222,252	有 形 固 定 資 産	
9,607,941,541	無 形 固 定 資 産	
	（ 流 動 資 産 ）	
2,400,244,408	現 金 ・ 預 金	
709,044,396	未 収 金	
146,310,000	前 払 金	
100,000	そ の 他 流 動 資 産	
	（ 固 定 負 債 ）	
	企 業 債	3,995,979,043
	引 当 金	971,138,018
	（ 流 動 負 債 ）	
	未 払 金	1,335,004,160
	そ の 他 流 動 負 債	2,415,578
	（ 資 本 金 ）	
	自 己 資 本 金	22,792,873,239
	借 入 資 本 金	80,012,842,817
	（ 剰 余 金 ）	
	資 本 剰 余 金	83,438,056,377
	利 益 剰 余 金	762,702,577
	（ 下 水 道 事 業 収 益 ）	
	営 業 収 益	7,328,493,662
	営 業 外 収 益	1,832,558,691
	特 別 利 益	2,671,957
	（ 下 水 道 事 業 費 用 ）	
6,624,672,702	営 業 費 用	
1,914,330,950	営 業 外 費 用	
8,869,870	特 別 損 失	
202,474,736,119	合 計	202,474,736,119

(4) 秋田市農業集落排水事業の経理の状況

予算の執行状況

ア 収益的収支

収入

(単位：千円、%)

科 目	予 算 額 (A)	上期収入額 (B)	下期収入額 (C)	合 計 (D)=(B)+(C)	収 入 率 (D)/(A)
農業集落排水事業収益	571,039	421,803	151,672	573,475	100.4
営 業 収 益	143,918	73,799	71,792	145,591	101.2
営 業 外 収 益	427,120	348,003	79,880	427,883	100.2
特 別 利 益	1	1	-	1	100.0
個別排水処理事業収益	20,407	15,276	5,173	20,449	100.2
営 業 収 益	8,055	4,102	3,997	8,099	100.5
営 業 外 収 益	12,350	11,174	1,176	12,350	100.0
特 別 利 益	2	-	-	-	0.0

支出

(単位：千円、%)

科 目	予 算 額 (A)	上期支出額 (B)	下期支出額 (C)	合 計 (D)=(B)+(C)	支 出 率 (D)/(A)
農業集落排水事業費用	563,459	141,360	412,571	553,931	98.3
営 業 費 用	439,175	78,981	351,716	430,697	98.1
営 業 外 費 用	123,734	62,379	60,855	123,234	99.6
特 別 損 失	50	-	-	-	0.0
予 備 費	500	-	-	-	0.0
個別排水処理事業費用	20,440	4,220	15,701	19,921	97.5
営 業 費 用	17,489	2,792	14,281	17,073	97.6
営 業 外 費 用	2,849	1,427	1,420	2,847	99.9
特 別 損 失	2	1	-	1	50.0
予 備 費	100	-	-	-	0.0

イ 資本的収支

収 入

(単位：千円、%)

科 目	予 算 額 (A)	上期収入額 (B)	下期収入額 (C)	合 計 (D)=(B)+(C)	収 入 率 (D)/(A)
農業集落排水事業資本的収入	627,339	131,543	377,469	509,012	81.1
企 業 債	281,600	33,900	171,700	205,600	73.0
出 資 金	105,553	83,643	21,910	105,553	100.0
補 助 金	200,000	14,000	147,950	161,950	81.0
負 担 金	24,796	-	20,519	20,519	82.8
基 金 繰 入 金	15,390	-	15,390	15,390	100.0
個別排水処理事業資本的収入	20,714	9,243	8,813	18,056	87.2
企 業 債	7,500	500	5,400	5,900	78.7
出 資 金	8,213	8,196	17	8,213	100.0
補 助 金	3,881	-	2,977	2,977	76.7
負 担 金	1,120	547	419	966	86.3

収入額には前年度からの繰越分を含む。

支 出

(単位：千円、%)

科 目	予 算 額 (A)	上期支出額 (B)	下期支出額 (C)	合 計 (D)=(B)+(C)	支 出 率 (D)/(A)
農業集落排水事業資本的支出	823,913	201,803	512,278	714,081	86.7
建 設 改 良 費	555,291	70,488	374,974	445,462	80.2
企 業 債 償 還 金	268,513	131,315	137,195	268,510	99.9
投 資	109	-	109	109	100.0
個別排水処理事業資本的支出	22,304	9,206	10,467	19,673	88.2
建 設 改 良 費	20,075	8,096	9,349	17,445	86.9
企 業 債 償 還 金	2,229	1,110	1,118	2,228	99.9

支出額には前年度からの繰越分を含む。

秋田市農業集落排水事業会計試算表（平成25年3月31日現在）

（単位：円）

借 方	勘 定 科 目	貸 方
	（ 固 定 資 産 ）	
16,715,258,371	有 形 固 定 資 産	
4,176,000	無 形 固 定 資 産	
91,771,000	投 資	
	（ 流 動 資 産 ）	
497,405,687	現 金 ・ 預 金	
71,135,137	未 収 金	
5,054,000	前 払 金	
	（ 固 定 負 債 ）	
	企 業 債	13,383,000
	引 当 金	8,000,000
	（ 流 動 負 債 ）	
	未 払 金	273,132,900
	そ の 他 流 動 負 債	402,790
	（ 資 本 金 ）	
	自 己 資 本 金	2,003,878,148
	借 入 資 本 金	5,939,168,511
	（ 剰 余 金 ）	
	資 本 剰 余 金	9,131,392,091
	利 益 剰 余 金	6,684,339
	（ 農 業 集 落 排 水 事 業 収 益 ）	
	営 業 収 益	138,717,057
	営 業 外 収 益	420,120,749
	特 別 利 益	170
	（ 農 業 集 落 排 水 事 業 費 用 ）	
422,782,679	営 業 費 用	
127,853,354	営 業 外 費 用	
	（ 個 別 排 水 処 理 事 業 収 益 ）	
	営 業 収 益	7,714,649
	営 業 外 収 益	12,350,000
	（ 個 別 排 水 処 理 事 業 費 用 ）	
16,660,401	営 業 費 用	
2,847,483	営 業 外 費 用	
292	特 別 損 失	
17,954,944,404	合 計	17,954,944,404