

秋田市の財政

平成27年6月

目 次

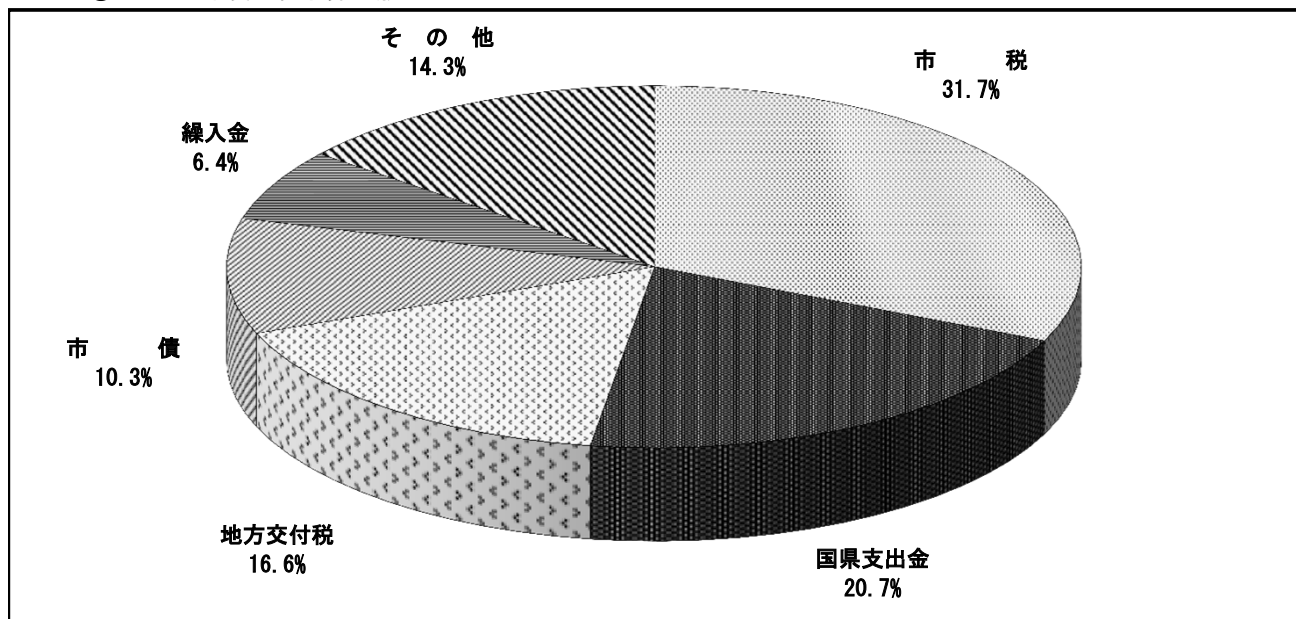
I	平成27年度当初予算の状況	1
1	歳入・歳出予算の状況	2
(1)	一般会計	2
(2)	特別会計	5
2	住民負担の状況	5
3	公営事業の概況	6
II	平成26年度下半期の執行状況	19
1	収入および支出の概況	20
(1)	一般会計	20
(2)	特別会計	21
2	一時借入金の現在高（一般会計、特別会計）	21
3	公営事業の経理の概況	22
(1)	秋田市水道事業の経理の状況	22
(2)	秋田市下水道事業の経理の状況	24
(3)	秋田市農業集落排水事業の経理の状況	26

I 平成27年度当初予算の状況

1 歳入・歳出予算の状況

(1) 一般会計

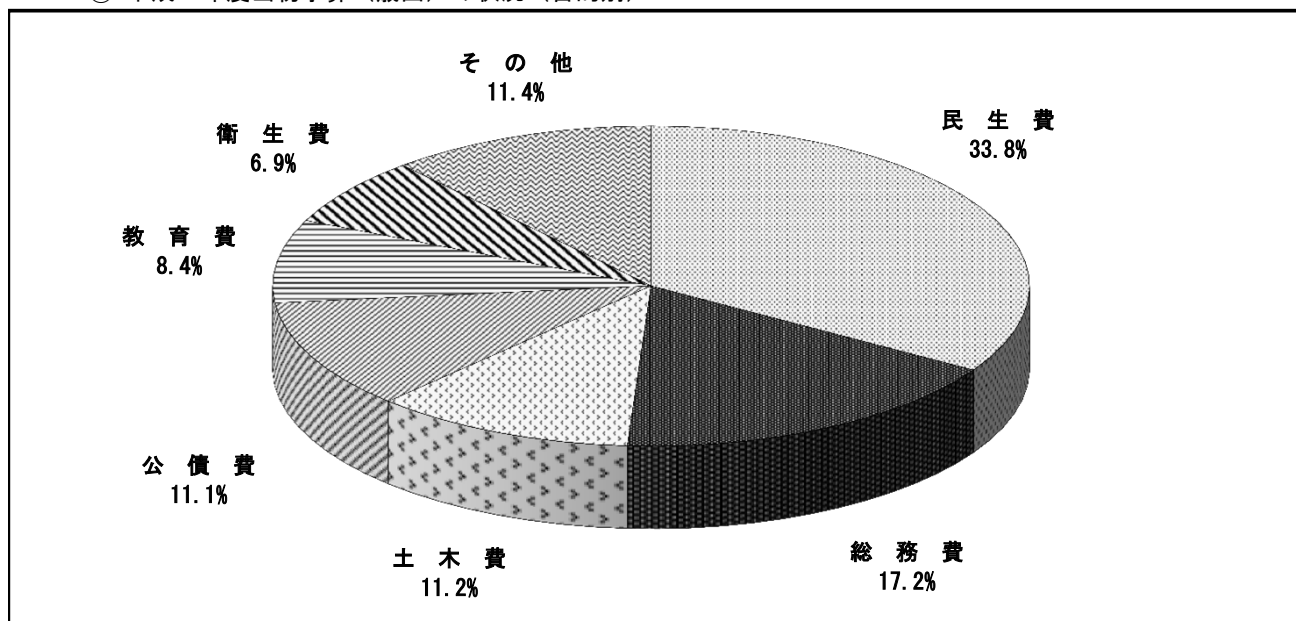
① 平成27年度当初予算（歳入）の状況



(単位：千円、%)

区 分	平成27年度		平成26年度		比較増減 (A)-(B)	増減率
	当初予算(A)	構成比	当初予算(B)	構成比		
市 税	42,991,476	31.7	43,198,803	34.8	△207,327	△0.5
地 方 譲 与 税	891,805	0.7	926,539	0.8	△34,734	△3.7
利 子 割 交 付 金	63,734	0.0	116,325	0.1	△52,591	△45.2
配 当 割 交 付 金	192,004	0.1	62,599	0.1	129,405	206.7
株 式 等 譲 渡 所 得 割 交 付 金	84,578	0.1	37,725	0.0	46,853	124.2
地 方 消 費 税 交 付 金	5,757,000	4.2	3,880,000	3.1	1,877,000	48.4
ゴ ル フ 場 利 用 税 交 付 金	58,682	0.0	54,065	0.0	4,617	8.5
自 動 車 取 得 税 交 付 金	109,998	0.1	89,179	0.1	20,819	23.3
国 有 提 供 施 設 等 所 在 市 助 成 交 付 金	6,248	0.0	6,859	0.0	△611	△8.9
地 方 特 例 交 付 金	179,679	0.1	178,675	0.1	1,004	0.6
地 方 交 付 税 〔うち普通交付税 特別交付税〕	22,534,000 〔21,534,000 1,000,000〕	16.6	23,258,000 〔22,258,000 1,000,000〕	18.8	△724,000	△3.1
交 通 安 全 対 策 特 別 交 付 金	90,000	0.1	90,000	0.1	0	0.0
分 担 金 及 び 負 担 金	1,311,498	1.0	1,318,451	1.1	△6,953	△0.5
使 用 料 及 び 手 数 料	2,296,988	1.7	2,252,735	1.8	44,253	2.0
国 庫 支 出 金	19,839,988	14.6	18,132,652	14.6	1,707,336	9.4
県 支 出 金	8,354,941	6.1	6,957,452	5.6	1,397,489	20.1
財 産 収 入	249,112	0.2	232,147	0.2	16,965	7.3
寄 附 金	190,003	0.1	633	0.0	189,370	殆贈
繰 入 金	8,636,461	6.4	2,598,246	2.1	6,038,215	232.4
繰 越 金	700,000	0.5	650,000	0.5	50,000	7.7
諸 収 入	7,355,405	5.4	6,540,115	5.3	815,290	12.5
市 債	13,924,400	10.3	13,442,800	10.8	481,600	3.6
合 計	135,818,000	100.0	124,024,000	100.0	11,794,000	9.5

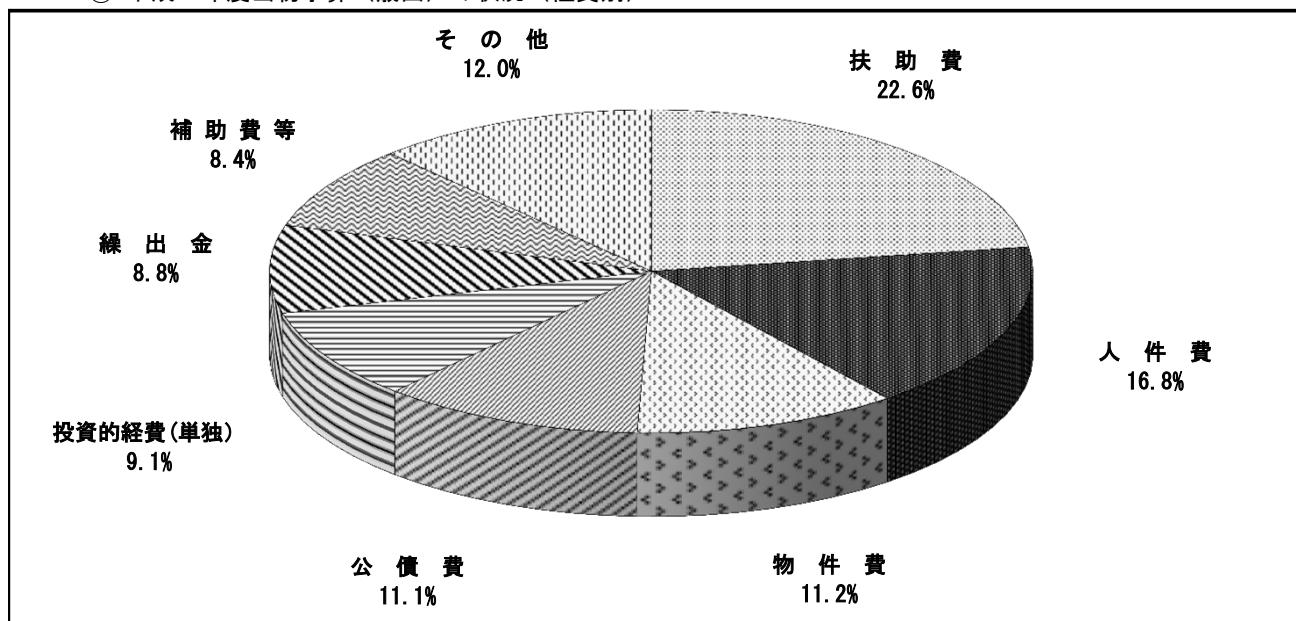
② 平成27年度当初予算（歳出）の状況（目的別）



(単位：千円、%)

区分	平成27年度		平成26年度		比較増減 (A)-(B)	増減率
	当初予算(A)	構成比	当初予算(B)	構成比		
議会費	784,437	0.6	753,469	0.6	30,968	4.1
総務費	23,340,158	17.2	16,261,476	13.1	7,078,682	43.5
民生費	45,972,072	33.8	44,244,359	35.7	1,727,713	3.9
衛生費	9,367,931	6.9	9,154,694	7.4	213,237	2.3
労働費	414,326	0.3	417,709	0.3	△3,383	△0.8
農林水産業費	2,481,373	1.8	3,170,495	2.5	△689,122	△21.7
商工費	7,359,183	5.4	6,290,365	5.1	1,068,818	17.0
土木費	15,233,624	11.2	12,369,636	10.0	2,863,988	23.2
消防費	4,329,337	3.2	5,284,334	4.3	△954,997	△18.1
教育費	11,402,365	8.4	10,739,903	8.6	662,462	6.2
災害復旧費	5	0.0	5,019	0.0	△5,014	殆減
公債費	15,033,188	11.1	15,252,540	12.3	△219,352	△1.4
諸支出金	1	0.0	1	0.0	0	0.0
予備費	100,000	0.1	80,000	0.1	20,000	25.0
合計	135,818,000	100.0	124,024,000	100.0	11,794,000	9.5

③ 平成27年度当初予算（歳出）の状況（性質別）



(単位：千円、%)

区 分	平成27年度		平成26年度		比較増減 (A) - (B)	増減率
	当初予算(A)	構成比	当初予算(B)	構成比		
人 件 費	22,741,694	16.8	22,894,090	18.5	△152,396	△0.7
物 件 費	15,257,722	11.2	14,306,576	11.6	951,146	6.6
維 持 補 修 費	1,803,307	1.3	1,775,930	1.4	27,377	1.5
扶 助 費	30,693,897	22.6	28,304,026	22.8	2,389,871	8.4
補 助 費 等	11,458,738	8.4	12,318,442	9.9	△859,704	△7.0
消 費 的 経 費 計	81,955,358	60.3	79,599,064	64.2	2,356,294	3.0
補 助 事 業	6,876,318	5.1	3,642,542	3.0	3,233,776	88.8
単 独 事 業	12,372,112	9.1	7,834,822	6.3	4,537,290	57.9
県 営 事 業 負 担 金	189,298	0.1	166,930	0.1	22,368	13.4
災 害 復 旧 事 業	5	0.0	5,019	0.0	△5,014	殆減
投 資 的 経 費 計	19,437,733	14.3	11,649,313	9.4	7,788,420	66.9
公 債 費	15,033,188	11.1	15,252,540	12.3	△219,352	△1.4
積 立 金	231,843	0.2	231,478	0.2	365	0.2
投 資 及 び 出 資 金	1,128,516	0.8	1,096,015	0.9	32,501	3.0
貸 付 金	6,081,017	4.5	5,251,284	4.2	829,733	15.8
繰 出 金	11,950,345	8.8	10,944,306	8.8	1,006,039	9.2
合 計	135,818,000	100.0	124,024,000	100.0	11,794,000	9.5

(2) 特別会計

(単位：千円、%)

会 計	平成27年度 当初予算 (A)	平成26年度 当初予算 (B)	比較増減 (A) - (B)	増減率
土地区画整理会計	1,902,125	1,362,159	539,966	39.6
市有林会計	132,332	136,541	△4,209	△3.1
市営墓地会計	56,853	51,693	5,160	10.0
中央卸売市場会計	98,626	95,041	3,585	3.8
公設地方卸売市場会計	339,922	335,000	4,922	1.5
大森山動物園会計	525,144	494,332	30,812	6.2
廃棄物発電会計	353,312	434,729	△81,417	△18.7
病院事業債管理会計	891,963	1,745,437	△853,474	△48.9
国民健康保険事業会計	38,379,106	33,366,345	5,012,761	15.0
母子父子寡婦福祉資金貸付事業会計	50,536	61,172	△10,636	△17.4
介護保険事業会計	28,874,507	28,513,943	360,564	1.3
後期高齢者医療事業会計	3,199,972	3,223,897	△23,925	△0.7
合 計	74,804,398	69,820,289	4,984,109	7.1

2 住民負担の状況

平成27年度当初予算における住民負担の状況

(単位：円、%)

区 分	平成27年度 (A)		平成26年度 (B)		比較増減 (A) - (B)
	一人当たり 負担額	構成比	一人当たり 負担額	構成比	
市 民 税	61,880	45.7	60,801	45.0	1,079
個 人	47,730	35.3	45,873	33.9	1,857
法 人	14,150	10.4	14,928	11.1	△778
固 定 資 産 税	59,812	44.2	60,789	44.9	△977
固 定 資 産 税	59,062	43.6	59,914	44.3	△852
国有資産等所在市交付金	750	0.6	875	0.6	△125
軽 自 動 車 税	1,783	1.3	1,707	1.3	76
市 た ば こ 税	7,177	5.3	7,321	5.4	△144
鉱 産 税	28	0.0	32	0.0	△4
特 別 土 地 保 有 税	0	0.0	0	0.0	0
入 湯 税	103	0.1	104	0.1	△1
事 業 所 税	4,559	3.4	4,454	3.3	105
合 計	135,342	100.0	135,208	100.0	134

3 公営事業の概況

平成27年度秋田市水道事業会計予算

(総 則)

第1条 平成27年度秋田市水道事業会計の予算は、次に定めるところによる。

(業務の予定量)

第2条 業務の予定量は、次のとおりとする。

(1) 給 水 戸 数	147,658戸
(2) 年 間 総 配 水 量	35,855,373m ³
(3) 一 日 平 均 配 水 量	97,966m ³
(4) 主要な建設改良事業	
(イ) 配水管整備工事	
配 水 管 布 設	3,320m
配 水 管 布 設 替	16,140m
(ロ) 施設改良工事	
土崎環状線配水管整備	1,270m
金足線配水管整備	1,200m
千秋中通明田線配水管整備	130m
緊急貯水槽整備	1基
豊岩浄水場風力発電引込盤整備	1式

(収益的収入及び支出)

第3条 収益的収入及び支出の予定額は、次のとおりと定める。

収 入	
第1款 水道事業収益	7,705,705千円
第1項 営業収益	7,037,239千円
第2項 営業外収益	668,464千円
第3項 特別利益	2千円

支		出
第1款	水道事業費用	6,782,190千円
	第1項 営業費用	6,105,298千円
	第2項 営業外費用	671,992千円
	第3項 特別損失	3,100千円
	第4項 予備費	1,800千円

(資本的収入及び支出)

第4条 資本的収入及び支出の予定額は、次のとおりと定める（資本的収入額が資本的支出額に対し不足する額2,524,075千円は当年度分消費税及び地方消費税資本的収支調整額124,303千円、減債積立金771,151千円及び過年度分損益勘定留保資金1,628,621千円で補てんするものとする。）。)

収		入
第1款	資本的収入	1,505,424千円
	第1項 企業債	921,700千円
	第2項 出資金	129,855千円
	第3項 補助金	227,650千円
	第4項 固定資産売却代金	1千円
	第5項 負担金及び寄附金	226,218千円
支		出
第1款	資本的支出	4,029,499千円
	第1項 建設改良費	2,614,731千円
	第2項 企業債償還金	1,414,768千円

(債務負担行為)

第5条 債務負担行為をすることができる事項、期間及び限度額は、次のとおりと定める。

事 項	期 間	限 度 額
老朽給水管解消に係る資金 融資あっせん利子補給	平成27年度から32年度まで	52千円

(企業債)

第6条 起債の目的、限度額、起債の方法、利率及び償還の方法は、次のとおりと定める。

起債の目的	建設改良費
限度額	921,700千円
起債の方法	証書借入
利率	5.0%以内（ただし、利率見直し方式で借り入れる場合、利率の見直しを行った後においては、当該見直し後の利率）
償還の方法	政府資金の場合はその融資条件による。銀行その他の場合は債権者と協議して定める。ただし財政の都合により据置期間及び償還期限を短縮し、もしくは繰上償還又は低利に借換することができる。

(一時借入金)

第7条 一時借入金の限度額は、500,000千円と定める。

(予定支出の各項の経費の金額の流用)

第8条 予定支出の各項の経費の金額を流用することができる場合は、次のとおりと定める。

- (1) 第1款水道事業費用のうち、第1項営業費用と第2項営業外費用（消費税及び地方消費税に限る。）

(議会の議決を経なければ流用することのできない経費)

第9条 次に掲げる経費については、その経費の金額を、それ以外の経費の金額に流用し、又はそれ以外の経費をその経費の金額に流用する場合は、議会の議決を経なければならない。

- | | |
|-----------|-------------|
| (1) 職員給与費 | 1,031,879千円 |
| (2) 交際費 | 50千円 |

(他会計からの補助金)

第10条 一般会計からこの会計へ補助を受ける金額は、41,542千円である。

(たな卸資産購入限度額)

第11条 たな卸資産の購入限度額は、180,000千円と定める。

平成27年度秋田市下水道事業会計予算

(総 則)

第1条 平成27年度秋田市下水道事業会計の予算は、次に定めるところによる。

(業務の予定量)

第2条 業務の予定量は、次のとおりとする。

(1) 排水戸数	117,320戸
(2) 年間総処理水量	41,104,713m ³
(3) 一日平均処理水量	112,308m ³
(4) 主要な建設改良事業	
(イ) 管渠建設	
管渠布設	4,732m
管渠改築等	3,196m
(ロ) ポンプ場建設	
川口ポンプ場施設整備	一式
(ハ) 処理場建設	
八橋終末処理場施設整備	一式
(ニ) 特定環境保全公共下水道	
管渠布設	3,662m

(収益的収入及び支出)

第3条 収益的収入及び支出の予定額は、次のとおりと定める。

収 入	
第1款 下水道事業収益	10,983,082千円
第1項 営業収益	7,479,815千円
第2項 営業外収益	3,462,846千円
第3項 特別利益	40,421千円

		支	出
第1款	下水道事業費用		10,112,570千円
	第1項 営業費用		8,306,764千円
	第2項 営業外費用		1,801,255千円
	第3項 特別損失		2,001千円
	第4項 予備費		2,550千円

(資本的収入及び支出)

第4条 資本的収入及び支出の予定額は、次のとおりと定める（資本的収入額が資本的支出額に対し不足する額4,067,286千円は当年度分消費税及び地方消費税資本的収支調整額22,156千円、減債積立金518,395千円、過年度分損益勘定留保資金427,953千円及び当年度分損益勘定留保資金3,098,782千円で補てんするものとする。）。

		収	入
第1款	資本的収入		4,819,254千円
	第1項 企業債		2,908,500千円
	第2項 出資金		906,651千円
	第3項 補助金		920,300千円
	第4項 負担金		83,802千円
	第5項 固定資産売却代金		1千円
		支	出
第1款	資本的支出		8,886,540千円
	第1項 建設改良費		3,080,188千円
	第2項 企業債償還金		5,806,352千円

(債務負担行為)

第5条 債務負担行為をすることができる事項、期間及び限度額は、次のとおりと定める。

事 項	期 間	限 度 額
水 洗 便 所 改 造 資 金 利 子 補 給	平成27年度から33年度まで	1,958千円
水 洗 便 所 改 造 資 金 損 失 補 償	平成27年度から33年度まで	4,200千円

(企 業 債)

第6条 起債の目的、限度額、起債の方法、利率及び償還の方法は、次のとおりと定める。

起債の目的	建設改良費及び企業債償還金
限 度 額	2,908,500千円
起債の方法	証書借入
利 率	5.0%以内（ただし、利率見直し方式で借り入れる場合、利率の見直しを行った後においては、当該見直し後の利率）
償還の方法	政府資金の場合はその融資条件による。銀行その他の場合は債権者と協議して定める。ただし財政の都合により据置期間及び償還期限を短縮し、もしくは繰上償還又は低利に借換することができる。

(一時借入金)

第7条 一時借入金の限度額は、2,000,000千円と定める。

(予定支出の各項の経費の金額の流用)

第8条 予定支出の各項の経費の金額を流用することができる場合は、次のとおりと定める。

- (1) 第1款下水道事業費用のうち、第1項営業費用と第2項営業外費用（消費税及び地方消費税に限る。）

(議会の議決を経なければ流用することのできない経費)

第9条 次に掲げる経費については、その経費の金額を、それ以外の経費の金額に流用し、又はそれ以外の経費をその経費の金額に流用する場合は、議会の議決を経なければならない。

(1) 職 員 給 与 費 575,606千円

(他会計からの補助金)

第10条 一般会計からこの会計へ補助を受ける金額は、1,467,406千円である。

平成27年度秋田市農業集落排水事業会計予算

(総 則)

第1条 平成27年度秋田市農業集落排水事業会計の予算は、次に定めるところによる。

(業務の予定量)

第2条 業務の予定量は、次のとおりとする。

	(農業集落排水)	(個別排水処理)	(計)
(1) 排水戸数	3,003戸	236戸	3,239戸
(2) 年間総処理水量	1,048,636 ^{m³}	51,852 ^{m³}	1,100,488 ^{m³}
(3) 一日平均処理水量	2,865 ^{m³}	142 ^{m³}	3,007 ^{m³}
(4) 主要な建設改良事業			
(イ) 農業集落排水建設改良			
下北手寒川・中央処理区統合実施設計		一式	
(ロ) 個別排水処理施設建設			
特定地域生活排水処理施設整備		一式	

(収益的収入及び支出)

第3条 収益的収入及び支出の予定額は、次のとおりと定める。

収		入
第1款	農業集落排水事業収益	861,490千円
	第1項 営業収益	145,044千円
	第2項 営業外収益	716,445千円
	第3項 特別利益	1千円
第2款	個別排水処理事業収益	30,701千円
	第1項 営業収益	8,522千円
	第2項 営業外収益	22,177千円
	第3項 特別利益	2千円

支 出

第 1 款	農業集落排水事業費用	860,335千円
	第 1 項 営 業 費 用	745,631千円
	第 2 項 営 業 外 費 用	97,495千円
	第 3 項 特 別 損 失	16,709千円
	第 4 項 予 備 費	500千円
第 2 款	個別排水処理事業費用	31,065千円
	第 1 項 営 業 費 用	27,950千円
	第 2 項 営 業 外 費 用	3,013千円
	第 3 項 特 別 損 失	2千円
	第 4 項 予 備 費	100千円

(資本的収入及び支出)

第 4 条 資本的収入及び支出の予定額は、次のとおりと定める（資本的収入額が資本的支出額に対し不足する額207,856千円は当年度分消費税及び地方消費税資本的収支調整額791千円及び過年度分損益勘定留保資金207,065千円で補てんするものとする。）。

収 入

第 1 款	農業集落排水事業資本的収入	103,135千円
	第 1 項 企 業 債	4,100千円
	第 2 項 出 資 金	81,022千円
	第 3 項 補 助 金	2,100千円
	第 4 項 負 担 金	2,000千円
	第 5 項 基 金 繰 入 金	13,913千円
第 2 款	個別排水処理事業資本的収入	28,484千円
	第 1 項 企 業 債	11,200千円
	第 2 項 出 資 金	10,978千円
	第 3 項 補 助 金	4,700千円
	第 4 項 負 担 金	1,606千円

支 出

第1款	農業集落排水事業資本的支出	306,694千円
第1項	建設改良費	18,561千円
第2項	企業債償還金	288,092千円
第3項	投 資	41千円
第2款	個別排水処理事業資本的支出	32,781千円
第1項	建設改良費	27,756千円
第2項	企業債償還金	5,025千円

(債務負担行為)

第5条 債務負担行為をすることができる事項、期間及び限度額は、次のとおりと定める。

事 項	期 間	限 度 額
水 洗 便 所 改 造 資 金 利 子 補 給 (農 業 集 落 排 水)	平成27年度から33年度まで	98千円
水 洗 便 所 改 造 資 金 損 失 補 償 (農 業 集 落 排 水)	平成27年度から33年度まで	210千円
水 洗 便 所 改 造 資 金 利 子 補 給 (個 別 排 水 処 理)	平成27年度から33年度まで	98千円
水 洗 便 所 改 造 資 金 損 失 補 償 (個 別 排 水 処 理)	平成27年度から33年度まで	210千円

(企 業 債)

第6条 起債の目的、限度額、起債の方法、利率及び償還の方法は、次のとおりと定める。

起債の目的	建設改良費
限 度 額	15,300千円
起債の方法	証書借入
利 率	5.0%以内 (ただし、利率見直し方式で借り入れる場合、利率の見直しを行った後においては、当該見直し後の利率)

償還の方法 政府資金の場合はその融資条件による。銀行その他の場合は債権者と協議して定める。ただし財政の都合により据置期間及び償還期限を短縮し、もしくは繰上償還又は低利に借換することができる。

(一時借入金)

第7条 一時借入金の限度額は、1,400,000千円と定める。

(予定支出の各項の経費の金額の流用)

第8条 予定支出の各項の経費の金額を流用することができる場合は、次のとおりと定める。

(1) 第1款農業集落排水事業費用のうち、第1項営業費用と第2項営業外費用(消費税及び地方消費税に限る。)

(議会の議決を経なければ流用することのできない経費)

第9条 次に掲げる経費については、その経費の金額を、それ以外の経費の金額に流用し、又はそれ以外の経費をその経費の金額に流用する場合は、議会の議決を経なければならない。

(1) 職員給与費 64,158千円

(他会計からの補助金)

第10条 一般会計からこの会計へ補助を受ける金額は、437,144千円である。

Ⅱ 平成26年度下半期の執行状況

1 収入および支出の概況

(1) 一般会計

① 歳入の状況

(平成27年3月31日現在) (単位: 千円、%)

区 分	予算現額(A)	上期収入額(B)	下期収入額(C)	合 計 (D)=(B)+(C)	収入率 (D)/(A)
市 税	43,591,021	22,800,995	18,854,560	41,655,555	95.6
地 方 譲 与 税	911,131	273,743	643,503	917,246	100.7
利 子 割 交 付 金	74,700	31,199	43,627	74,826	100.2
配 当 割 交 付 金	62,599	18,803	179,996	198,799	317.6
株 式 等 譲 渡 所 得 割 交 付 金	37,725	-	86,461	86,461	229.2
地 方 消 費 税 交 付 金	3,896,300	2,139,374	1,757,095	3,896,469	100.0
ゴ ル フ 場 利 用 税 交 付 金	54,065	20,584	42,172	62,756	116.1
自 動 車 取 得 税 交 付 金	89,179	48,480	57,710	106,190	119.1
国 有 提 供 施 設 等 所 在 市 助 成 交 付 金	6,859	-	6,248	6,248	91.1
地 方 特 例 交 付 金	178,675	180,588	-	180,588	101.1
地 方 交 付 税	23,258,000	16,291,680	6,865,434	23,157,114	99.6
交 通 安 全 対 策 特 別 交 付 金	90,000	31,351	33,164	64,515	71.7
分 担 金 及 び 負 担 金	1,324,472	523,931	658,335	1,182,266	89.3
使 用 料 及 び 手 数 料	2,288,137	1,136,502	1,054,901	2,191,403	95.8
国 庫 支 出 金	21,179,562	8,447,708	10,535,980	18,983,688	89.6
県 支 出 金	7,692,908	1,662,159	2,681,191	4,343,350	56.5
財 産 収 入	264,473	184,348	89,760	274,108	103.6
寄 附 金	723	1,973	3,735	5,708	789.5
繰 入 金	3,140,218	-	1,680,345	1,680,345	53.5
繰 越 金	1,471,046	1,808,518	-	1,808,518	122.9
諸 収 入	6,804,545	359,602	5,956,850	6,316,452	92.8
市 債	16,735,200	-	6,343,900	6,343,900	37.9
合 計	133,151,538	55,961,538	57,574,967	113,536,505	85.3

※前年度からの繰越分を含む。

② 歳出の状況

(平成27年3月31日現在) (単位: 千円、%)

区 分	予算現額(A)	上期支出額(B)	下期支出額(C)	合 計 (D)=(B)+(C)	支出率 (D)/(A)
議 会 費	753,469	400,774	342,505	743,279	98.6
総 務 費	19,236,174	8,079,311	6,881,467	14,960,778	77.8
民 生 費	44,825,718	16,636,822	22,351,221	38,988,043	87.0
衛 生 費	9,339,580	3,460,521	3,867,939	7,328,460	78.5
労 働 費	421,665	326,930	85,613	412,543	97.8
農 林 水 産 業 費	3,350,648	1,338,059	1,261,581	2,599,640	77.6
商 工 費	6,712,202	4,909,533	669,581	5,579,114	83.1
土 木 費	16,571,572	6,443,451	6,607,464	13,050,915	78.8
消 防 費	5,085,056	1,606,430	2,112,139	3,718,569	73.1
教 育 費	11,543,602	4,072,772	5,332,993	9,405,765	81.5
災 害 復 旧 費	66,442	35,738	18,048	53,786	81.0
公 債 費	15,167,949	7,643,866	7,498,030	15,141,896	99.8
諸 支 出 金	1	-	-	-	0.0
予 備 費	77,460	-	-	-	0.0
合 計	133,151,538	54,954,207	57,028,581	111,982,788	84.1

※前年度からの繰越分を含む。

(2) 特別会計

① 歳入の状況

(平成27年3月31日現在) (単位: 千円、%)

区 分	予算現額(A)	上期収入額(B)	下期収入額(C)	合 計 (D)=(B)+(C)	収入率 (D)/(A)
土地区画整理会計	1,660,998	120,273	1,155,420	1,275,693	76.8
市有林会計	174,612	23,474	108,537	132,011	75.6
市営墓地会計	61,533	44,572	17,052	61,624	100.1
中央卸売市場会計	95,041	21,198	24,482	45,680	48.1
公設地方卸売市場会計	335,000	86,816	139,034	225,850	67.4
大森山動物園会計	494,332	81,754	220,957	302,711	61.2
廃棄物発電会計	434,729	173,374	188,650	362,024	83.3
病院事業債管理会計	1,706,040	217,061	1,488,278	1,705,339	100.0
国民健康保険事業会計	34,698,023	12,578,317	17,572,706	30,151,023	86.9
母子寡婦福祉資金貸付事業会計	61,172	93,544	25,266	118,810	194.2
介護保険事業会計	27,941,319	11,660,105	11,999,840	23,659,945	84.7
後期高齢者医療事業会計	3,226,337	1,217,287	2,007,202	3,224,489	99.9
合 計	70,889,136	26,317,775	34,947,424	61,265,199	86.4

※前年度からの繰越分を含む。

② 歳出の状況

(平成27年3月31日現在) (単位: 千円、%)

区 分	予算現額(A)	上期支出額(B)	下期支出額(C)	合 計 (D)=(B)+(C)	支出率 (D)/(A)
土地区画整理会計	1,660,998	396,389	728,859	1,125,248	67.7
市有林会計	174,612	91,381	32,203	123,584	70.8
市営墓地会計	61,533	12,292	41,356	53,648	87.2
中央卸売市場会計	95,041	53,652	38,086	91,738	96.5
公設地方卸売市場会計	335,000	208,118	115,205	323,323	96.5
大森山動物園会計	494,332	213,373	226,731	440,104	89.0
廃棄物発電会計	434,729	43,997	49,785	93,782	21.6
病院事業債管理会計	1,706,040	217,061	1,488,278	1,705,339	100.0
国民健康保険事業会計	34,698,023	14,249,023	16,923,730	31,172,753	89.8
母子寡婦福祉資金貸付事業会計	61,172	8,675	8,948	17,623	28.8
介護保険事業会計	27,941,319	11,400,005	13,764,328	25,164,333	90.1
後期高齢者医療事業会計	3,226,337	1,116,718	2,010,443	3,127,161	96.9
合 計	70,889,136	28,010,684	35,427,952	63,438,636	89.5

※前年度からの繰越分を含む。

2 一時借入金の現在高 (一般会計、特別会計)

平成27年3月31日現在、一時借入金の現在高 なし

3 公営事業の経理の概況

(1) 秋田市水道事業の経理の状況

① 予算の執行状況

ア 収益的収支

収入

(単位：千円、%)

科 目	予 算 額 (A)	上期収入額 (B)	下期収入額 (C)	合 計 (D)=(B)+(C)	収 入 率 (D)/(A)
水道事業収益	7,940,226	3,489,011	4,416,773	7,905,784	99.6
営業収益	7,098,895	3,480,192	3,622,394	7,102,586	100.1
営業外収益	657,697	8,819	638,783	647,602	98.5
特別利益	183,634	-	155,596	155,596	84.7

支出

(単位：千円、%)

科 目	予 算 額 (A)	上期支出額 (B)	下期支出額 (C)	合 計 (D)=(B)+(C)	支 出 率 (D)/(A)
水道事業費用	7,070,046	1,443,087	5,316,353	6,759,440	95.6
営業費用	5,700,680	1,089,203	4,328,345	5,417,548	95.0
営業外費用	729,838	249,801	456,522	706,323	96.8
特別損失	637,728	104,083	531,486	635,569	99.7
予備費	1,800	-	-	-	0.0

※前年度からの繰越分を含む。

イ 資本的収支

収入

(単位：千円、%)

科 目	予 算 額 (A)	上期収入額 (B)	下期収入額 (C)	合 計 (D)=(B)+(C)	収 入 率 (D)/(A)
資本的収入	1,797,855	138,145	1,590,211	1,728,356	96.1
企業債	1,079,300	-	1,013,400	1,013,400	93.9
出資金	132,298	21,430	110,868	132,298	100.0
補助金	306,231	-	281,751	281,751	92.0
固定資産売却代金	168	169	-	169	100.6
負担金及び寄附金	279,858	116,546	184,192	300,738	107.5

※前年度からの繰越分を含む。

支出

(単位：千円、%)

科 目	予 算 額 (A)	上期支出額 (B)	下期支出額 (C)	合 計 (D)=(B)+(C)	支 出 率 (D)/(A)
資本的支出	4,770,420	1,808,291	2,470,845	4,279,136	89.7
建設改良費	3,333,739	1,094,325	1,748,276	2,842,601	85.3
企業債償還金	1,425,702	713,966	711,732	1,425,698	100.0
国庫補助金返還金	10,979	-	10,837	10,837	98.7

※前年度からの繰越分を含む。

② 秋田市水道事業会計試算表（平成27年3月31日現在）

（単位：円）

借 方	勘 定 科 目	貸 方
	（ 固 定 資 産 ）	
60,225,524,314	有 形 固 定 資 産	
2,622,067,820	無 形 固 定 資 産	
4,800,000	投 資 そ の 他 資 産	
	（ 流 動 資 産 ）	
7,656,957,650	現 金 ・ 預 金	
944,996,883	未 収 金	
61,469,785	貯 蔵 品	
79,620,000	前 払 金	
	（ 固 定 負 債 ）	
	企 業 債	24,328,029,803
	長 期 リ ー ス 債 務	72,333
	引 当 金	2,488,775,130
	（ 流 動 負 債 ）	
	企 業 債	1,419,777,008
	短 期 リ ー ス 債 務	28,000
	未 払 金	1,041,862,676
	引 当 金	65,985,483
	預 り 金	181,897,618
	そ の 他 流 動 負 債	1,600,000
	（ 繰 延 収 益 ）	
	長 期 前 受 金	15,549,247,054
621,102,413	長 期 前 受 金 額	
	収 益 化 累 計	
	（ 資 本 金 ）	
	資 本 金	11,689,838,468
	（ 剰 余 金 ）	
	資 本 剰 余 金	7,666,788,421
	利 益 剰 余 金	6,777,724,420
	（ 水 道 事 業 収 益 ）	
	営 業 収 益	6,610,549,471
	営 業 外 収 益	645,334,955
	特 別 利 益	155,596,526
	（ 水 道 事 業 費 用 ）	
5,273,149,630	営 業 費 用	
497,877,687	営 業 外 費 用	
635,541,184	特 別 損 失	
78,623,107,366	合 計	78,623,107,366

(2) 秋田市下水道事業の経理の状況

① 予算の執行状況

ア 収益的収支

収入

(単位：千円、%)

科 目	予 算 額 (A)	上期収入額 (B)	下期収入額 (C)	合 計 (D)=(B)+(C)	収 入 率 (D)/(A)
下水道事業収益	11,185,541	5,933,972	5,261,722	11,195,694	100.1
営業収益	7,506,287	4,626,653	2,898,890	7,525,543	100.3
営業外収益	3,528,594	1,307,278	2,214,064	3,521,342	99.8
特別利益	150,660	41	148,768	148,809	98.8

支出

(単位：千円、%)

科 目	予 算 額 (A)	上期支出額 (B)	下期支出額 (C)	合 計 (D)=(B)+(C)	支 出 率 (D)/(A)
下水道事業費用	10,637,157	1,771,340	8,650,011	10,421,351	98.0
営業費用	8,179,604	855,746	7,165,826	8,021,572	98.1
営業外費用	1,853,179	843,687	954,566	1,798,253	97.0
特別損失	601,824	71,907	529,619	601,526	100.0
予備費	2,550	-	-	-	0.0

イ 資本的収支

収入

(単位：千円、%)

科 目	予 算 額 (A)	上期収入額 (B)	下期収入額 (C)	合 計 (D)=(B)+(C)	収 入 率 (D)/(A)
資本的収入	6,103,874	459,946	4,543,588	5,003,534	82.0
企業債	3,616,500	-	2,890,500	2,890,500	79.9
出資金	874,082	434,785	439,297	874,082	100.0
補助金	1,578,147	-	1,197,424	1,197,424	75.9
負担金	35,144	25,161	16,367	41,528	118.2
固定資産売却代金	1	-	-	-	0.0

※前年度からの繰越分を含む。

支出

(単位：千円、%)

科 目	予 算 額 (A)	上期支出額 (B)	下期支出額 (C)	合 計 (D)=(B)+(C)	支 出 率 (D)/(A)
資本的支出	10,369,135	4,116,750	4,806,316	8,923,066	86.1
建設改良費	4,689,241	1,292,523	1,950,653	3,243,176	69.2
企業債償還金	5,679,894	2,824,227	2,855,663	5,679,890	100.0

※前年度からの繰越分を含む。

② 秋田市下水道事業会計試算表（平成27年3月31日現在）

（単位：円）

借 方	勘 定 科 目	貸 方
	（ 固 定 資 産 ）	
163,010,349,414	有 形 固 定 資 産	
9,353,961,133	無 形 固 定 資 産	
	（ 流 動 資 産 ）	
3,464,193,601	現 金 ・ 預 金	
619,350,415	未 収 金	
385,110,000	前 払 金	
100,000	そ の 他 流 動 資 産	
	（ 固 定 負 債 ）	
	企 業 債	73,083,225,046
	引 当 金	1,831,097,118
	（ 流 動 負 債 ）	
	企 業 債	5,817,120,374
	未 払 金	1,084,147,990
	引 当 金	42,107,084
	そ の 他 流 動 負 債	1,918,773
	（ 繰 延 収 益 ）	
	長 期 前 受 金	61,991,275,783
2,045,317,657	長 期 前 受 金 額	
	収 益 化 累 計	
	（ 資 本 金 ）	
	資 本 金	25,883,823,604
	（ 剰 余 金 ）	
	資 本 剰 余 金	4,530,545,658
	利 益 剰 余 金	3,932,883,026
	（ 下 水 道 事 業 収 益 ）	
	営 業 収 益	7,146,569,831
	営 業 外 収 益	3,521,064,767
	特 別 利 益	148,790,180
	（ 下 水 道 事 業 費 用 ）	
7,842,927,090	営 業 費 用	
1,691,804,507	営 業 外 費 用	
601,455,417	特 別 損 失	
189,014,569,234	合 計	189,014,569,234

(3) 秋田市農業集落排水事業の経理の状況

① 予算の執行状況

ア 収益的収支

収入

(単位：千円、%)

科 目	予 算 額 (A)	上期収入額 (B)	下期収入額 (C)	合 計 (D)=(B)+(C)	収 入 率 (D)/(A)
農業集落排水事業収益	860,602	420,145	440,355	860,500	100.0
営業収益	145,903	74,014	71,754	145,768	99.9
営業外収益	714,698	346,131	368,601	714,732	100.0
特別利益	1	-	-	-	0.0
個別排水処理事業収益	28,852	18,494	10,430	28,924	100.2
営業収益	8,409	4,232	4,250	8,482	100.9
営業外収益	20,441	14,262	6,180	20,442	100.0
特別利益	2	-	-	-	0.0

支出

(単位：千円、%)

科 目	予 算 額 (A)	上期支出額 (B)	下期支出額 (C)	合 計 (D)=(B)+(C)	支 出 率 (D)/(A)
農業集落排水事業費用	860,217	130,756	703,865	834,621	97.0
営業費用	737,137	79,154	634,160	713,314	96.8
営業外費用	103,956	49,688	53,046	102,734	98.8
特別損失	18,624	1,914	16,659	18,573	99.7
予備費	500	-	-	-	0.0
個別排水処理事業費用	29,198	4,921	22,656	27,577	94.4
営業費用	26,232	3,481	21,233	24,714	94.2
営業外費用	2,864	1,440	1,423	2,863	100.0
特別損失	2	-	-	-	0.0
予備費	100	-	-	-	0.0

イ 資本的収支
収入

(単位：千円、%)

科 目	予 算 額 (A)	上期収入額 (B)	下期収入額 (C)	合 計 (D)=(B)+(C)	収 入 率 (D)/(A)
農業集落排水事業資本的収入	168,284	60,311	94,364	154,675	91.9
企 業 債	29,000	-	22,100	22,100	76.2
出 資 金	76,828	60,311	16,517	76,828	100.0
補 助 金	25,000	-	23,118	23,118	92.5
負 担 金	23,000	-	18,173	18,173	79.0
基 金 繰 入 金	14,456	-	14,456	14,456	100.0
個別排水処理事業資本的収入	27,120	8,523	11,322	19,845	73.2
企 業 債	11,300	-	5,700	5,700	50.4
出 資 金	11,576	8,347	3,229	11,576	100.0
補 助 金	2,638	-	1,868	1,868	70.8
負 担 金	1,606	176	525	701	43.6

※前年度からの繰越分を含む。

支 出

(単位：千円、%)

科 目	予 算 額 (A)	上期支出額 (B)	下期支出額 (C)	合 計 (D)=(B)+(C)	支 出 率 (D)/(A)
農業集落排水事業資本的支出	377,044	144,389	217,661	362,050	96.0
建 設 改 良 費	91,426	2,253	74,179	76,432	83.6
企 業 債 償 還 金	285,568	142,136	143,432	285,568	100.0
投 資	50	-	50	50	100.0
個別排水処理事業資本的支出	30,379	8,589	13,498	22,087	72.7
建 設 改 良 費	26,436	6,627	11,518	18,145	68.6
企 業 債 償 還 金	3,943	1,962	1,980	3,942	100.0

※前年度からの繰越分を含む。

② 秋田市農業集落排水事業会計試算表（平成27年3月31日現在）

（単位：円）

借 方	勘 定 科 目	貸 方
	（ 固 定 資 産 ）	
12,865,842,841	有 形 固 定 資 産	
4,176,000	無 形 固 定 資 産	
62,461,000	投 資 そ の 他 資 産	
	（ 流 動 資 産 ）	
486,872,301	現 金 ・ 預 金	
45,625,148	未 収 金	
	（ 固 定 負 債 ）	
	企 業 債	4,301,815,265
	引 当 金	35,072,000
	（ 流 動 負 債 ）	
	企 業 債	293,978,110
	未 払 金	75,056,356
	引 当 金	3,283,575
	そ の 他 流 動 負 債	350,000
	（ 繰 延 収 益 ）	
	長 期 前 受 金	6,372,572,996
298,313,853	長 期 前 受 金 額	
	繰 延 収 益 化 累 計	
	（ 資 本 金 ）	
	資 本 金	2,198,452,903
	（ 剰 余 金 ）	
	資 本 剰 余 金	222,644,354
	利 益 剰 余 金	235,673,907
	（ 農 業 集 落 排 水 事 業 収 益 ）	
	営 業 収 益	135,626,553
	営 業 外 収 益	714,732,199
	（ 農 業 集 落 排 水 事 業 費 用 ）	
700,926,713	営 業 費 用	
108,064,994	営 業 外 費 用	
18,572,575	特 別 損 失	
	（ 個 別 排 水 処 理 事 業 収 益 ）	
	営 業 収 益	7,888,247
	営 業 外 収 益	20,441,935
	（ 個 別 排 水 処 理 事 業 費 用 ）	
23,869,677	営 業 費 用	
2,863,298	営 業 外 費 用	
14,617,588,400	合 計	14,617,588,400