

秋田市の財政

平成28年6月

目 次

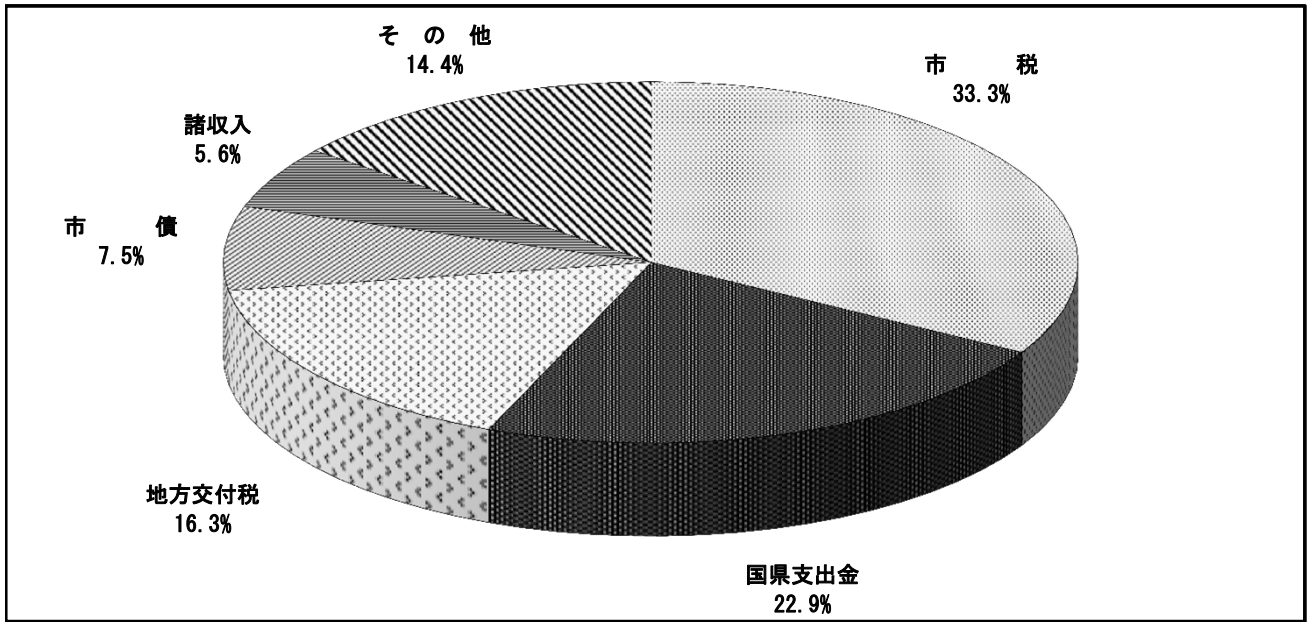
I	平成28年度当初予算の状況	1
1	歳入・歳出予算の状況	2
(1)	一般会計	2
(2)	特別会計	5
2	住民負担の状況	5
3	公営事業の概況	6
II	平成27年度下半期の執行状況	19
1	収入および支出の概況	20
(1)	一般会計	20
(2)	特別会計	21
2	一時借入金の現在高（一般会計、特別会計）	21
3	公営事業の経理の概況	22
(1)	秋田市水道事業の経理の状況	22
(2)	秋田市下水道事業の経理の状況	24
(3)	秋田市農業集落排水事業の経理の状況	26

I 平成28年度当初予算の状況

1 歳入・歳出予算の状況

(1) 一般会計

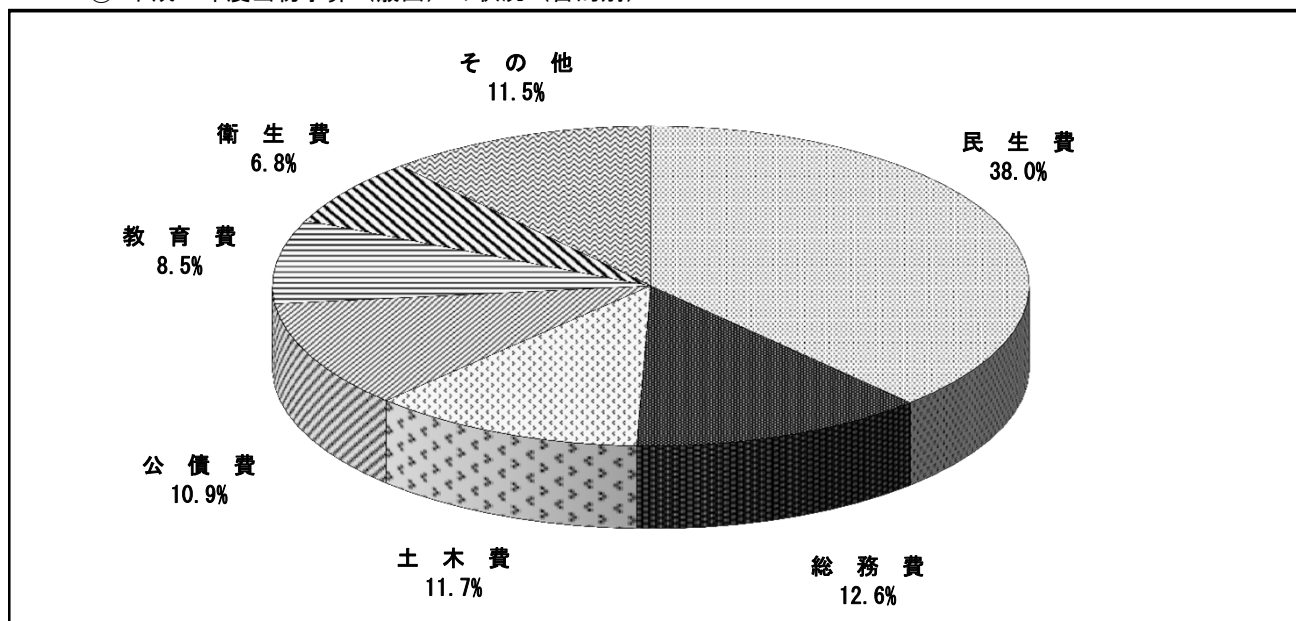
① 平成28年度当初予算（歳入）の状況



(単位：千円、%)

区 分	平成28年度		平成27年度		比較増減 (A)-(B)	増減率
	当初予算(A)	構成比	当初予算(B)	構成比		
市 税	43,274,224	33.3	42,991,476	31.7	282,748	0.7
地 方 譲 与 税	886,304	0.7	891,805	0.7	△5,501	△0.6
利 子 割 交 付 金	33,421	0.0	63,734	0.0	△30,313	△47.6
配 当 割 交 付 金	146,265	0.1	192,004	0.1	△45,739	△23.8
株 式 等 譲 渡 所 得 割 交 付 金	92,646	0.1	84,578	0.1	8,068	9.5
地 方 消 費 税 交 付 金	6,287,200	4.8	5,757,000	4.2	530,200	9.2
ゴ ル フ 場 利 用 税 交 付 金	66,429	0.1	58,682	0.0	7,747	13.2
自 動 車 取 得 税 交 付 金	112,777	0.1	109,998	0.1	2,779	2.5
国 有 提 供 施 設 等 所 在 市 助 成 交 付 金	5,659	0.0	6,248	0.0	△589	△9.4
地 方 特 例 交 付 金	187,729	0.1	179,679	0.1	8,050	4.5
地 方 交 付 税 〔うち普通交付税 特別交付税〕	21,199,000 〔20,199,000 1,000,000〕	16.3	22,534,000 〔21,534,000 1,000,000〕	16.6	△1,335,000	△5.9
交 通 安 全 対 策 特 別 交 付 金	90,000	0.1	90,000	0.1	0	0.0
分 担 金 及 び 負 担 金	1,338,434	1.0	1,311,498	1.0	26,936	2.1
使 用 料 及 び 手 数 料	2,387,434	1.8	2,296,988	1.7	90,446	3.9
国 庫 支 出 金	21,242,669	16.3	19,839,988	14.6	1,402,681	7.1
県 支 出 金	8,567,007	6.6	8,354,941	6.1	212,066	2.5
財 産 収 入	218,869	0.2	249,112	0.2	△30,243	△12.1
寄 附 金	200,128	0.2	190,003	0.1	10,125	5.3
繰 入 金	6,008,453	4.6	8,636,461	6.4	△2,628,008	△30.4
繰 越 金	700,000	0.5	700,000	0.5	0	0.0
諸 収 入	7,242,852	5.6	7,355,405	5.4	△112,553	△1.5
市 債	9,722,500	7.5	13,924,400	10.3	△4,201,900	△30.2
合 計	130,010,000	100.0	135,818,000	100.0	△5,808,000	△4.3

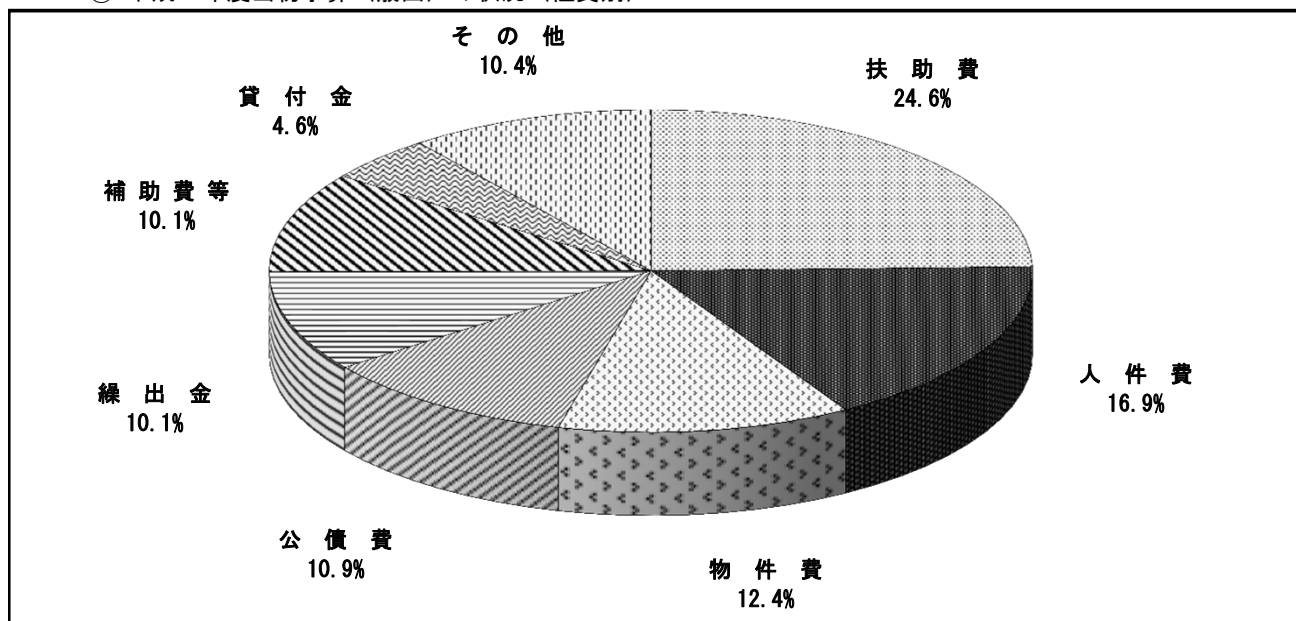
② 平成28年度当初予算（歳出）の状況（目的別）



(単位：千円、%)

区分	平成28年度		平成27年度		比較増減 (A)-(B)	増減率
	当初予算(A)	構成比	当初予算(B)	構成比		
議会費	722,104	0.5	784,437	0.6	△62,333	△7.9
総務費	16,354,172	12.6	23,340,158	17.2	△6,985,986	△29.9
民生費	49,378,675	38.0	45,972,072	33.8	3,406,603	7.4
衛生費	8,785,474	6.8	9,367,931	6.9	△582,457	△6.2
労働費	422,498	0.3	414,326	0.3	8,172	2.0
農林水産業費	2,763,396	2.1	2,481,373	1.8	282,023	11.4
商工費	6,987,525	5.4	7,359,183	5.4	△371,658	△5.1
土木費	15,211,322	11.7	15,233,624	11.2	△22,302	△0.1
消防費	3,792,472	2.9	4,329,337	3.2	△536,865	△12.4
教育費	11,056,004	8.5	11,402,365	8.4	△346,361	△3.0
災害復旧費	276,004	0.2	5	0.0	275,999	殆増
公債費	14,160,353	10.9	15,033,188	11.1	△872,835	△5.8
諸支出金	1	0.0	1	0.0	0	0.0
予備費	100,000	0.1	100,000	0.1	0	0.0
合計	130,010,000	100.0	135,818,000	100.0	△5,808,000	△4.3

③ 平成28年度当初予算（歳出）の状況（性質別）



(単位：千円、%)

区 分	平成28年度		平成27年度		比較増減 (A)-(B)	増減率
	当初予算(A)	構成比	当初予算(B)	構成比		
人 件 費	22,031,319	16.9	22,741,694	16.8	△710,375	△3.1
物 件 費	16,139,946	12.4	15,257,722	11.2	882,224	5.8
維 持 補 修 費	1,934,809	1.5	1,803,307	1.3	131,502	7.3
扶 助 費	32,008,349	24.6	30,693,897	22.6	1,314,452	4.3
補 助 費 等	13,141,148	10.1	11,458,738	8.4	1,682,410	14.7
消 費 的 経 費 計	85,255,571	65.5	81,955,358	60.3	3,300,213	4.0
補 助 事 業	5,198,838	4.0	6,876,318	5.1	△1,677,480	△24.4
単 独 事 業	4,442,522	3.4	12,372,112	9.1	△7,929,590	△64.1
県 営 事 業 負 担 金	203,002	0.2	189,298	0.1	13,704	7.2
災 害 復 旧 事 業	276,004	0.2	5	0.0	275,999	殆増
投 資 的 経 費 計	10,120,366	7.8	19,437,733	14.3	△9,317,367	△47.9
公 債 費	14,160,353	10.9	15,033,188	11.1	△872,835	△5.8
積 立 金	230,334	0.2	231,843	0.2	△1,509	△0.7
投 資 及 び 出 資 金	1,183,785	0.9	1,128,516	0.8	55,269	4.9
貸 付 金	5,944,252	4.6	6,081,017	4.5	△136,765	△2.2
繰 出 金	13,115,339	10.1	11,950,345	8.8	1,164,994	9.7
合 計	130,010,000	100.0	135,818,000	100.0	△5,808,000	△4.3

(2) 特別会計

(単位：千円、%)

会 計	平成28年度 当初予算 (A)	平成27年度 当初予算 (B)	比較増減 (A) - (B)	増減率
土地区画整理会計	2,496,542	1,902,125	594,417	31.3
市有林会計	131,649	132,332	△683	△0.5
市営墓地会計	164,131	56,853	107,278	188.7
中央卸売市場会計	98,258	98,626	△368	△0.4
公設地方卸売市場会計	444,930	339,922	105,008	30.9
大森山動物園会計	528,147	525,144	3,003	0.6
廃棄物発電会計	384,880	353,312	31,568	8.9
病院事業債管理会計	722,855	891,963	△169,108	△19.0
国民健康保険事業会計	37,247,337	38,379,106	△1,131,769	△2.9
母子父子寡婦福祉資金貸付事業会計	103,967	50,536	53,431	105.7
介護保険事業会計	28,242,631	28,874,507	△631,876	△2.2
後期高齢者医療事業会計	3,318,628	3,199,972	118,656	3.7
合 計	73,883,955	74,804,398	△920,443	△1.2

2 住民負担の状況

平成28年度当初予算における住民負担の状況

(単位：円、%)

区 分	平成28年度 (A)		平成27年度 (B)		比較増減 (A) - (B)
	一人当たり 負担額	構成比	一人当たり 負担額	構成比	
市 民 税	62,406	45.5	61,880	45.7	526
個 人	47,340	34.5	47,730	35.3	△390
法 人	15,066	11.0	14,150	10.4	916
固 定 資 産 税	60,629	44.2	59,812	44.2	817
固 定 資 産 税	59,865	43.7	59,062	43.6	803
国有資産等所在市交付金	764	0.5	750	0.6	14
軽 自 動 車 税	1,935	1.4	1,783	1.3	152
市 た ば こ 税	7,202	5.3	7,177	5.3	25
鉱 産 税	29	0.0	28	0.0	1
特 別 土 地 保 有 税	0	0.0	0	0.0	0
入 湯 税	95	0.1	103	0.1	△8
事 業 所 税	4,748	3.5	4,559	3.4	189
合 計	137,044	100.0	135,342	100.0	1,702

3 公営事業の概況

平成28年度秋田市水道事業会計予算

(総 則)

第1条 平成28年度秋田市水道事業会計の予算は、次に定めるところによる。

(業務の予定量)

第2条 業務の予定量は、次のとおりとする。

(1) 給 水 戸 数	148,622戸
(2) 年 間 総 配 水 量	35,936,697m ³
(3) 一 日 平 均 配 水 量	98,457m ³
(4) 主要な建設改良事業	
(イ) 配水管整備工事	
配 水 管 布 設	3,060m
配 水 管 布 設 替	16,990m
(ロ) 施設改良工事	
土崎環状線配水管整備	1,150m
金足線配水管整備	700m
千秋中通明田線配水管整備	570m
緊急貯水槽整備	1基

(収益的収入及び支出)

第3条 収益的収入及び支出の予定額は、次のとおりと定める。

収 入	
第1款 水道事業収益	7,717,325千円
第1項 営業収益	7,070,435千円
第2項 営業外収益	646,888千円
第3項 特別利益	2千円

		支	出
第1款	水道事業費用		6,820,132千円
	第1項 営業費用		6,204,985千円
	第2項 営業外費用		610,247千円
	第3項 特別損失		3,100千円
	第4項 予備費		1,800千円

(資本的収入及び支出)

第4条 資本的収入及び支出の予定額は、次のとおりと定める（資本的収入額が資本的支出額に対し不足する額2,633,282千円は当年度分消費税及び地方消費税資本的収支調整額157,540千円、減債積立金616,102千円及び過年度分損益勘定留保資金1,859,640千円で補てんするものとする。）。

		収	入
第1款	資本的収入		1,511,321千円
	第1項 企業債		967,000千円
	第2項 出資金		150,153千円
	第3項 補助金		175,500千円
	第4項 固定資産売却代金		1千円
	第5項 負担金及び寄附金		218,667千円

		支	出
第1款	資本的支出		4,144,603千円
	第1項 建設改良費		2,720,740千円
	第2項 企業債償還金		1,423,863千円

(債務負担行為)

第5条 債務負担行為をすることができる事項、期間及び限度額は、次のとおりと定める。

事	項	期	間	限	度	額
老朽給水管解消に係る資金 融資あっせん利子補給		平成28年度から33年度まで				52千円

(企業債)

第6条 起債の目的、限度額、起債の方法、利率及び償還の方法は、次のとおりと定める。

起債の目的	建設改良費
限度額	967,000千円
起債の方法	証書借入
利率	5.0%以内（ただし、利率見直し方式で借り入れる場合、利率の見直しを行った後においては、当該見直し後の利率）
償還の方法	政府資金の場合はその融資条件による。銀行その他の場合は債権者と協議して定める。ただし財政の都合により据置期間及び償還期限を短縮し、もしくは繰上償還又は低利に借換することができる。

(一時借入金)

第7条 一時借入金の限度額は、500,000千円と定める。

(予定支出の各項の経費の金額の流用)

第8条 予定支出の各項の経費の金額を流用することができる場合は、次のとおりと定める。

- (1) 第1款水道事業費用のうち、第1項営業費用と第2項営業外費用（消費税及び地方消費税に限る。）

(議会の議決を経なければ流用することのできない経費)

第9条 次に掲げる経費については、その経費の金額を、それ以外の経費の金額に流用し、又はそれ以外の経費をその経費の金額に流用する場合は、議会の議決を経なければならない。

- | | |
|-----------|-------------|
| (1) 職員給与費 | 1,019,840千円 |
| (2) 交際費 | 50千円 |

(他会計からの補助金)

第10条 一般会計からこの会計へ補助を受ける金額は、36,133千円である。

(利益剰余金の処分)

第11条 当年度未処分利益剰余金のうち725,709千円は、次のとおり処分するものと定める。

(1) 減 債 積 立 金 362,709千円

(2) 建 設 改 良 積 立 金 363,000千円

(たな卸資産購入限度額)

第12条 たな卸資産の購入限度額は、180,000千円と定める。

平成28年度秋田市下水道事業会計予算

(総 則)

第1条 平成28年度秋田市下水道事業会計の予算は、次に定めるところによる。

(業務の予定量)

第2条 業務の予定量は、次のとおりとする。

(1) 排 水 戸 数	118,835戸
(2) 年 間 総 処 理 水 量	37,593,234m ³
(3) 一 日 平 均 処 理 水 量	102,995m ³
(4) 主 要 な 建 設 改 良 事 業	
(イ) 管 渠 建 設	
管 渠 布 設	5,674m
管 渠 改 築 等	3,600m
(ロ) ポ ン プ 場 建 設	
川 口 ポ ン プ 場 等 施 設 整 備	一式
(ハ) 処 理 場 建 設	
八 橋 終 末 処 理 場 施 設 整 備	一式
(ニ) 特 定 環 境 保 全 公 共 下 水 道	
管 渠 布 設	7,967m

(収益的収入及び支出)

第3条 収益的収入及び支出の予定額は、次のとおりと定める。

収 入	
第1款 下水道事業収益	10,829,057千円
第1項 営業収益	7,453,242千円
第2項 営業外収益	3,375,813千円
第3項 特別利益	2千円

		支	出
第1款	下水道事業費用		10,003,183千円
	第1項 営業費用		8,470,227千円
	第2項 営業外費用		1,528,905千円
	第3項 特別損失		1,501千円
	第4項 予備費		2,550千円

(資本的収入及び支出)

第4条 資本的収入及び支出の予定額は、次のとおりと定める（資本的収入額が資本的支出額に対し不足する額4,134,533千円は当年度分消費税及び地方消費税資本的収支調整額137,388千円、減債積立金927,907千円、過年度分損益勘定留保資金385,214千円及び当年度分損益勘定留保資金2,684,024千円で補てんするものとする。）。

		収	入
第1款	資本的収入		6,337,464千円
	第1項 企業債		3,945,800千円
	第2項 出資金		922,134千円
	第3項 補助金		1,368,000千円
	第4項 負担金		101,529千円
	第5項 固定資産売却代金		1千円
		支	出
第1款	資本的支出		10,471,997千円
	第1項 建設改良費		4,620,821千円
	第2項 企業債償還金		5,851,176千円

(債務負担行為)

第5条 債務負担行為をすることができる事項、期間及び限度額は、次のとおりと定める。

事 項	期 間	限 度 額
水 洗 便 所 改 造 資 金 利 子 補 給	平成28年度から34年度まで	1,836千円
水 洗 便 所 改 造 資 金 損 失 補 償	平成28年度から34年度まで	3,990千円

(企 業 債)

第6条 起債の目的、限度額、起債の方法、利率及び償還の方法は、次のとおりと定める。

起債の目的	建設改良費及び企業債償還金
限 度 額	3,945,800千円
起債の方法	証書借入
利 率	5.0%以内（ただし、利率見直し方式で借り入れる場合、利率の見直しを行った後においては、当該見直し後の利率）
償還の方法	政府資金の場合はその融資条件による。銀行その他の場合は債権者と協議して定める。ただし財政の都合により据置期間及び償還期限を短縮し、もしくは繰上償還又は低利に借換することができる。

(一時借入金)

第7条 一時借入金の限度額は、2,000,000千円と定める。

(予定支出の各項の経費の金額の流用)

第8条 予定支出の各項の経費の金額を流用することができる場合は、次のとおりと定める。

- (1) 第1款下水道事業費用のうち、第1項営業費用と第2項営業外費用（消費税及び地方消費税に限る。）

(議会の議決を経なければ流用することのできない経費)

第9条 次に掲げる経費については、その経費の金額を、それ以外の経費の金額に流用し、又はそれ以外の経費をその経費の金額に流用する場合は、議会の議決を経なければならない。

(1) 職 員 給 与 費 617,576千円

(他会計からの補助金)

第10条 一般会計からこの会計へ補助を受ける金額は、1,423,650千円である。

(利益剰余金の処分)

第11条 当年度未処分利益剰余金のうち688,487千円は、次のとおり処分するものと定める。

(1) 減 債 積 立 金 688,487千円

平成28年度秋田市農業集落排水事業会計予算

(総 則)

第1条 平成28年度秋田市農業集落排水事業会計の予算は、次に定めるところによる。

(業務の予定量)

第2条 業務の予定量は、次のとおりとする。

	(農業集落排水)	(個別排水処理)	(計)
(1) 排水戸数	2,995戸	226戸	3,221戸
(2) 年間総処理水量	1,006,708 ^{m³}	52,093 ^{m³}	1,058,801 ^{m³}
(3) 一日平均処理水量	2,758 ^{m³}	143 ^{m³}	2,901 ^{m³}
(4) 主要な建設改良事業			
(イ) 農業集落排水建設改良			
下北手寒川・中央処理区統合工事			一式
(ロ) 個別排水処理施設建設			
特定地域生活排水処理施設整備			一式

(収益的収入及び支出)

第3条 収益的収入及び支出の予定額は、次のとおりと定める。

収		入
第1款	農業集落排水事業収益	834,133千円
第1項	営業収益	142,086千円
第2項	営業外収益	692,046千円
第3項	特別利益	1千円
第2款	個別排水処理事業収益	31,871千円
第1項	営業収益	8,895千円
第2項	営業外収益	22,974千円
第3項	特別利益	2千円

支 出

第 1 款	農業集落排水事業費用	833,559千円
	第 1 項 営 業 費 用	726,813千円
	第 2 項 営 業 外 費 用	89,537千円
	第 3 項 特 別 損 失	16,709千円
	第 4 項 予 備 費	500千円
第 2 款	個別排水処理事業費用	32,300千円
	第 1 項 営 業 費 用	29,412千円
	第 2 項 営 業 外 費 用	2,786千円
	第 3 項 特 別 損 失	2千円
	第 4 項 予 備 費	100千円

(資本的収入及び支出)

第 4 条 資本的収入及び支出の予定額は、次のとおりと定める（資本的収入額が資本的支出額に対し不足する額210,212千円は当年度分消費税及び地方消費税資本的収支調整額145千円及び過年度分損益勘定留保資金210,067千円で補てんするものとする。）。

収 入

第 1 款	農業集落排水事業資本的収入	206,985千円
	第 1 項 企 業 債	46,300千円
	第 2 項 出 資 金	100,113千円
	第 3 項 補 助 金	47,300千円
	第 4 項 基 金 繰 入 金	13,272千円
第 2 款	個別排水処理事業資本的収入	25,238千円
	第 1 項 企 業 債	9,900千円
	第 2 項 出 資 金	11,375千円
	第 3 項 補 助 金	2,976千円
	第 4 項 負 担 金	987千円

支 出

第1款	農業集落排水事業資本的支出	411,977千円
第1項	建設改良費	121,274千円
第2項	企業債償還金	290,678千円
第3項	投 資	25千円
第2款	個別排水処理事業資本的支出	30,458千円
第1項	建設改良費	24,405千円
第2項	企業債償還金	6,053千円

(債務負担行為)

第5条 債務負担行為をすることができる事項、期間及び限度額は、次のとおりと定める。

事 項	期 間	限 度 額
水 洗 便 所 改 造 資 金 利 子 補 給 (農 業 集 落 排 水)	平成28年度から34年度まで	97千円
水 洗 便 所 改 造 資 金 損 失 補 償 (農 業 集 落 排 水)	平成28年度から34年度まで	210千円
水 洗 便 所 改 造 資 金 利 子 補 給 (個 別 排 水 処 理)	平成28年度から34年度まで	97千円
水 洗 便 所 改 造 資 金 損 失 補 償 (個 別 排 水 処 理)	平成28年度から34年度まで	210千円

(企 業 債)

第6条 起債の目的、限度額、起債の方法、利率及び償還の方法は、次のとおりと定める。

起債の目的	建設改良費
限 度 額	56,200千円
起債の方法	証書借入
利 率	5.0%以内 (ただし、利率見直し方式で借り入れる場合、利率の見直しを行った後においては、当該見直し後の利率)

償還の方法 政府資金の場合はその融資条件による。銀行その他の場合は債権者と協議して定める。ただし財政の都合により据置期間及び償還期限を短縮し、もしくは繰上償還又は低利に借換することができる。

(一時借入金)

第7条 一時借入金の限度額は、1,400,000千円と定める。

(予定支出の各項の経費の金額の流用)

第8条 予定支出の各項の経費の金額を流用することができる場合は、次のとおりと定める。

(1) 第1款農業集落排水事業費用のうち、第1項営業費用と第2項営業外費用(消費税及び地方消費税に限る。)

(議会の議決を経なければ流用することのできない経費)

第9条 次に掲げる経費については、その経費の金額を、それ以外の経費の金額に流用し、又はそれ以外の経費をその経費の金額に流用する場合は、議会の議決を経なければならない。

(1) 職員給与費 65,819千円

(他会計からの補助金)

第10条 一般会計からこの会計へ補助を受ける金額は、423,215千円である。

Ⅱ 平成27年度下半期の執行状況

1 収入および支出の概況

(1) 一般会計

① 歳入の状況

(平成28年3月31日現在) (単位：千円、%)

区 分	予算現額(A)	上期収入額(B)	下期収入額(C)	合 計 (D)=(B)+(C)	収入率 (D)/(A)
市 税	43,423,589	22,947,444	18,506,068	41,453,512	95.5
地 方 譲 与 税	891,805	300,442	648,107	948,549	106.4
利 子 割 交 付 金	63,734	30,922	39,633	70,555	110.7
配 当 割 交 付 金	192,004	18,842	131,631	150,473	78.4
株 式 等 譲 渡 所 得 割 交 付 金	84,578	-	103,561	103,561	122.4
地 方 消 費 税 交 付 金	5,757,000	3,733,919	2,707,162	6,441,081	111.9
ゴ ル フ 場 利 用 税 交 付 金	58,682	22,997	46,907	69,904	119.1
自 動 車 取 得 税 交 付 金	109,998	45,129	77,910	123,039	111.9
国 有 提 供 施 設 等 所 在 市 助 成 交 付 金	6,248	-	5,659	5,659	90.6
地 方 特 例 交 付 金	181,030	181,030	-	181,030	100.0
地 方 交 付 税	22,534,000	15,651,531	6,628,016	22,279,547	98.9
交 通 安 全 対 策 特 別 交 付 金	90,000	36,058	33,343	69,401	77.1
分 担 金 及 び 負 担 金	1,206,349	466,246	632,166	1,098,412	91.1
使 用 料 及 び 手 数 料	2,311,915	1,091,558	1,029,916	2,121,474	91.8
国 庫 支 出 金	22,030,870	8,396,615	11,516,781	19,913,396	90.4
県 支 出 金	8,808,388	1,813,880	3,926,207	5,740,087	65.2
財 産 収 入	274,457	181,310	95,245	276,555	100.8
寄 附 金	268,271	5,379	261,394	266,773	99.4
繰 入 金	8,971,872	-	8,167,125	8,167,125	91.0
繰 越 金	2,595,625	2,595,625	-	2,595,625	100.0
諸 収 入	7,580,162	357,840	6,720,200	7,078,040	93.4
市 債	16,558,800	128,300	5,887,600	6,015,900	36.3
合 計	143,999,377	58,005,067	67,164,631	125,169,698	86.9

※前年度からの繰越分を含む。

② 歳出の状況

(平成28年3月31日現在) (単位：千円、%)

区 分	予算現額(A)	上期支出額(B)	下期支出額(C)	合 計 (D)=(B)+(C)	支出率 (D)/(A)
議 会 費	779,581	410,321	361,929	772,250	99.1
総 務 費	27,190,815	10,027,846	10,671,242	20,699,088	76.1
民 生 費	46,718,949	17,118,749	23,898,015	41,016,764	87.8
衛 生 費	9,589,822	3,508,786	5,048,498	8,557,284	89.2
労 働 費	416,292	319,669	91,691	411,360	98.8
農 林 水 産 業 費	3,065,100	1,717,618	859,836	2,577,454	84.1
商 工 費	7,869,047	6,082,544	1,202,823	7,285,367	92.6
土 木 費	15,936,146	5,846,699	6,262,939	12,109,638	76.0
消 防 費	4,817,817	1,711,574	1,977,327	3,688,901	76.6
教 育 費	12,355,264	3,910,484	6,226,730	10,137,214	82.0
災 害 復 旧 費	128,205	-	52,029	52,029	40.6
公 債 費	15,054,344	7,399,108	7,629,028	15,028,136	99.8
諸 支 出 金	1	-	-	-	0.0
予 備 費	77,994	-	-	-	0.0
合 計	143,999,377	58,053,398	64,282,087	122,335,485	85.0

※前年度からの繰越分を含む。

(2) 特別会計

① 歳入の状況

(平成28年3月31日現在) (単位: 千円、%)

区 分	予算現額(A)	上期収入額(B)	下期収入額(C)	合 計 (D)=(B)+(C)	収入率 (D)/(A)
土地区画整理会計	2,275,743	104,582	1,038,622	1,143,204	50.2
市有林会計	175,454	20,689	45,428	66,117	37.7
市営墓地会計	63,697	41,848	16,628	58,476	91.8
中央卸売市場会計	99,484	16,878	25,396	42,274	42.5
公設地方卸売市場会計	339,922	86,049	138,396	224,445	66.0
大森山動物園会計	525,144	83,055	229,850	312,905	59.6
廃棄物発電会計	389,483	229,483	163,653	393,136	100.9
病院事業債管理会計	891,963	181,074	661,972	843,046	94.5
国民健康保険事業会計	37,263,224	14,580,069	18,909,624	33,489,693	89.9
母子父子寡婦福祉資金貸付事業会計	50,536	124,336	24,147	148,483	293.8
介護保険事業会計	28,968,172	12,282,865	12,281,989	24,564,854	84.8
後期高齢者医療事業会計	3,231,232	1,195,273	2,027,370	3,222,643	99.7
合 計	74,274,054	28,946,201	35,563,075	64,509,276	86.9

※前年度からの繰越分を含む。

② 歳出の状況

(平成28年3月31日現在) (単位: 千円、%)

区 分	予算現額(A)	上期支出額(B)	下期支出額(C)	合 計 (D)=(B)+(C)	支出率 (D)/(A)
土地区画整理会計	2,275,743	537,188	815,397	1,352,585	59.4
市有林会計	175,454	95,400	61,129	156,529	89.2
市営墓地会計	63,697	12,473	22,803	35,276	55.4
中央卸売市場会計	99,484	55,323	41,676	96,999	97.5
公設地方卸売市場会計	339,922	206,716	123,867	330,583	97.3
大森山動物園会計	525,144	197,887	261,318	459,205	87.4
廃棄物発電会計	389,483	48,092	77,078	125,170	32.1
病院事業債管理会計	891,963	181,074	661,972	843,046	94.5
国民健康保険事業会計	37,263,224	16,055,042	18,253,809	34,308,851	92.1
母子父子寡婦福祉資金貸付事業会計	50,536	7,871	7,038	14,909	29.5
介護保険事業会計	28,968,172	11,555,237	14,835,764	26,391,001	91.1
後期高齢者医療事業会計	3,231,232	1,107,063	1,993,519	3,100,582	96.0
合 計	74,274,054	30,059,366	37,155,370	67,214,736	90.5

※前年度からの繰越分を含む。

2 一時借入金の現在高 (一般会計、特別会計)

平成28年3月31日現在、一時借入金の現在高 なし

3 公営事業の経理の概況

(1) 秋田市水道事業の経理の状況

① 予算の執行状況

ア 収益的収支

収入

(単位：千円、%)

科 目	予 算 額 (A)	上期収入額 (B)	下期収入額 (C)	合 計 (D)=(B)+(C)	収 入 率 (D)/(A)
水道事業収益	7,755,591	3,521,287	4,247,403	7,768,690	100.2
営業収益	7,090,536	3,514,971	3,586,902	7,101,873	100.2
営業外収益	643,333	6,316	644,570	650,886	101.2
特別利益	21,722	-	15,931	15,931	73.3

支出

(単位：千円、%)

科 目	予 算 額 (A)	上期支出額 (B)	下期支出額 (C)	合 計 (D)=(B)+(C)	支 出 率 (D)/(A)
水道事業費用	6,373,863	1,294,632	4,846,340	6,140,972	96.3
営業費用	5,687,713	1,058,823	4,399,849	5,458,672	96.0
営業外費用	681,301	235,635	445,664	681,299	100.0
特別損失	3,049	174	827	1,001	32.8
予備費	1,800	-	-	-	-

※前年度からの繰越分を含む。

イ 資本的収支

収入

(単位：千円、%)

科 目	予 算 額 (A)	上期収入額 (B)	下期収入額 (C)	合 計 (D)=(B)+(C)	収 入 率 (D)/(A)
資本的収入	1,533,733	135,541	1,403,017	1,538,558	100.3
企業債	911,200	-	903,700	903,700	99.2
出資金	161,724	18,083	143,641	161,724	100.0
補助金	190,820	-	186,320	186,320	97.6
固定資産売却代金	34	34	-	34	100.0
負担金及び寄附金	269,955	117,424	169,356	286,780	106.2

※前年度からの繰越分を含む。

支出

(単位：千円、%)

科 目	予 算 額 (A)	上期支出額 (B)	下期支出額 (C)	合 計 (D)=(B)+(C)	支 出 率 (D)/(A)
資本的支出	3,993,411	1,171,675	2,469,349	3,641,024	91.2
建設改良費	2,573,632	464,976	1,756,271	2,221,247	86.3
企業債償還金	1,419,779	706,699	713,078	1,419,777	100.0
国庫補助金返還金	-	-	-	-	-

※前年度からの繰越分を含む。

② 秋田市水道事業会計試算表（平成28年3月31日現在）

（単位：円）

借 方	勘 定 科 目	貸 方
	（ 固 定 資 産 ）	
59,939,118,205	有 形 固 定 資 産	
2,505,287,191	無 形 固 定 資 産	
4,800,000	投 資 そ の 他 資 産	
	（ 流 動 資 産 ）	
9,024,984,023	現 金 ・ 預 金	
859,668,170	未 収 金	
58,588,082	貯 蔵 品	
10,373,850	前 払 金	
	（ 固 定 負 債 ）	
	企 業 債	23,799,773,981
	長 期 リ ー ス 債 務	44,333
	引 当 金	2,230,428,907
	（ 流 動 負 債 ）	
	企 業 債	1,431,955,822
	短 期 リ ー ス 債 務	28,000
	未 払 金	1,048,605,707
	引 当 金	65,655,047
	預 り 金	195,585,495
	そ の 他 流 動 負 債	1,600,000
	（ 繰 延 収 益 ）	
	長 期 前 受 金	16,009,033,234
1,163,392,165	長 期 前 受 金 額	
	収 益 化 累 計	
	（ 資 本 金 ）	
	資 本 金	18,607,853,470
	（ 剰 余 金 ）	
	資 本 剰 余 金	7,666,788,421
	利 益 剰 余 金	1,026,345,869
	（ 水 道 事 業 収 益 ）	
	営 業 収 益	6,583,676,278
	営 業 外 収 益	648,913,855
	特 別 利 益	15,921,614
	（ 水 道 事 業 費 用 ）	
5,299,816,568	営 業 費 用	
465,219,977	営 業 外 費 用	
961,802	特 別 損 失	
79,332,210,033	合 計	79,332,210,033

(2) 秋田市下水道事業の経理の状況

① 予算の執行状況

ア 収益的収支

収入

(単位：千円、%)

科 目	予 算 額 (A)	上期収入額 (B)	下期収入額 (C)	合 計 (D)=(B)+(C)	収 入 率 (D)/(A)
下水道事業収益	10,834,849	5,890,143	4,963,325	10,853,468	100.2
営業収益	7,444,992	4,642,611	2,827,319	7,469,930	100.3
営業外収益	3,389,341	1,247,055	2,135,702	3,382,757	99.8
特別利益	516	477	304	781	151.4

支出

(単位：千円、%)

科 目	予 算 額 (A)	上期支出額 (B)	下期支出額 (C)	合 計 (D)=(B)+(C)	支 出 率 (D)/(A)
下水道事業費用	9,847,171	1,542,194	8,108,487	9,650,681	98.0
営業費用	8,138,249	772,048	7,205,879	7,977,927	98.0
営業外費用	1,704,216	769,893	902,258	1,672,151	98.1
特別損失	2,156	253	350	603	28.0
予備費	2,550	-	-	-	-

イ 資本的収支

収入

(単位：千円、%)

科 目	予 算 額 (A)	上期収入額 (B)	下期収入額 (C)	合 計 (D)=(B)+(C)	収 入 率 (D)/(A)
資本的収入	5,760,215	477,503	4,185,187	4,662,690	80.9
企業債	3,619,300	-	2,799,800	2,799,800	77.4
出資金	907,269	453,327	453,942	907,269	100.0
補助金	1,186,290	-	903,063	903,063	76.1
負担金	47,283	24,103	28,381	52,484	111.0
固定資産売却代金	73	73	1	74	101.4

※前年度からの繰越分を含む。

支出

(単位：千円、%)

科 目	予 算 額 (A)	上期支出額 (B)	下期支出額 (C)	合 計 (D)=(B)+(C)	支 出 率 (D)/(A)
資本的支出	10,202,826	4,009,734	4,929,111	8,938,845	87.6
建設改良費	4,384,313	1,116,538	2,003,797	3,120,335	71.2
企業債償還金	5,818,513	2,893,196	2,925,314	5,818,510	100.0

※前年度からの繰越分を含む。

② 秋田市下水道事業会計試算表（平成28年3月31日現在）

（単位：円）

借 方	勘 定 科 目	貸 方
	（ 固 定 資 産 ）	
160,908,039,874	有 形 固 定 資 産	
9,266,675,458	無 形 固 定 資 産	
	（ 流 動 資 産 ）	
4,005,222,779	現 金 ・ 預 金	
639,751,162	未 収 金	
158,010,000	前 払 金	
100,000	そ の 他 流 動 資 産	
	（ 固 定 負 債 ）	
	企 業 債	70,019,064,263
	引 当 金	1,870,378,381
	（ 流 動 負 債 ）	
	企 業 債	5,862,570,944
	未 払 金	1,203,268,153
	引 当 金	43,339,219
	そ の 他 流 動 負 債	1,955,997
	（ 繰 延 収 益 ）	
	長 期 前 受 金	62,854,624,321
3,946,968,746	長 期 前 受 金 額	
	収 益 化 累 計	
	（ 資 本 金 ）	
	資 本 金	30,723,975,630
	（ 剰 余 金 ）	
	資 本 剰 余 金	4,556,095,855
	利 益 剰 余 金	680,237,764
	（ 下 水 道 事 業 収 益 ）	
	営 業 収 益	7,069,106,533
	営 業 外 収 益	3,382,616,404
	特 別 利 益	738,835
	（ 下 水 道 事 業 費 用 ）	
7,803,894,833	営 業 費 用	
1,538,728,209	営 業 外 費 用	
581,238	特 別 損 失	
188,267,972,299	合 計	188,267,972,299

(3) 秋田市農業集落排水事業の経理の状況

① 予算の執行状況

ア 収益的収支

収入

(単位：千円、%)

科 目	予 算 額 (A)	上期収入額 (B)	下期収入額 (C)	合 計 (D)=(B)+(C)	収 入 率 (D)/(A)
農業集落排水事業収益	843,999	407,346	435,862	843,208	99.9
営業収益	143,728	73,263	69,656	142,919	99.4
営業外収益	699,360	333,171	366,206	699,377	100.0
特別利益	911	912	-	912	100.1
個別排水処理事業収益	29,827	20,994	8,718	29,712	99.6
営業収益	8,722	4,396	4,213	8,609	98.7
営業外収益	21,103	16,598	4,505	21,103	100.0
特別利益	2	-	-	-	-

支出

(単位：千円、%)

科 目	予 算 額 (A)	上期支出額 (B)	下期支出額 (C)	合 計 (D)=(B)+(C)	支 出 率 (D)/(A)
農業集落排水事業費用	843,620	115,478	687,719	803,197	95.2
営業費用	728,401	69,962	618,567	688,529	94.5
営業外費用	98,010	45,516	52,493	98,009	100.0
特別損失	16,709	-	16,659	16,659	99.7
予備費	500	-	-	-	-
個別排水処理事業費用	30,177	4,068	23,432	27,500	91.1
営業費用	27,381	2,711	22,096	24,807	90.6
営業外費用	2,694	1,357	1,336	2,693	100.0
特別損失	2	-	-	-	-
予備費	100	-	-	-	-

イ 資本的収支
収入

(単位：千円、%)

科 目	予 算 額 (A)	上期収入額 (B)	下期収入額 (C)	合 計 (D)=(B)+(C)	収 入 率 (D)/(A)
農業集落排水事業資本的収入	97,994	57,557	40,124	97,681	99.7
企 業 債	3,700	-	3,000	3,000	81.1
出 資 金	75,924	57,557	18,367	75,924	100.0
補 助 金	1,750	-	1,750	1,750	100.0
負 担 金	2,707	-	3,094	3,094	114.3
基 金 繰 入 金	13,913	-	13,913	13,913	100.0
個別排水処理事業資本的収入	24,148	8,784	6,500	15,284	63.3
企 業 債	12,600	-	4,000	4,000	31.7
出 資 金	10,051	8,784	1,267	10,051	100.0
補 助 金	770	-	770	770	100.0
負 担 金	727	-	463	463	63.7

※前年度からの繰越分を含む。

支 出

(単位：千円、%)

科 目	予 算 額 (A)	上期支出額 (B)	下期支出額 (C)	合 計 (D)=(B)+(C)	支 出 率 (D)/(A)
農業集落排水事業資本的支出	302,119	145,966	155,356	301,322	99.7
建 設 改 良 費	13,180	2,326	10,063	12,389	94.0
企 業 債 償 還 金	288,904	143,640	145,258	288,898	100.0
投 資	35	-	35	35	100.0
個別排水処理事業資本的支出	29,433	7,156	12,449	19,605	66.6
建 設 改 良 費	24,351	4,626	9,899	14,525	59.6
企 業 債 償 還 金	5,082	2,530	2,550	5,080	100.0

※前年度からの繰越分を含む。

② 秋田市農業集落排水事業会計試算表（平成28年3月31日現在）

（単位：円）

借 方	勘 定 科 目	貸 方
	（ 固 定 資 産 ）	
12,376,474,490	有 形 固 定 資 産	
4,176,000	無 形 固 定 資 産	
48,583,000	投 資 そ の 他 資 産	
	（ 流 動 資 産 ）	
541,592,100	現 金 ・ 預 金	
25,253,769	未 収 金	
	（ 固 定 負 債 ）	
	企 業 債	4,009,057,516
	引 当 金	52,385,000
	（ 流 動 負 債 ）	
	企 業 債	299,757,749
	未 払 金	31,104,031
	引 当 金	3,372,074
	そ の 他 流 動 負 債	350,000
	（ 繰 延 収 益 ）	
	長 期 前 受 金	6,380,120,002
588,885,507	長 期 前 受 金 額	
	収 益 化 累 計	
	（ 資 本 金 ）	
	資 本 金	2,520,101,810
	（ 剰 余 金 ）	
	資 本 剰 余 金	222,644,354
	利 益 剰 余 金	24,391,677
	（ 農 業 集 落 排 水 事 業 収 益 ）	
	営 業 収 益	132,423,148
	営 業 外 収 益	699,377,221
	特 別 利 益	864,318
	（ 農 業 集 落 排 水 事 業 費 用 ）	
677,038,072	営 業 費 用	
99,706,784	営 業 外 費 用	
16,659,000	特 別 損 失	
	（ 個 別 排 水 処 理 事 業 収 益 ）	
	営 業 収 益	7,972,545
	営 業 外 収 益	21,103,167
	（ 個 別 排 水 処 理 事 業 費 用 ）	
23,962,687	営 業 費 用	
2,693,203	営 業 外 費 用	
14,405,024,612	合 計	14,405,024,612