

秋田市の財政

令和元年 6 月

目 次

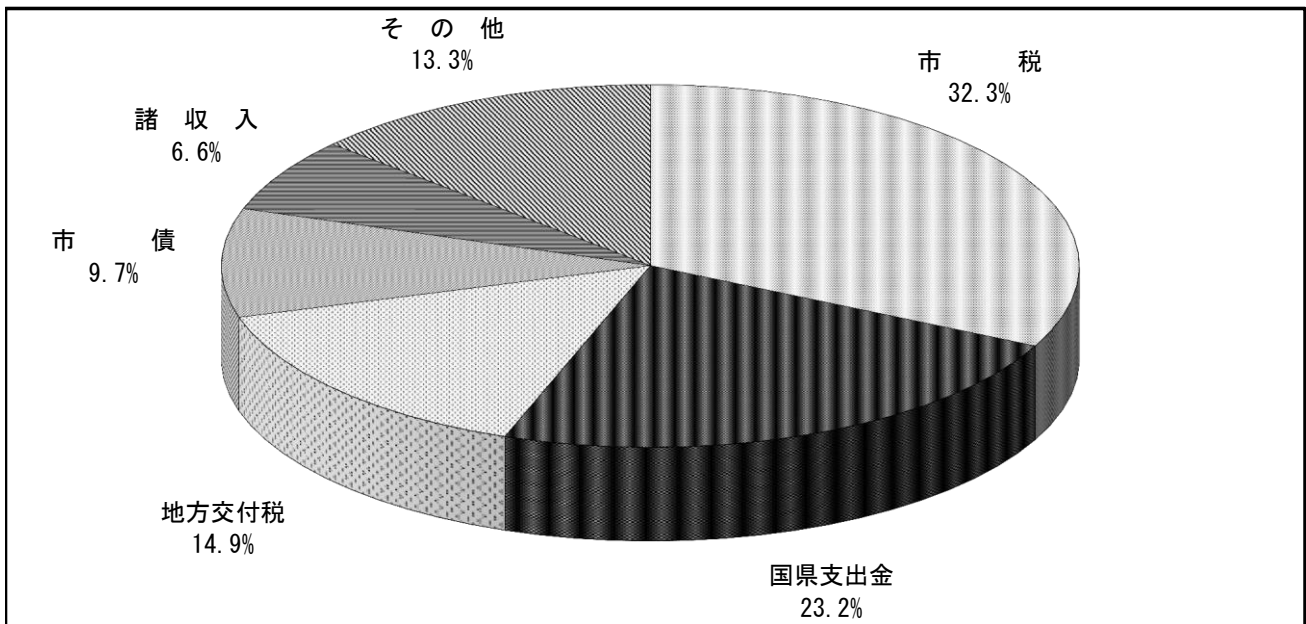
I 平成31年度当初予算の状況	1
1 歳入・歳出予算の状況	2
(1) 一般会計	2
(2) 特別会計	5
2 住民負担の状況	5
3 公営事業の概況	6
II 平成30年度下半期の執行状況	19
1 収入および支出の概況	20
(1) 一般会計	20
(2) 特別会計	21
2 一時借入金の現在高（一般会計、特別会計）	21
3 財産の状況	22
4 地方債現在高の状況	23
5 公営事業の経理の概況	24
(1) 秋田市水道事業の経理の状況	24
(2) 秋田市下水道事業の経理の状況	26
(3) 秋田市農業集落排水事業の経理の状況	28

I 平成31年度当初予算の状況

1 歳入・歳出予算の状況

(1) 一般会計

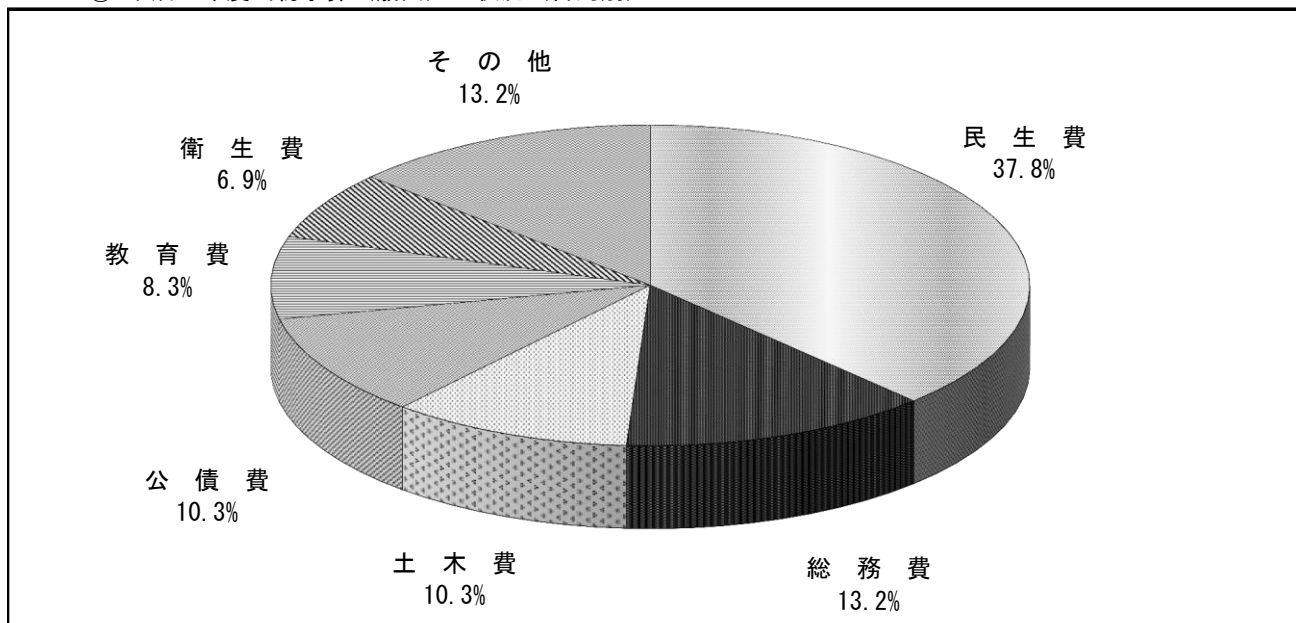
① 平成31年度当初予算（歳入）の状況



(単位：千円、%)

区 分	31年度		30年度		比較増減 (A) - (B)	増減率
	当初予算(A)	構成比	当初予算(B)	構成比		
市 税	43,418,576	32.3	43,013,008	33.7	405,568	0.9
地 方 譲 与 税	982,789	0.7	940,156	0.7	42,633	4.5
利 子 割 交 付 金	71,211	0.1	80,488	0.1	△9,277	△11.5
配 当 割 交 付 金	102,208	0.1	50,034	0.0	52,174	104.3
株 式 等 譲 渡 所 得 割 交 付 金	79,981	0.1	39,090	0.0	40,891	104.6
地 方 消 費 税 交 付 金	6,690,698	5.0	6,426,498	5.0	264,200	4.1
ゴ ル フ 場 利 用 税 交 付 金	53,839	0.0	58,069	0.0	△4,230	△7.3
自 動 車 取 得 税 交 付 金	90,372	0.0	196,300	0.2	△105,928	△54.0
環 境 性 能 割 交 付 金	44,861	0.0	-	0.0	44,861	皆増
国 有 提 供 施 設 等 所 在 市 助 成 交 付 金	4,154	0.0	4,615	0.0	△461	△10.0
地 方 特 例 交 付 金	483,660	0.4	241,065	0.2	242,595	100.6
地 方 交 付 税	20,008,000	14.9	20,160,000	15.8	△152,000	△0.8
〔 うち普通交付税 特別交付税 〕	〔 18,508,000 1,500,000 〕		〔 18,660,000 1,500,000 〕			
交 通 安 全 対 策 特 別 交 付 金	68,500	0.1	70,500	0.1	△2,000	△2.8
分 担 金 及 び 負 担 金	843,270	0.6	1,192,441	0.8	△349,171	△29.3
使 用 料 及 び 手 数 料	2,405,808	1.8	2,423,839	1.9	△18,031	△0.7
国 庫 支 出 金	21,984,153	16.3	20,290,578	15.9	1,693,575	8.3
県 支 出 金	9,215,195	6.9	8,511,968	6.7	703,227	8.3
財 産 収 入	198,459	0.1	207,836	0.2	△9,377	△4.5
寄 附 金	201,553	0.1	200,053	0.2	1,500	0.7
繰 入 金	4,957,586	3.7	3,966,509	3.1	991,077	25.0
繰 越 金	700,000	0.5	700,000	0.5	0	0.0
諸 収 入	8,893,527	6.6	9,033,953	7.1	△140,426	△1.6
市 債	13,001,600	9.7	9,923,000	7.8	3,078,600	31.0
合 計	134,500,000	100.0	127,730,000	100.0	6,770,000	5.3

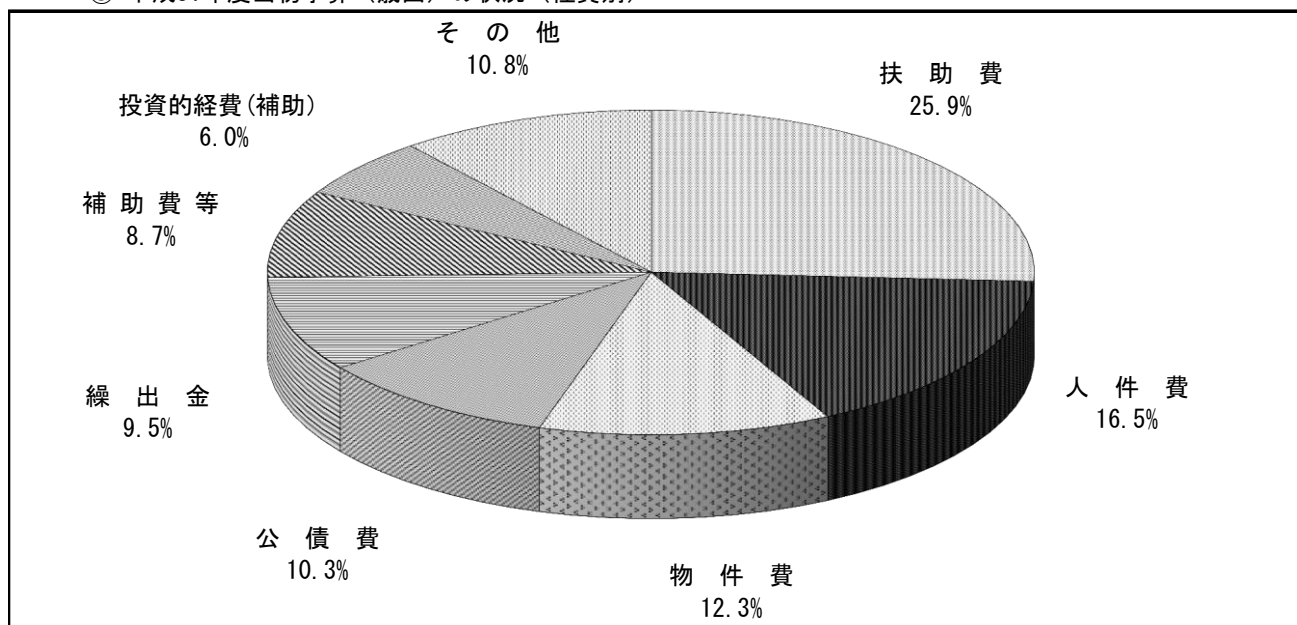
② 平成31年度当初予算（歳出）の状況（目的別）



(単位：千円、%)

区分	31年度		30年度		比較増減 (A)-(B)	増減率
	当初予算(A)	構成比	当初予算(B)	構成比		
議会費	692,376	0.5	730,424	0.6	△38,048	△5.2
総務費	17,727,888	13.2	14,839,279	11.6	2,888,609	19.5
民生費	50,844,121	37.8	48,785,958	38.2	2,058,163	4.2
衛生費	9,317,905	6.9	9,426,595	7.4	△108,690	△1.2
労働費	652,448	0.5	562,453	0.4	89,995	16.0
農林水産業費	2,914,237	2.2	2,721,847	2.1	192,390	7.1
商工費	8,934,971	6.6	8,720,742	6.8	214,229	2.5
土木費	13,896,246	10.3	13,621,670	10.7	274,576	2.0
消防費	4,149,998	3.1	3,848,383	3.0	301,615	7.8
教育費	11,132,398	8.3	10,149,196	8.0	983,202	9.7
災害復旧費	246,838	0.2	372,943	0.3	△126,105	△33.8
公債費	13,890,573	10.3	13,850,509	10.8	40,064	0.3
諸支出金	1	0.0	1	0.0	0	0.0
予備費	100,000	0.1	100,000	0.1	0	0.0
合計	134,500,000	100.0	127,730,000	100.0	6,770,000	5.3

③ 平成31年度当初予算（歳出）の状況（性質別）



(単位：千円、%)

区分	31年度		30年度		比較増減 (A)-(B)	増減率
	当初予算(A)	構成比	当初予算(B)	構成比		
人件費	22,172,373	16.5	21,946,381	17.2	225,992	1.0
物件費	16,505,633	12.3	15,905,954	12.4	599,679	3.8
維持補修費	1,955,905	1.5	1,887,031	1.5	68,874	3.6
扶助費	34,877,999	25.9	33,765,039	26.4	1,112,960	3.3
補助費等	11,741,297	8.7	11,647,208	9.1	94,089	0.8
消費的経費計	87,253,207	64.9	85,151,613	66.6	2,101,594	2.5
補助事業	8,114,620	6.0	3,588,256	2.8	4,526,364	126.1
単独事業	3,476,032	2.6	3,908,658	3.1	△432,626	△11.1
県営事業負担金	314,540	0.2	84,922	0.1	229,618	270.4
災害復旧事業	246,838	0.2	372,943	0.3	△126,105	△33.8
投資的経費計	12,152,030	9.0	7,954,779	6.3	4,197,251	52.8
公債費	13,890,573	10.3	13,850,509	10.8	40,064	0.3
積立金	236,976	0.2	237,709	0.2	△733	△0.3
投資及び出資金	1,109,436	0.8	1,124,068	0.9	△14,632	△1.3
貸付金	7,057,595	5.3	7,135,833	5.6	△78,238	△1.1
繰出金	12,800,183	9.5	12,275,489	9.6	524,694	4.3
合計	134,500,000	100.0	127,730,000	100.0	6,770,000	5.3

(2) 特別会計

(単位：千円、%)

区 分	31年度 当初予算 (A)	30年度 当初予算 (B)	比較増減 (A)-(B)	増減率
土地区画整理会計	1,495,293	1,414,832	80,461	5.7
市有林会計	207,489	175,311	32,178	18.4
市営墓地会計	61,565	131,402	△69,837	△53.1
中央卸売市場会計	69,288	69,129	159	0.2
公設地方卸売市場会計	443,789	438,538	5,251	1.2
大森山動物園会計	698,036	566,146	131,890	23.3
廃棄物発電会計	298,630	261,087	37,543	14.4
病院事業債管理会計	1,188,642	1,101,259	87,383	7.9
学校給食費会計	1,349,761	1,348,302	1,459	0.1
国民健康保険事業会計	30,374,793	30,316,776	58,017	0.2
母子父子寡婦福祉資金貸付事業会計	51,566	89,523	△37,957	△42.4
介護保険事業会計	30,089,214	29,479,733	609,481	2.1
後期高齢者医療事業会計	3,331,532	3,362,412	△30,880	△0.9
合 計	69,659,598	68,754,450	905,148	1.3

2 住民負担の状況

平成31年度当初予算における住民負担の状況

(単位：円、%)

区 分	31年度 (A)		30年度 (B)		比較増減 (A)-(B)
	一人当たり 負担額	構成比	一人当たり 負担額	構成比	
市 民 税	64,072	45.5	63,356	45.7	716
個 人	50,014	35.5	49,445	35.7	569
法 人	14,058	10.0	13,911	10.0	147
固 定 資 産 税	62,898	44.6	61,240	44.2	1,658
固 定 資 産 税	62,200	44.1	60,542	43.7	1,658
国有資産等所在市交付金	698	0.5	698	0.5	0
軽 自 動 車 税	2,424	1.7	2,306	1.7	118
市 た ば こ 税	6,505	4.6	6,717	4.8	△212
鉱 産 税	23	0.0	19	0.0	4
入 湯 税	104	0.1	106	0.1	△2
事 業 所 税	4,869	3.5	4,823	3.5	46
合 計	140,895	100.0	138,567	100.0	2,328

3 公営事業の概況

平成31年度秋田市水道事業会計予算

(総 則)

第1条 平成31年度秋田市水道事業会計の予算は、次に定めるところによる。

(業務の予定量)

第2条 業務の予定量は、次のとおりとする。

(1) 給 水 戸 数	148,200戸
(2) 年 間 総 配 水 量	34,691,685m ³
(3) 一 日 平 均 配 水 量	94,786m ³
(4) 主要な建設改良事業	
(イ) 配水管整備工事	
配 水 管 布 設	2,310m
配 水 管 布 設 替	20,000m
配 水 幹 線 整 備	1,930m
(ロ) 施設改良工事	
仁井田浄水場中央監視装置整備	一式

(収益的収入及び支出)

第3条 収益的収入及び支出の予定額は、次のとおりと定める。

	収 入
第1款 水道事業収益	7,717,340千円
第1項 営業収益	7,032,502千円
第2項 営業外収益	684,836千円
第3項 特別利益	2千円

		支	出
第1款	水道事業費用		7,170,721千円
	第1項 営業費用		6,670,915千円
	第2項 営業外費用		494,906千円
	第3項 特別損失		3,100千円
	第4項 予備費		1,800千円

(資本的収入及び支出)

第4条 資本的収入及び支出の予定額は、次のとおりと定める（資本的収入額が資本的支出額に対し不足する額3,018,002千円は当年度分消費税及び地方消費税資本的収支調整額163,833千円、減債積立金368,341千円及び過年度分損益勘定留保資金2,485,828千円で補てんするものとする。）。

		収	入
第1款	資本的収入		1,500,313千円
	第1項 企業債		1,016,900千円
	第2項 出資金		94,576千円
	第3項 補助金		91,900千円
	第4項 固定資産売却代金		1千円
	第5項 負担金及び寄附金		296,936千円

		支	出
第1款	資本的支出		4,518,315千円
	第1項 建設改良費		3,075,043千円
	第2項 企業債償還金		1,443,272千円

(債務負担行為)

第5条 債務負担行為をすることができる事項、期間及び限度額は、次のとおりと定める。

事	項	期	間	限	度	額
老朽給水管 に係る資金 あつせん	解消 融資 利子補給	平成31年度から36年度まで				17千円

(企業債)

第6条 起債の目的、限度額、起債の方法、利率及び償還の方法は、次のとおりと定める。

起債の目的	建設改良費
限度額	1,016,900千円
起債の方法	証書借入
利率	5.0%以内（ただし、利率見直し方式で借り入れる場合、利率の見直しを行った後においては、当該見直し後の利率）
償還の方法	政府資金の場合はその融資条件による。銀行その他の場合は債権者と協議して定める。ただし財政の都合により据置期間及び償還期限を短縮し、もしくは繰上償還又は低利に借換することができる。

(一時借入金)

第7条 一時借入金の限度額は、500,000千円と定める。

(予定支出の各項の経費の金額の流用)

第8条 予定支出の各項の経費の金額を流用することができる場合は、次のとおりと定める。

- (1) 第1款水道事業費用のうち、第1項営業費用と第2項営業外費用（消費税及び地方消費税に限る。）

(議会の議決を経なければ流用することのできない経費)

第9条 次に掲げる経費については、その経費の金額を、それ以外の経費の金額に流用し、又はそれ以外の経費をその経費の金額に流用する場合は、議会の議決を経なければならない。

- | | |
|-----------|-------------|
| (1) 職員給与費 | 1,125,692千円 |
| (2) 交際費 | 50千円 |

(他会計からの補助金)

第10条 一般会計からこの会計へ補助を受ける金額は、25,455千円である。

(利益剰余金の処分)

第11条 当年度未処分利益剰余金のうち369,614千円は、次のとおり処分するものと定める。

(1) 減 債 積 立 金 184,614千円

(2) 建 設 改 良 積 立 金 185,000千円

(たな卸資産購入限度額)

第12条 たな卸資産の購入限度額は、160,000千円と定める。

平成31年度秋田市下水道事業会計予算

(総 則)

第1条 平成31年度秋田市下水道事業会計の予算は、次に定めるところによる。

(業務の予定量)

第2条 業務の予定量は、次のとおりとする。

(1) 排水戸数	122,355戸
(2) 年間総処理水量	40,043,384m ³
(3) 一日平均処理水量	109,408m ³
(4) 主要な建設改良事業	
(イ) 管渠建設工事	
管渠布設	8,110m
管渠改築等	4,890m
(ロ) 処理場建設工事	
八橋下水道終末処理場施設整備	一式
(ハ) 特定環境保全公共下水道工事	
管渠布設	203m

(収益的収入及び支出)

第3条 収益的収入及び支出の予定額は、次のとおりと定める。

収 入	
第1款 下水道事業収益	10,939,138千円
第1項 営業収益	7,612,848千円
第2項 営業外収益	3,326,288千円
第3項 特別利益	2千円

		支	出
第1款	下水道事業費用		9,952,921千円
	第1項 営業費用		8,781,559千円
	第2項 営業外費用		1,167,311千円
	第3項 特別損失		1,501千円
	第4項 予備費		2,550千円

(資本的収入及び支出)

第4条 資本的収入及び支出の予定額は、次のとおりと定める（資本的収入額が資本的支出額に対し不足する額4,314,837千円は当年度分消費税及び地方消費税資本的収支調整額133,054千円、減債積立金866,840千円、過年度分損益勘定留保資金1,173,025千円及び当年度分損益勘定留保資金2,141,918千円で補てんするものとする。）。

		収	入
第1款	資本的収入		5,495,090千円
	第1項 企業債		3,320,200千円
	第2項 出資金		852,796千円
	第3項 補助金		1,246,000千円
	第4項 負担金		76,093千円
	第5項 固定資産売却代金		1千円
		支	出
第1款	資本的支出		9,809,927千円
	第1項 建設改良費		4,313,423千円
	第2項 企業債償還金		5,496,504千円

(債務負担行為)

第5条 債務負担行為をすることができる事項、期間及び限度額は、次のとおりと定める。

事	項	期	間	限	度	額
水	洗	便	所	改	造	
資	金	利	子	補	給	
						平成31年度から37年度まで
						581千円
水	洗	便	所	改	造	
資	金	損	失	補	償	
						平成31年度から37年度まで
						1,330千円

(企業債)

第6条 起債の目的、限度額、起債の方法、利率及び償還の方法は、次のとおりと定める。

起債の目的	建設改良費及び企業債償還金
限度額	3,320,200千円
起債の方法	証書借入
利率	5.0%以内（ただし、利率見直し方式で借り入れる場合、利率の見直しを行った後においては、当該見直し後の利率）
償還の方法	政府資金の場合はその融資条件による。銀行その他の場合は債権者と協議して定める。ただし財政の都合により据置期間及び償還期限を短縮し、もしくは繰上償還又は低利に借換することができる。

(一時借入金)

第7条 一時借入金の限度額は、2,000,000千円と定める。

(予定支出の各項の経費の金額の流用)

第8条 予定支出の各項の経費の金額を流用することができる場合は、次のとおりと定める。

- (1) 第1款下水道事業費用のうち、第1項営業費用と第2項営業外費用（消費税及び地方消費税に限る。）

(議会の議決を経なければ流用することのできない経費)

第9条 次に掲げる経費については、その経費の金額を、それ以外の経費の金額に流用し、又はそれ以外の経費をその経費の金額に流用する場合は、議会の議決を経なければならない。

(1) 職 員 給 与 費 614,965千円

(他会計からの補助金)

第10条 一般会計からこの会計へ補助を受ける金額は、1,264,393千円である。

(利益剰余金の処分)

第11条 当年度未処分利益剰余金のうち853,163千円は、次のとおり処分するものと定める。

(1) 減 債 積 立 金 853,163千円

平成31年度秋田市農業集落排水事業会計予算

(総 則)

第1条 平成31年度秋田市農業集落排水事業会計の予算は、次に定めるところによる。

(業務の予定量)

第2条 業務の予定量は、次のとおりとする。

	(農業集落排水)	(個別排水処理)	(計)
(1) 排水戸数	2,865戸	234戸	3,099戸
(2) 年間総処理水量	1,009,858m ³	53,413m ³	1,063,271m ³
(3) 一日平均処理水量	2,759m ³	146m ³	2,905m ³
(4) 主要な建設改良事業			
(イ) 農業集落排水建設改良			
河辺砂子渕・河辺三内処理区統合工事			750m
管渠移設等			520m
(ロ) 個別排水処理施設建設			
個別排水処理施設整備			4基

(収益的収入及び支出)

第3条 収益的収入及び支出の予定額は、次のとおりと定める。

収 入		
第1款	農業集落排水事業収益	754,941千円
	第1項 営業収益	131,150千円
	第2項 営業外収益	623,790千円
	第3項 特別利益	1千円
第2款	個別排水処理事業収益	34,846千円
	第1項 営業収益	9,154千円
	第2項 営業外収益	25,690千円
	第3項 特別利益	2千円

支 出

第1款	農業集落排水事業費用	752,019千円
	第1項 営業費用	692,655千円
	第2項 営業外費用	58,814千円
	第3項 特別損失	50千円
	第4項 予備費	500千円
第2款	個別排水処理事業費用	35,601千円
	第1項 営業費用	33,570千円
	第2項 営業外費用	1,929千円
	第3項 特別損失	2千円
	第4項 予備費	100千円

(資本的収入及び支出)

第4条 資本的収入及び支出の予定額は、次のとおりと定める（資本的収入額が資本的支出額に対し不足する額225,874千円は当年度分消費税及び地方消費税資本的収支調整額2,167千円及び過年度分損益勘定留保資金223,707千円で補てんするものとする。）。

収 入

第1款	農業集落排水事業資本的収入	240,129千円
	第1項 企業債	40,000千円
	第2項 出資金	101,005千円
	第3項 補助金	57,000千円
	第4項 負担金	40,000千円
	第5項 基金繰入金	2,124千円
第2款	個別排水処理事業資本的収入	17,585千円
	第1項 企業債	6,100千円
	第2項 出資金	11,049千円
	第3項 負担金	436千円

支 出

第1款	農業集落排水事業資本的支出	459,179千円
	第1項 建設改良費	164,233千円
	第2項 企業債償還金	294,933千円
	第3項 投 資	13千円
第2款	個別排水処理事業資本的支出	24,409千円
	第1項 建設改良費	16,359千円
	第2項 企業債償還金	8,050千円

(債務負担行為)

第5条 債務負担行為をすることができる事項、期間及び限度額は、次のとおりと定める。

事 項	期 間	限 度 額
水 洗 便 所 改 造 資 金 利 子 補 給 (農 業 集 落 排 水)	平成31年度から37年度まで	92千円
水 洗 便 所 改 造 資 金 損 集 失 補 償 (農 業 集 落 排 水)	平成31年度から37年度まで	210千円
水 洗 便 所 改 造 資 金 利 子 補 給 (個 別 排 水 処 理)	平成31年度から37年度まで	92千円
水 洗 便 所 改 造 資 金 損 集 失 補 償 (個 別 排 水 処 理)	平成31年度から37年度まで	210千円

(企 業 債)

第6条 起債の目的、限度額、起債の方法、利率及び償還の方法は、次のとおりと定める。

起債の目的	建設改良費
限 度 額	46,100千円
起債の方法	証書借入
利 率	5.0%以内 (ただし、利率見直し方式で借り入れる場合、利率の見直しを行った後においては、当該見直し後の利率)

償還の方法 政府資金の場合はその融資条件による。銀行その他の場合は債権者と協議して定める。ただし財政の都合により据置期間及び償還期限を短縮し、もしくは繰上償還又は低利に借換することができる。

(一時借入金)

第7条 一時借入金の限度額は、1,400,000千円と定める。

(予定支出の各項の経費の金額の流用)

第8条 予定支出の各項の経費の金額を流用することができる場合は、次のとおりと定める。

(1) 第1款農業集落排水事業費用のうち、第1項営業費用と第2項営業外費用(消費税及び地方消費税に限る。)

(議会の議決を経なければ流用することのできない経費)

第9条 次に掲げる経費については、その経費の金額を、それ以外の経費の金額に流用し、又はそれ以外の経費をその経費の金額に流用する場合は、議会の議決を経なければならない。

(1) 職員給与費 40,184千円

(他会計からの補助金)

第10条 一般会計からこの会計へ補助を受ける金額は、410,925千円である。

Ⅱ 平成30年度下半期の執行状況

1 収入および支出の概況

(1) 一般会計

① 歳入の状況

(平成31年3月31日現在) (単位：千円、%)

区 分	予算現額(A)	上期収入額(B)	下期収入額(C)	合 計 (D)=(B)+(C)	収入率 (D)/(A)
市 税	43,500,462	22,978,681	18,382,278	41,360,959	95.1
地 方 譲 与 税	947,478	275,903	698,183	974,086	102.8
利 子 割 交 付 金	80,488	32,591	36,606	69,197	86.0
配 当 割 交 付 金	102,208	17,493	56,297	73,790	72.2
株 式 等 譲 渡 所 得 割 交 付 金	79,981	-	66,246	66,246	82.8
地 方 消 費 税 交 付 金	6,391,600	3,589,679	2,802,079	6,391,758	100.0
ゴ ル フ 場 利 用 税 交 付 金	58,069	16,273	41,207	57,480	99.0
自 動 車 取 得 税 交 付 金	196,300	68,487	111,929	180,416	91.9
国 有 提 供 施 設 等 所 在 市 助 成 交 付 金	4,615	-	4,154	4,154	90.0
地 方 特 例 交 付 金	241,065	240,346	-	240,346	99.7
地 方 交 付 税	20,160,000	13,825,325	6,007,432	19,832,757	98.4
交 通 安 全 対 策 特 別 交 付 金	70,500	32,761	29,810	62,571	88.8
分 担 金 及 び 負 担 金	1,103,041	442,643	563,777	1,006,420	91.2
使 用 料 及 び 手 数 料	2,418,031	1,083,917	1,035,901	2,119,818	87.7
国 庫 支 出 金	21,886,857	8,931,302	11,873,190	20,804,492	95.1
県 支 出 金	9,995,044	1,922,850	3,924,952	5,847,802	58.5
財 産 収 入	390,051	184,211	209,514	393,725	100.9
寄 附 金	230,816	51,110	106,212	157,322	68.2
繰 入 金	4,657,054	-	4,251,145	4,251,145	91.3
繰 越 金	2,235,223	2,235,223	-	2,235,223	100.0
諸 収 入	9,095,672	904,961	7,595,356	8,500,317	93.5
市 債	13,315,300	-	6,544,500	6,544,500	49.2
合 計	137,159,855	56,833,756	64,340,768	121,174,524	88.3

※前年度からの繰越分を含む。

② 歳出の状況

(平成31年3月31日現在) (単位：千円、%)

区 分	予算現額(A)	上期支出額(B)	下期支出額(C)	合 計 (D)=(B)+(C)	支出率 (D)/(A)
議 会 費	728,930	412,547	306,906	719,453	98.7
総 務 費	16,889,646	6,576,973	7,322,550	13,899,523	82.3
民 生 費	49,593,289	18,573,927	24,442,405	43,016,332	86.7
衛 生 費	9,482,715	3,758,480	4,058,153	7,816,633	82.4
労 働 費	540,060	363,937	139,205	503,142	93.2
農 林 水 産 業 費	3,490,758	1,475,449	904,360	2,379,809	68.2
商 工 費	8,717,013	7,375,327	788,746	8,164,073	93.7
土 木 費	15,946,121	6,239,378	5,158,704	11,398,082	71.5
消 防 費	3,889,157	1,554,422	2,064,012	3,618,434	93.0
教 育 費	11,810,327	4,464,379	5,417,934	9,882,313	83.7
災 害 復 旧 費	2,226,833	366,036	643,639	1,009,675	45.3
公 債 費	13,765,486	6,323,530	6,916,434	13,239,964	96.2
諸 支 出 金	1	-	-	-	0.0
予 備 費	79,519	-	-	-	0.0
合 計	137,159,855	57,484,385	58,163,048	115,647,433	84.3

※前年度からの繰越分を含む。

(2) 特別会計

① 歳入の状況

(平成31年3月31日現在) (単位:千円、%)

区 分	予算現額(A)	上期収入額(B)	下期収入額(C)	合 計 (D)=(B)+(C)	収入率 (D)/(A)
土地区画整理会計	3,321,094	103,165	1,600,641	1,703,806	51.3
市有林会計	178,668	13,942	12,640	26,582	14.9
市営墓地会計	148,303	62,448	42,941	105,389	71.1
中央卸売市場会計	69,129	12,079	27,476	39,555	57.2
公設地方卸売市場会計	438,538	117,868	187,574	305,442	69.7
大森山動物園会計	567,046	78,705	238,690	317,395	56.0
廃棄物発電会計	406,087	78,743	113,059	191,802	47.2
病院事業債管理会計	1,748,159	342,713	521,114	863,827	49.4
学校給食費会計	1,348,302	362,469	626,036	988,505	73.3
国民健康保険事業会計	31,775,794	13,773,097	16,622,202	30,395,299	95.7
母子父子寡婦福祉資金貸付事業会計	89,523	77,220	20,006	97,226	108.6
介護保険事業会計	30,327,034	13,165,631	12,752,682	25,918,313	85.5
後期高齢者医療事業会計	3,496,473	1,220,093	2,269,039	3,489,132	99.8
合 計	73,914,150	29,408,173	35,034,100	64,442,273	87.2

※前年度からの繰越分を含む。

② 歳出の状況

(平成31年3月31日現在) (単位:千円、%)

区 分	予算現額(A)	上期支出額(B)	下期支出額(C)	合 計 (D)=(B)+(C)	支出率 (D)/(A)
土地区画整理会計	3,321,094	788,215	1,412,132	2,200,347	66.3
市有林会計	178,668	116,670	51,231	167,901	94.0
市営墓地会計	148,303	27,755	38,888	66,643	44.9
中央卸売市場会計	69,129	38,502	25,666	64,168	92.8
公設地方卸売市場会計	438,538	209,878	207,523	417,401	95.2
大森山動物園会計	567,046	221,283	247,651	468,934	82.7
廃棄物発電会計	406,087	7,867	17,915	25,782	6.3
病院事業債管理会計	1,748,159	342,713	521,114	863,827	49.4
学校給食費会計	1,348,302	668,218	669,139	1,337,357	99.2
国民健康保険事業会計	31,775,794	11,426,428	18,040,255	29,466,683	92.7
母子父子寡婦福祉資金貸付事業会計	89,523	69,521	3,847	73,368	82.0
介護保険事業会計	30,327,034	12,149,186	15,258,357	27,407,543	90.4
後期高齢者医療事業会計	3,496,473	1,130,319	2,248,107	3,378,426	96.6
合 計	73,914,150	27,196,555	38,741,825	65,938,380	89.2

※前年度からの繰越分を含む。

2 一時借入金現在の現在高 (一般会計、特別会計)

平成31年3月31日現在、一時借入金の現在高 なし

3 財産の状況

(平成31年3月31日現在)

土地及び建物

(単位：㎡)

(単位：㎡)

区 分	土 地			建 物		
	29年度末現在高	30年度中増減高	30年度末現在高	29年度末現在高	30年度中増減高	30年度末現在高
行 政 財 産	10,737,230.53	6,444.89	10,743,675.42	1,079,881.94	△ 2,177.01	1,077,704.93
普 通 財 産	32,189,919.55	△ 19,258.16	32,170,661.39	27,000.42	1,766.00	28,766.42
合 計	42,927,150.08	△ 12,813.27	42,914,336.81	1,106,882.36	△ 411.01	1,106,471.35

山 林

(単位：㎡)

(単位：㎡)

土地の 権利区分	面 積			立木の推定蓄積量		
	29年度末現在高	30年度中増減高	30年度末現在高	29年度末現在高	30年度中増減高	30年度末現在高
所 有	10,173,721.88	-	10,173,721.88	639,674.00	24,565.00	664,239.00
分 収	7,001,850.00	-	7,001,850.00	33,522.00	687.00	34,209.00
合 計	17,175,571.88	-	17,175,571.88	673,196.00	25,252.00	698,448.00

物 権

(単位：㎡)

区 分	29年度末現在高	30年度中増減高	30年度末現在高
地 上 権	79,975.28	-	79,975.28

無体財産権

(単位：件)

区 分	29年度末現在高	30年度中増減高	30年度末現在高
商 標 権	23	-	23

有 価 証 券

(単位：千円)

区 分	29年度末現在高	30年度中増減高	30年度末現在高
株 券	532,350	△ 137,776	394,574

出資による権利

(単位：千円)

区 分	29年度末現在高	30年度中増減高	30年度末現在高
出 資 証 券	8,179,264	138,904	8,318,168
出 捐 金 証 書	1,368,915	△ 5,537	1,363,378

4 地方債現在高の状況

(平成31年3月31日現在) (単位：千円)

会 計	29年度末現在高	30年度中増減額		30年度末現在高
		市債借入額	元金償還額	
一 般 会 計	138,224,299	10,968,400	12,868,003	136,324,696
市 有 林 会 計	1,486,800	-	61,627	1,425,173
中 央 卸 売 市 場 会 計	39,600	-	1,763	37,837
公 設 地 方 卸 売 市 場 会 計	619,916	24,400	67,711	576,605
大 森 山 動 物 園 会 計	172,328	18,500	46,340	144,488
病 院 事 業 債 管 理 会 計	2,479,792	178,400	669,885	1,988,307
合 計	143,022,735	11,189,700	13,715,329	140,497,106

5 公営事業の経理の概況

(1) 秋田市水道事業の経理の状況

① 予算の執行状況

ア 収益的収支

収入

(単位：千円、%)

科 目	予 算 額 (A)	上期収入額 (B)	下期収入額 (C)	合 計 (D)=(B)+(C)	収 入 率 (D)/(A)
水道事業収益	7,657,588	3,440,263	4,196,206	7,636,469	99.7
営業収益	6,953,975	3,396,584	3,556,357	6,952,941	100.0
営業外収益	649,912	43,679	601,518	645,197	99.3
特別利益	53,701	-	38,331	38,331	71.4

支出

(単位：千円、%)

科 目	予 算 額 (A)	上期支出額 (B)	下期支出額 (C)	合 計 (D)=(B)+(C)	支 出 率 (D)/(A)
水道事業費用	6,783,451	1,412,438	5,129,709	6,542,147	96.4
営業費用	6,232,212	1,224,838	4,801,752	6,026,590	96.7
営業外費用	546,883	187,384	327,421	514,805	94.1
特別損失	2,556	216	536	752	29.4
予備費	1,800	-	-	-	0.0

イ 資本的収支

収入

(単位：千円、%)

科 目	予 算 額 (A)	上期収入額 (B)	下期収入額 (C)	合 計 (D)=(B)+(C)	収 入 率 (D)/(A)
資本的収入	1,727,438	400,737	1,209,064	1,609,801	93.2
企業債	1,153,500	-	1,083,400	1,083,400	93.9
出資金	131,413	127,013	-21,000	106,013	80.7
補助金	161,746	170,746	-26,590	144,156	89.1
固定資産売却代金	13,890	-	820	820	5.9
負担金及び寄附金	266,889	102,978	172,434	275,412	103.2

支出

(単位：千円、%)

科 目	予 算 額 (A)	上期支出額 (B)	下期支出額 (C)	合 計 (D)=(B)+(C)	支 出 率 (D)/(A)
資本的支出	4,406,510	1,073,305	3,042,459	4,115,764	93.4
建設改良費	2,962,959	352,015	2,320,203	2,672,218	90.2
企業債償還金	1,431,615	721,290	710,321	1,431,611	100.0
国庫補助金返還金	11,936	-	11,935	11,935	100.0

※前年度からの繰越分を含む。

② 秋田市水道事業会計試算表（平成31年3月31日現在）

（単位：円）

借 方	勘 定 科 目	貸 方
	（ 固 定 資 産 ）	
59,950,350,631	有 形 固 定 資 産	
2,154,945,304	無 形 固 定 資 産	
4,800,000	投 資 そ の 他 資 産	
	（ 流 動 資 産 ）	
11,807,312,395	現 金 ・ 預 金	
933,001,439	未 収 金	
72,429,715	貯 蔵 品	
24,500,000	前 払 金	
	（ 固 定 負 債 ）	
	企 業 債	22,511,130,550
	長 期 リ ー ス 債 務	71,612,083
	引 当 金	2,181,432,060
	（ 流 動 負 債 ）	
	企 業 債	1,443,269,831
	短 期 リ ー ス 債 務	9,363,917
	未 払 金	1,283,040,769
	引 当 金	72,391,603
	預 り 金	179,792,346
	そ の 他 流 動 負 債	1,500,000
	（ 繰 延 収 益 ）	
	長 期 前 受 金	17,275,176,291
2,814,578,026	長 期 前 受 金 額	
	収 益 化 累 計	
	（ 資 本 金 ）	
	資 本 金	21,422,965,864
	（ 剰 余 金 ）	
	資 本 剰 余 金	7,668,116,647
	利 益 剰 余 金	2,724,662,228
	（ 水 道 事 業 収 益 ）	
	営 業 収 益	6,445,350,153
	営 業 外 収 益	643,287,851
	特 別 利 益	38,331,425
	（ 水 道 事 業 費 用 ）	
5,840,109,771	営 業 費 用	
368,658,836	営 業 外 費 用	
737,501	特 別 損 失	
83,971,423,618	合 計	83,971,423,618

(2) 秋田市下水道事業の経理の状況

① 予算の執行状況

ア 収益的収支

収入

(単位：千円、%)

科 目	予 算 額 (A)	上期収入額 (B)	下期収入額 (C)	合 計 (D)=(B)+(C)	収 入 率 (D)/(A)
下水道事業収益	10,893,071	6,257,153	4,591,882	10,849,035	99.6
営業収益	7,512,944	4,930,542	2,575,395	7,505,937	99.9
営業外収益	3,380,124	1,326,609	2,016,487	3,343,096	98.9
特別利益	3	2	-	2	66.7

支出

(単位：千円、%)

科 目	予 算 額 (A)	上期支出額 (B)	下期支出額 (C)	合 計 (D)=(B)+(C)	支 出 率 (D)/(A)
下水道事業費用	9,846,277	1,387,208	8,227,274	9,614,482	97.6
営業費用	8,644,671	852,649	7,603,060	8,455,709	97.8
営業外費用	1,171,542	534,383	597,985	1,132,368	96.7
特別損失	27,514	176	26,229	26,405	96.0
予備費	2,550	-	-	-	0.0

※前年度からの繰越分を含む。

イ 資本的収支

収入

(単位：千円、%)

科 目	予 算 額 (A)	上期収入額 (B)	下期収入額 (C)	合 計 (D)=(B)+(C)	収 入 率 (D)/(A)
資本的収入	9,174,433	3,239,942	2,818,696	6,058,638	66.0
企業債	5,587,400	-	3,599,300	3,599,300	64.4
出資金	889,471	888,619	852	889,471	100.0
補助金	2,597,197	2,332,838	-863,631	1,469,207	56.6
負担金	89,395	18,485	70,969	89,454	100.1
固定資産売却代金	10,970	-	11,206	11,206	102.2

※前年度からの繰越分を含む。

支出

(単位：千円、%)

科 目	予 算 額 (A)	上期支出額 (B)	下期支出額 (C)	合 計 (D)=(B)+(C)	支 出 率 (D)/(A)
資本的支出	13,733,294	3,886,699	6,466,570	10,353,269	75.4
建設改良費	8,104,462	1,037,240	3,687,201	4,724,441	58.3
企業債償還金	5,628,832	2,849,459	2,779,369	5,628,828	100.0

※前年度からの繰越分を含む。

② 秋田市下水道事業会計試算表（平成31年3月31日現在）

（単位：円）

借 方	勘 定 科 目	貸 方
	（ 固 定 資 産 ）	
156,506,868,166	有 形 固 定 資 産	
9,229,999,438	無 形 固 定 資 産	
	（ 流 動 資 産 ）	
5,113,424,738	現 金 ・ 預 金	
612,870,831	未 収 金	
342,920,000	前 払 金	
100,000	そ の 他 流 動 資 産	
	（ 固 定 負 債 ）	
	企 業 債	63,000,832,019
	引 当 金	1,723,441,812
	（ 流 動 負 債 ）	
	企 業 債	5,496,498,225
	未 払 金	1,839,539,718
	引 当 金	43,160,230
	そ の 他 流 動 負 債	2,062,429
	（ 繰 延 収 益 ）	
	長 期 前 受 金	66,381,017,427
9,755,287,468	長 期 前 受 金 額	
	収 益 化 累 計	
	（ 資 本 金 ）	
	資 本 金	36,259,796,140
	（ 剰 余 金 ）	
	資 本 剰 余 金	4,674,010,640
	利 益 剰 余 金	1,122,802,302
	（ 下 水 道 事 業 収 益 ）	
	営 業 収 益	7,108,988,657
	営 業 外 収 益	3,342,931,883
	特 別 利 益	2,074
	（ 下 水 道 事 業 費 用 ）	
8,262,982,323	営 業 費 用	
1,144,246,383	営 業 外 費 用	
26,384,209	特 別 損 失	
190,995,083,556	合 計	190,995,083,556

(3) 秋田市農業集落排水事業の経理の状況

① 予算の執行状況

ア 収益的収支

収入

(単位：千円、%)

科 目	予 算 額 (A)	上期収入額 (B)	下期収入額 (C)	合 計 (D)=(B)+(C)	収 入 率 (D)/(A)
農業集落排水事業収益	716,266	438,006	277,293	715,299	99.9
営業収益	133,448	68,303	64,268	132,571	99.3
営業外収益	582,817	369,703	213,025	582,728	100.0
特別利益	1	-	-	-	0.0
個別排水処理事業収益	31,343	28,958	2,277	31,235	99.7
営業収益	8,944	4,528	4,310	8,838	98.8
営業外収益	22,397	24,430	-2,033	22,397	100.0
特別利益	2	-	-	-	0.0

支出

(単位：千円、%)

科 目	予 算 額 (A)	上期支出額 (B)	下期支出額 (C)	合 計 (D)=(B)+(C)	支 出 率 (D)/(A)
農業集落排水事業費用	714,833	102,639	590,845	693,484	97.0
営業費用	646,113	70,320	555,491	625,811	96.9
営業外費用	68,170	32,319	35,348	67,667	99.3
特別損失	50	-	6	6	12.0
予備費	500	-	-	-	0.0
個別排水処理事業費用	31,762	4,460	26,220	30,680	96.6
営業費用	29,640	3,440	25,219	28,659	96.7
営業外費用	2,020	1,020	999	2,019	100.0
特別損失	2	-	2	2	100.0
予備費	100	-	-	-	0.0

イ 資本的収支
収入

(単位：千円、%)

科 目	予 算 額 (A)	上期収入額 (B)	下期収入額 (C)	合 計 (D)=(B)+(C)	収 入 率 (D)/(A)
農業集落排水事業資本の収入	142,735	120,172	18,763	138,935	97.3
企 業 債	27,600	-	23,800	23,800	86.2
出 資 金	83,047	88,172	-5,125	83,047	100.0
補 助 金	22,512	32,000	-9,488	22,512	100.0
基 金 繰 入 金	9,576	-	9,576	9,576	100.0
個別排水処理事業資本の収入	17,003	11,430	948	12,378	72.8
出 資 金	16,541	11,254	948	12,202	73.8
負 担 金	462	176	-	176	38.1

支 出

(単位：千円、%)

科 目	予 算 額 (A)	上期支出額 (B)	下期支出額 (C)	合 計 (D)=(B)+(C)	支 出 率 (D)/(A)
農業集落排水事業資本の支出	354,935	149,392	202,025	351,417	99.0
建 設 改 良 費	59,301	2,362	53,422	55,784	94.1
企 業 債 償 還 金	295,612	147,030	148,581	295,611	100.0
投 資	22	-	22	22	100.0
個別排水処理事業資本の支出	23,422	10,484	7,937	18,421	78.6
建 設 改 良 費	15,795	6,682	4,113	10,795	68.3
企 業 債 償 還 金	7,627	3,802	3,824	7,626	100.0

② 秋田市農業集落排水事業会計試算表（平成31年3月31日現在）

（単位：円）

借 方	勘 定 科 目	貸 方
	（ 固 定 資 産 ）	
11,124,092,997	有 形 固 定 資 産	
4,176,000	無 形 固 定 資 産	
13,640,000	投 資 そ の 他 資 産	
	（ 流 動 資 産 ）	
669,932,009	現 金 ・ 預 金	
40,226,616	未 収 金	
	（ 固 定 負 債 ）	
	企 業 債	3,158,752,022
	引 当 金	57,125,735
	（ 流 動 負 債 ）	
	企 業 債	302,981,556
	未 払 金	68,591,114
	引 当 金	2,918,136
	そ の 他 流 動 負 債	386,170
	（ 繰 延 収 益 ）	
	長 期 前 受 金	6,406,932,605
1,322,372,839	長 期 前 受 金 額	
	収 益 化 累 計	
	（ 資 本 金 ）	
	資 本 金	2,911,254,179
	（ 剰 余 金 ）	
	資 本 剰 余 金	222,644,354
	利 益 剰 余 金	22,790,406
	（ 農 業 集 落 排 水 事 業 収 益 ）	
	営 業 収 益	122,839,502
	営 業 外 収 益	582,720,344
	（ 農 業 集 落 排 水 事 業 費 用 ）	
612,990,403	営 業 費 用	
73,427,967	営 業 外 費 用	
5,962	特 別 損 失	
	（ 個 別 排 水 処 理 事 業 収 益 ）	
	営 業 収 益	8,184,738
	営 業 外 収 益	22,397,371
	（ 個 別 排 水 処 理 事 業 費 用 ）	
27,632,971	営 業 費 用	
2,018,481	営 業 外 費 用	
1,987	特 別 損 失	
13,890,518,232	合 計	13,890,518,232