

秋田市の財政

令和4年6月

目 次

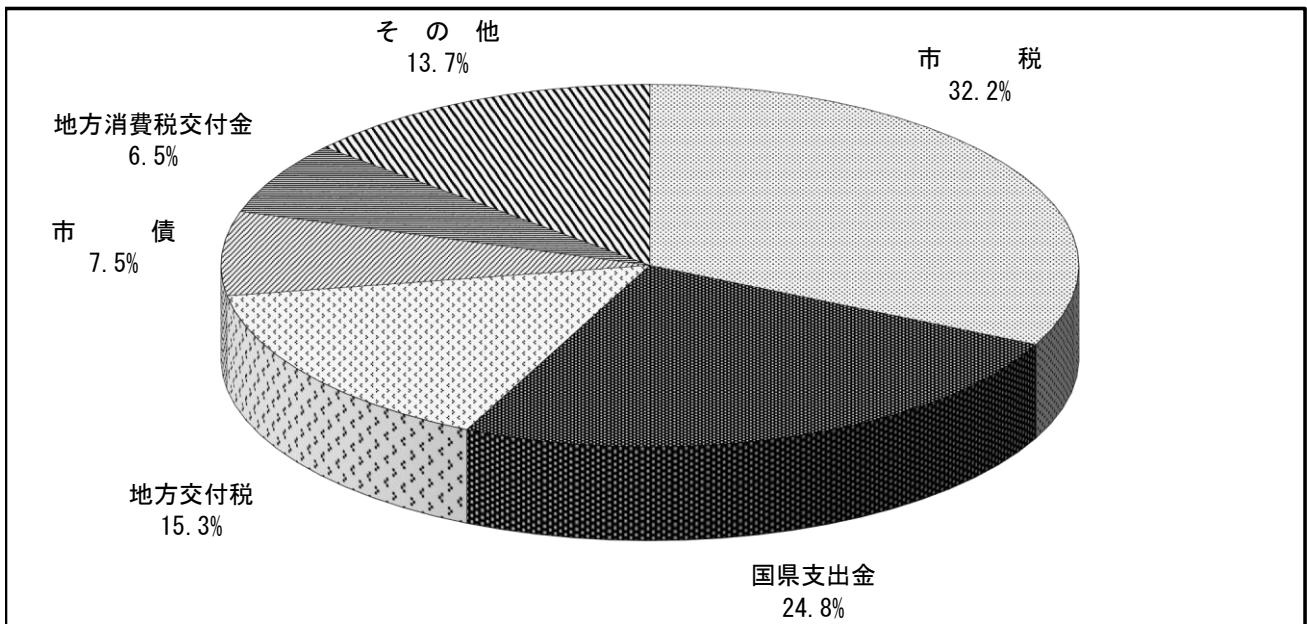
| | |
|-------------------------------|----|
| I 令和4年度当初予算の状況 | 1 |
| 1 歳入・歳出予算の状況 | 2 |
| (1) 一般会計 | 2 |
| (2) 特別会計 | 5 |
| 2 住民負担の状況 | 5 |
| 3 公営事業の概況 | 6 |
| | |
| II 令和3年度下半期の執行状況 | 19 |
| 1 収入および支出の概況 | 20 |
| (1) 一般会計 | 20 |
| (2) 特別会計 | 21 |
| 2 一時借入金の現在高（一般会計、特別会計） | 21 |
| 3 財産の状況 | 22 |
| 4 地方債現在高の状況（見込） | 23 |
| 5 公営事業の経理の概況 | 24 |
| (1) 秋田市水道事業の経理の状況 | 24 |
| (2) 秋田市下水道事業の経理の状況 | 26 |
| (3) 秋田市農業集落排水事業の経理の状況 | 28 |

I 令和4年度当初予算の状況

1 歳入・歳出予算の状況

(1) 一般会計

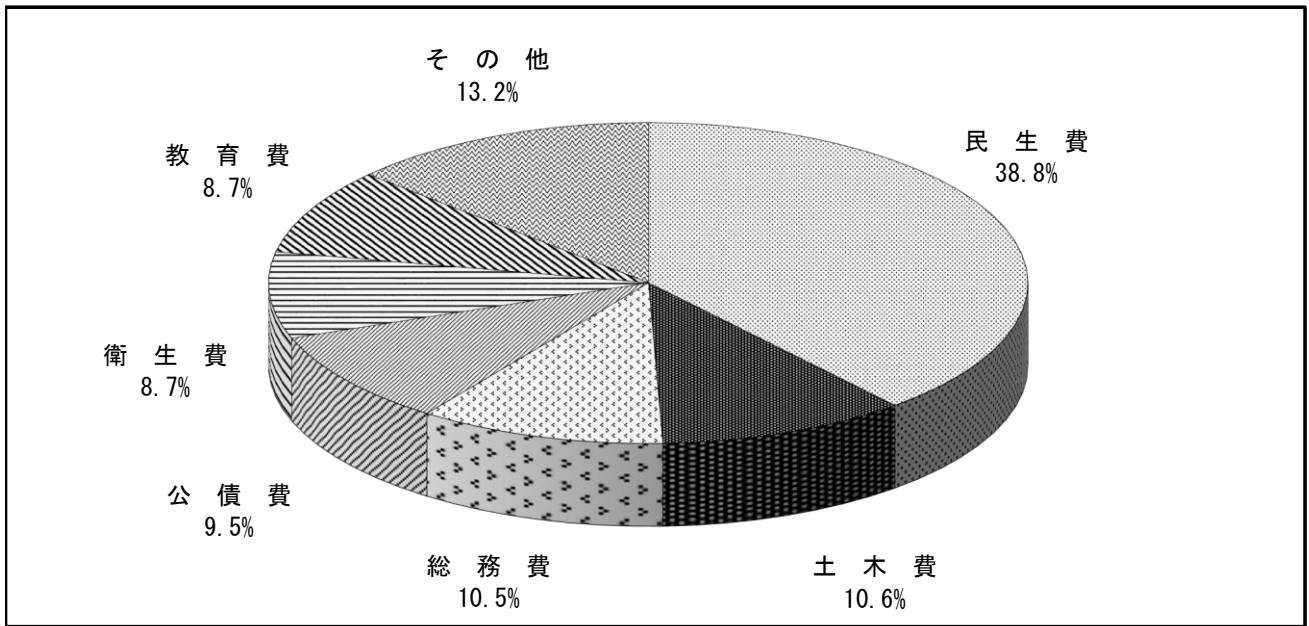
① 令和4年度当初予算（歳入）の状況



(単位：千円、%)

| 区 分 | 4 年度 | | 3 年度 | | 比較増減 (A) - (B) | 増減率 |
|-------------------------------|----------------|-------|----------------|-------|-------------------|-------|
| | 当初予算(A) | 構成比 | 当初予算(B) | 構成比 | | |
| 市 税 | 44,354,122 | 32.2 | 40,301,980 | 29.5 | 4,052,142 | 10.1 |
| 地 方 譲 与 税 | 1,091,858 | 0.8 | 992,938 | 0.7 | 98,920 | 10.0 |
| 利 子 割 交 付 金 | 21,034 | 0.0 | 15,956 | 0.0 | 5,078 | 31.8 |
| 配 当 割 交 付 金 | 86,226 | 0.1 | 76,643 | 0.1 | 9,583 | 12.5 |
| 株 式 等 譲 渡 所 得 割 交 付 金 | 52,684 | 0.0 | 52,684 | 0.0 | 0 | 0.0 |
| 法 人 事 業 税 交 付 金 | 702,480 | 0.5 | 550,724 | 0.4 | 151,756 | 27.6 |
| 地 方 消 費 税 交 付 金 | 8,908,930 | 6.5 | 7,380,228 | 5.4 | 1,528,702 | 20.7 |
| ゴ ル フ 場 利 用 税 交 付 金 | 52,470 | 0.0 | 46,837 | 0.0 | 5,633 | 12.0 |
| 環 境 性 能 割 交 付 金 | 64,606 | 0.1 | 58,513 | 0.0 | 6,093 | 10.4 |
| 国 有 提 供 施 設 等 所 在 市 助 成 交 付 金 | 3,042 | 0.0 | 3,380 | 0.0 | △338 | △10.0 |
| 地 方 特 例 交 付 金 | 462,939 | 0.3 | 511,500 | 0.4 | △48,561 | △9.5 |
| 地 方 交 付 税 | 21,155,000 | 15.3 | 20,740,000 | 15.2 | 415,000 | 2.0 |
| 〔 うち普通交付税 〕 | 〔 19,655,000 〕 | | 〔 19,240,000 〕 | | | |
| 〔 特別交付税 〕 | 〔 1,500,000 〕 | | 〔 1,500,000 〕 | | | |
| 交 通 安 全 対 策 特 別 交 付 金 | 63,000 | 0.1 | 63,000 | 0.1 | 0 | 0.0 |
| 分 担 金 及 び 負 担 金 | 471,339 | 0.3 | 484,560 | 0.4 | △13,221 | △2.7 |
| 使 用 料 及 び 手 数 料 | 2,316,936 | 1.7 | 2,377,704 | 1.7 | △60,768 | △2.6 |
| 国 庫 支 出 金 | 24,274,483 | 17.6 | 23,343,772 | 17.0 | 930,711 | 4.0 |
| 県 支 出 金 | 9,855,330 | 7.2 | 10,227,769 | 7.5 | △372,439 | △3.6 |
| 財 産 収 入 | 372,493 | 0.3 | 186,552 | 0.1 | 185,941 | 99.7 |
| 寄 附 金 | 802,895 | 0.6 | 473,853 | 0.4 | 329,042 | 69.4 |
| 繰 入 金 | 3,392,917 | 2.4 | 3,453,256 | 2.5 | △60,339 | △1.7 |
| 繰 越 金 | 700,000 | 0.5 | 700,000 | 0.5 | 0 | 0.0 |
| 諸 収 入 | 8,310,516 | 6.0 | 8,259,951 | 6.0 | 50,565 | 0.6 |
| 市 債 | 10,354,700 | 7.5 | 16,548,200 | 12.1 | △6,193,500 | △37.4 |
| 合 計 | 137,870,000 | 100.0 | 136,850,000 | 100.0 | 1,020,000 | 0.7 |

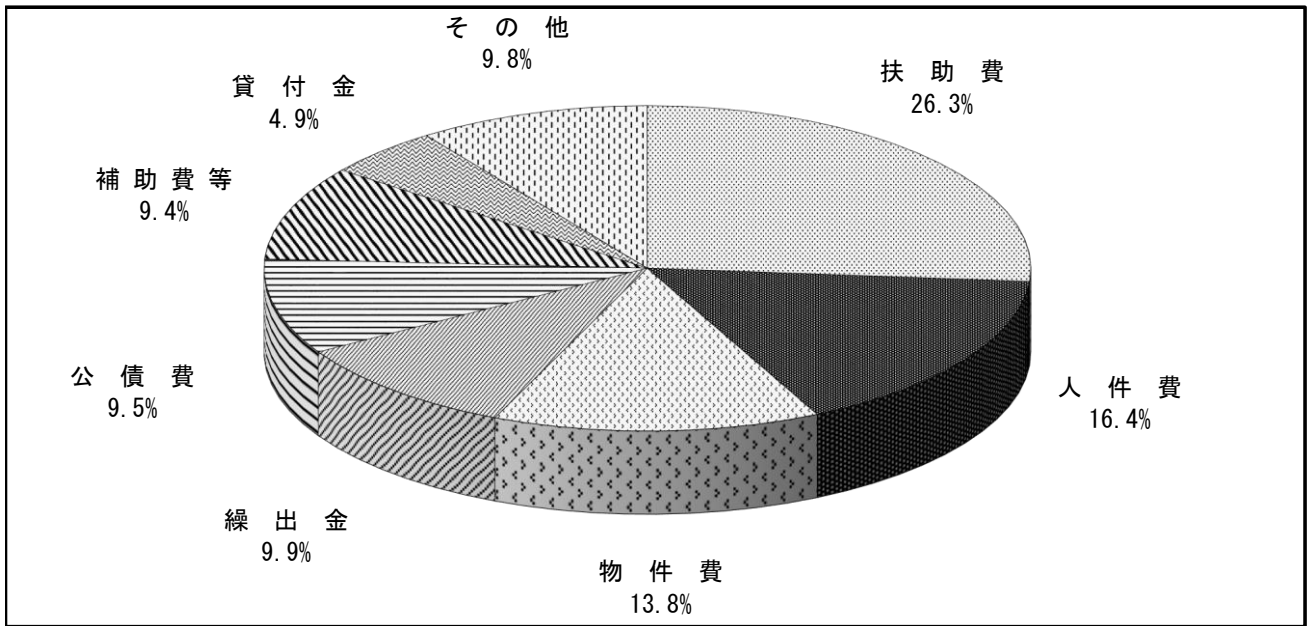
② 令和4年度当初予算（歳出）の状況（目的別）



(単位：千円、%)

| 区分 | 4年度 | | 3年度 | | 比較増減 (A)-(B) | 増減率 |
|--------|-------------|-------|-------------|-------|-----------------|-------|
| | 当初予算(A) | 構成比 | 当初予算(B) | 構成比 | | |
| 議会費 | 663,242 | 0.5 | 675,792 | 0.5 | △12,550 | △1.9 |
| 総務費 | 14,474,179 | 10.5 | 17,714,359 | 12.9 | △3,240,180 | △18.3 |
| 民生費 | 53,435,119 | 38.8 | 52,341,543 | 38.2 | 1,093,576 | 2.1 |
| 衛生費 | 12,005,114 | 8.7 | 9,931,479 | 7.3 | 2,073,635 | 20.9 |
| 労働費 | 743,673 | 0.5 | 828,662 | 0.6 | △84,989 | △10.3 |
| 農林水産業費 | 3,035,332 | 2.2 | 3,350,846 | 2.4 | △315,514 | △9.4 |
| 商工費 | 9,274,232 | 6.7 | 8,307,225 | 6.1 | 967,007 | 11.6 |
| 土木費 | 14,578,421 | 10.6 | 14,672,541 | 10.7 | △94,120 | △0.6 |
| 消防費 | 4,349,130 | 3.2 | 3,814,635 | 2.8 | 534,495 | 14.0 |
| 教育費 | 11,995,624 | 8.7 | 11,994,229 | 8.8 | 1,395 | 0.0 |
| 災害復旧費 | 6,004 | 0.0 | 5 | 0.0 | 5,999 | 殆増 |
| 公債費 | 13,109,929 | 9.5 | 13,118,683 | 9.6 | △8,754 | △0.1 |
| 諸支出金 | 1 | 0.0 | 1 | 0.0 | 0 | 0.0 |
| 予備費 | 200,000 | 0.1 | 100,000 | 0.1 | 100,000 | 100.0 |
| 合計 | 137,870,000 | 100.0 | 136,850,000 | 100.0 | 1,020,000 | 0.7 |

③ 令和4年度当初予算（歳出）の状況（性質別）



(単位：千円、%)

| 区分 | 4年度 | | 3年度 | | 比較増減 (A)-(B) | 増減率 |
|---------|-------------|-------|-------------|-------|-----------------|-------|
| | 当初予算(A) | 構成比 | 当初予算(B) | 構成比 | | |
| 人件費 | 22,600,101 | 16.4 | 22,809,344 | 16.7 | △209,243 | △0.9 |
| 物件費 | 19,083,622 | 13.8 | 16,786,451 | 12.2 | 2,297,171 | 13.7 |
| 維持補修費 | 1,782,902 | 1.3 | 1,807,733 | 1.3 | △24,831 | △1.4 |
| 扶助費 | 36,276,810 | 26.3 | 36,142,463 | 26.4 | 134,347 | 0.4 |
| 補助費等 | 12,921,238 | 9.4 | 11,058,326 | 8.1 | 1,862,912 | 16.8 |
| 消費的経費計 | 92,664,673 | 67.2 | 88,604,317 | 64.7 | 4,060,356 | 4.6 |
| 補助事業 | 3,416,232 | 2.5 | 9,509,525 | 7.0 | △6,093,293 | △64.1 |
| 単独事業 | 6,613,725 | 4.8 | 3,677,282 | 2.7 | 2,936,443 | 79.9 |
| 県営事業負担金 | 263,569 | 0.2 | 325,812 | 0.2 | △62,243 | △19.1 |
| 災害復旧事業 | 6,004 | 0.0 | 5 | 0.0 | 5,999 | 殆増 |
| 投資的経費計 | 10,299,530 | 7.5 | 13,512,624 | 9.9 | △3,213,094 | △23.8 |
| 公債費 | 13,109,929 | 9.5 | 13,118,683 | 9.6 | △8,754 | △0.1 |
| 積立金 | 239,242 | 0.2 | 234,631 | 0.2 | 4,611 | 2.0 |
| 投資及び出資金 | 1,066,314 | 0.8 | 1,086,864 | 0.8 | △20,550 | △1.9 |
| 貸付金 | 6,855,295 | 4.9 | 6,955,695 | 5.1 | △100,400 | △1.4 |
| 繰出金 | 13,635,017 | 9.9 | 13,337,186 | 9.7 | 297,831 | 2.2 |
| 合計 | 137,870,000 | 100.0 | 136,850,000 | 100.0 | 1,020,000 | 0.7 |

(2) 特別会計

(単位：千円、%)

| 区 分 | 4年度 当初予算(A) | 3年度 当初予算(B) | 比較増減 (A)-(B) | 増減率 |
|------------------|----------------|----------------|-----------------|-------|
| 土地区画整理会計 | 1,859,189 | 2,061,675 | △202,486 | △9.8 |
| 市有林会計 | 249,924 | 217,499 | 32,425 | 14.9 |
| 市営墓地会計 | 61,678 | 56,684 | 4,994 | 8.8 |
| 中央卸売市場会計 | 78,054 | 71,694 | 6,360 | 8.9 |
| 公設地方卸売市場会計 | 405,702 | 393,427 | 12,275 | 3.1 |
| 大森山動物園会計 | 540,233 | 569,703 | △29,470 | △5.2 |
| 廃棄物発電会計 | 179,183 | 294,010 | △114,827 | △39.1 |
| 病院事業債管理会計 | 11,132,545 | 8,368,340 | 2,764,205 | 33.0 |
| 学校給食費会計 | 1,370,852 | 1,373,166 | △2,314 | △0.2 |
| 国民健康保険事業会計 | 30,556,491 | 30,848,547 | △292,056 | △0.9 |
| 母子父子寡婦福祉資金貸付事業会計 | 57,299 | 39,768 | 17,531 | 44.1 |
| 介護保険事業会計 | 31,542,823 | 30,610,058 | 932,765 | 3.0 |
| 後期高齢者医療事業会計 | 4,233,088 | 3,857,053 | 376,035 | 9.7 |
| 合 計 | 82,267,061 | 78,761,624 | 3,505,437 | 4.5 |

2 住民負担の状況

令和4年度当初予算における住民負担の状況

(単位：円、%)

| 区 分 | 4年 度 | | 3年 度 | | 比較 増 減 (A)-(B) |
|-----------------------|-------------------|-------|-------------------|-------|----------------------|
| | 一人当たり 負 担 額(A) | 構 成 比 | 一人当たり 負 担 額(B) | 構 成 比 | |
| 市 民 税 | 67,477 | 45.9 | 57,637 | 43.6 | 9,840 |
| 個 人 | 52,964 | 36.0 | 49,564 | 37.5 | 3,400 |
| 法 人 | 14,513 | 9.9 | 8,073 | 6.1 | 6,440 |
| 固 定 資 産 税 | 64,173 | 43.6 | 60,709 | 45.8 | 3,464 |
| 固 定 資 産 税 | 63,496 | 43.1 | 60,040 | 45.3 | 3,456 |
| 国 有 資 産 等 所 在 市 交 付 金 | 677 | 0.5 | 669 | 0.5 | 8 |
| 軽 自 動 車 税 | 3,070 | 2.0 | 2,728 | 2.1 | 342 |
| 環 境 性 能 割 | 363 | 0.2 | 154 | 0.1 | 209 |
| 種 別 割 | 2,707 | 1.8 | 2,574 | 2.0 | 133 |
| 市 た ば こ 税 | 7,136 | 4.9 | 6,479 | 4.9 | 657 |
| 鉦 産 税 | 19 | 0.0 | 21 | 0.0 | △2 |
| 入 湯 税 | 109 | 0.1 | 56 | 0.0 | 53 |
| 事 業 所 税 | 5,092 | 3.5 | 4,797 | 3.6 | 295 |
| 合 計 | 147,076 | 100.0 | 132,427 | 100.0 | 14,649 |

3 公営事業の概況

令和4年度秋田市水道事業会計予算

(総 則)

第1条 令和4年度秋田市水道事業会計の予算は、次に定めるところによる。

(業務の予定量)

第2条 業務の予定量は、次のとおりとする。

| | |
|-------------------|--------------------------|
| (1) 給 水 戸 数 | 150,215戸 |
| (2) 年 間 総 配 水 量 | 34,520,590m ³ |
| (3) 一 日 平 均 配 水 量 | 94,577m ³ |
| (4) 主要な建設改良事業 | |
| (イ) 配水管整備 | |
| 配水管布設 | 1,380m |
| 配水管布設替等 | 24,470m |
| 配水幹線整備 | 900m |
| (ロ) 施設改良 | |
| 送水管整備等 | 920m |
| 仁井田浄水場等整備 | 一式 |
| 清水木ポンプ場受電盤等更新 | 一式 |
| 豊岩浄水場ろ過池表洗弁更新 | 一式 |

(収益的収入及び支出)

第3条 収益的収入及び支出の予定額は、次のとおりと定める。

| 収 入 | |
|------------|-------------|
| 第1款 水道事業収益 | 7,848,247千円 |
| 第1項 営業収益 | 7,164,404千円 |
| 第2項 営業外収益 | 683,841千円 |
| 第3項 特別利益 | 2千円 |

| 支 | | 出 |
|-----|-----------|-------------|
| 第1款 | 水道事業費用 | 7,112,664千円 |
| | 第1項 営業費用 | 6,752,456千円 |
| | 第2項 営業外費用 | 355,308千円 |
| | 第3項 特別損失 | 3,100千円 |
| | 第4項 予備費 | 1,800千円 |

(資本的収入及び支出)

第4条 資本的収入及び支出の予定額は、次のとおりと定める（資本的収入額が資本的支出額に対し不足する額3,333,076千円は当年度分消費税及び地方消費税資本的収支調整額264,845千円、建設改良積立金5,500千円及び過年度分損益勘定留保資金3,062,731千円で補てんするものとする。）。

| 収 | | 入 |
|-----|--------------|-------------|
| 第1款 | 資本的収入 | 2,200,777千円 |
| | 第1項 企業債 | 1,545,400千円 |
| | 第2項 出資金 | 75,234千円 |
| | 第3項 補助金 | 38,666千円 |
| | 第4項 固定資産売却代金 | 1千円 |
| | 第5項 負担金及び寄附金 | 541,476千円 |

| 支 | | 出 |
|-----|------------|-------------|
| 第1款 | 資本的支出 | 5,533,853千円 |
| | 第1項 建設改良費 | 4,031,559千円 |
| | 第2項 企業債償還金 | 1,502,294千円 |

(債務負担行為)

第5条 債務負担行為をすることができる事項、期間及び限度額は、次のとおりと定める。

| 事 項 | 期 間 | 限 度 額 |
|--------------------------------|--------------|-------|
| 老朽給水管解消 に係る資金融資 あつせん利子補給 | 令和4年度から9年度まで | 595千円 |

(企業債)

第6条 起債の目的、限度額、起債の方法、利率及び償還の方法は、次のとおりと定める。

| | |
|-------|---|
| 起債の目的 | 建設改良費 |
| 限度額 | 1,545,400千円 |
| 起債の方法 | 証書借入 |
| 利率 | 5.0%以内（ただし、利率見直し方式で借り入れる場合、利率の見直しを行った後においては、当該見直し後の利率） |
| 償還の方法 | 政府資金の場合はその融資条件による。銀行その他の場合は債権者と協議して定める。ただし財政の都合により据置期間及び償還期限を短縮し、もしくは繰上償還又は低利に借換することができる。 |

(一時借入金)

第7条 一時借入金の限度額は、500,000千円と定める。

(予定支出の各項の経費の金額の流用)

第8条 予定支出の各項の経費の金額を流用することができる場合は、次のとおりと定める。

- (1) 第1款水道事業費用のうち、第1項営業費用と第2項営業外費用（消費税及び地方消費税に限る。）

(議会の議決を経なければ流用することのできない経費)

第9条 次に掲げる経費については、その経費の金額を、それ以外の経費の金額に流用し、又はそれ以外の経費をその経費の金額に流用する場合は、議会の議決を経なければならない。

- | | |
|-----------|-----------|
| (1) 職員給与費 | 933,539千円 |
| (2) 交際費 | 50千円 |

(他会計からの補助金)

第10条 一般会計からこの会計へ補助を受ける金額は、17,506千円である。

(利益剰余金の処分)

第11条 当年度未処分利益剰余金のうち456,234千円は、次のとおり処分するものと定める。

(1) 利益積立金 456,234千円

(たな卸資産購入限度額)

第12条 たな卸資産の購入限度額は、160,000千円と定める。

(重要な資産の取得及び処分)

第13条 重要な資産の取得は、次のとおりとする。

| 種類 | 名称 | 数量 | | |
|-----------|-------------------------------|----------------|---------------------|-------|
| 1 取得する資産 | | | | |
| 工具、器具及び備品 | ページトラップ ガスクロマトグラフ 質量分析計 | 一式 | | |
| 工具、器具及び備品 | 高速液体 クロマトグラフ | 一式 | | |
| 種類 | 名称 | 所在地 | 数量 | 処分の態様 |
| 2 処分する資産 | | | | |
| 土地 | 雄和浄水場 用地 | 雄和平尾鳥 字小平地内 | 8,264m ² | 売払 |

令和4年度秋田市下水道事業会計予算

(総 則)

第1条 令和4年度秋田市下水道事業会計の予算は、次に定めるところによる。

(業務の予定量)

第2条 業務の予定量は、次のとおりとする。

| | |
|---------------------|--------------------------|
| (1) 排水戸数 | 125,111戸 |
| (2) 年間総処理水量 | 31,857,890m ³ |
| (3) 一日平均処理水量 | 87,282m ³ |
| (4) 主要な建設改良事業 | |
| (イ) 管渠建設 | |
| 管渠布設 | 3,370m |
| 管渠改築等 | 5,590m |
| マンホールポンプ施設整備 | 9施設 |
| 排水ポンプ施設整備等 | 3施設 |
| (ロ) ポンプ場建設 | |
| 川口汚水中継ポンプ場汚水ポンプ設備更新 | 一式 |
| 新屋汚水中継ポンプ場受変電設備更新 | 一式 |
| (ハ) 処理場建設 | |
| 仁別浄化センター火災報知器更新 | 一式 |
| (ニ) 特定環境保全公共下水道 | |
| 管渠布設 | 1,580m |
| 管渠移設等 | 610m |
| マンホールポンプ施設整備 | 3施設 |

(収益的収入及び支出)

第3条 収益的収入及び支出の予定額は、次のとおりと定める。

| | | 収 | 入 |
|-----|-----------|---|--------------|
| 第1款 | 下水道事業収益 | | 10,789,338千円 |
| | 第1項 営業収益 | | 7,488,872千円 |
| | 第2項 営業外収益 | | 3,300,464千円 |
| | 第3項 特別利益 | | 2千円 |
| | | 支 | 出 |
| 第1款 | 下水道事業費用 | | 10,235,730千円 |
| | 第1項 営業費用 | | 9,408,058千円 |
| | 第2項 営業外費用 | | 823,621千円 |
| | 第3項 特別損失 | | 1,501千円 |
| | 第4項 予備費 | | 2,550千円 |

(資本的収入及び支出)

第4条 資本的収入及び支出の予定額は、次のとおりと定める（資本的収入額が資本的支出額に対し不足する額4,071,073千円は当年度分消費税及び地方消費税資本的収支調整額168,536千円、減債積立金304,138千円、過年度分損益勘定留保資金1,936,128千円及び当年度分損益勘定留保資金1,662,271千円で補てんするものとする。）。

| | | 収 | 入 |
|-----|--------------|---|--------------|
| 第1款 | 資本的収入 | | 6,238,073千円 |
| | 第1項 企業債 | | 3,965,900千円 |
| | 第2項 出資金 | | 854,832千円 |
| | 第3項 補助金 | | 1,276,400千円 |
| | 第4項 負担金 | | 140,940千円 |
| | 第5項 固定資産売却代金 | | 1千円 |
| | | 支 | 出 |
| 第1款 | 資本的支出 | | 10,309,146千円 |
| | 第1項 建設改良費 | | 4,888,653千円 |
| | 第2項 企業債償還金 | | 5,420,493千円 |

(継 続 費)

第 5 条 継続費の総額及び年割額は、次のとおりと定める。

| 款 | 項 | 事業名 | 総額 | 年 度 | 年 割 額 |
|-------|------|-----------------------------------|-----------|-------|-----------|
| 1 資本的 | 1 建設 | 川口汚水中継 ポンプ場汚水 ポンプ設備 更新事業 | 509,000千円 | 令和4年度 | 7,200千円 |
| 支出 | 改良費 | | | 令和5年度 | 396,000千円 |
| | | | | 令和6年度 | 105,800千円 |

(債 務 負 担 行 為)

第 6 条 債務負担行為をすることができる事項、期間及び限度額は、次のとおりと定める。

| 事 項 | 期 間 | 限 度 額 |
|---------------------|---------------|-------------|
| 水洗便所改造 資金利子補給 | 令和4年度から10年度まで | 696千円 |
| 水洗便所改造 資金損失補償 | 令和4年度から10年度まで | 1,750千円 |
| 下水道管路維持 管理包括業務委託 | 令和4年度から6年度まで | 622,810千円 |
| 下水道施設維持 管理包括業務委託 | 令和4年度から7年度まで | 1,540,000千円 |

(企 業 債)

第 7 条 起債の目的、限度額、起債の方法、利率及び償還の方法は、次のとおりと定める。

| | |
|-------|---|
| 起債の目的 | 建設改良費及び企業債償還金 |
| 限度額 | 3,965,900千円 |
| 起債の方法 | 証書借入 |
| 利率 | 5.0%以内（ただし、利率見直し方式で借り入れる場合、利率の見直しを行った後においては、当該見直し後の利率） |
| 償還の方法 | 政府資金の場合はその融資条件による。銀行その他の場合は債権者と協議して定める。ただし財政の都合により据置期間及び償還期限を短縮し、もしくは繰上償還又は低利に借換することができる。 |

(一時借入金)

第8条 一時借入金の限度額は、2,000,000千円と定める。

(予定支出の各項の経費の金額の流用)

第9条 予定支出の各項の経費の金額を流用することができる場合は、次のとおりと定める。

(1) 第1款下水道事業費用のうち、第1項営業費用と第2項営業外費用(消費税及び地方消費税に限る。)

(議会の議決を経なければ流用することのできない経費)

第10条 次に掲げる経費については、その経費の金額を、それ以外の経費の金額に流用し、又はそれ以外の経費をその経費の金額に流用する場合は、議会の議決を経なければならない。

(1) 職 員 給 与 費 572,365千円

(他会計からの補助金)

第11条 一般会計からこの会計へ補助を受ける金額は、1,220,213千円である。

(利益剰余金の処分)

第12条 当年度未処分利益剰余金のうち385,072千円は、次のとおり処分するものと定める。

(1) 減 債 積 立 金 385,072千円

(重要な資産の取得)

第13条 重要な資産の取得は、次のとおりとする。

| 種 類 | 名 称 | 所在地 | 数 量 |
|----------|--------------------|-----------|----------------------|
| 1 取得する資産 | | | |
| 土 地 | 古川雨水排水ポンプ場および導水路用地 | 仁井田字新中島地内 | 12,000m ² |

令和4年度秋田市農業集落排水事業会計予算

(総 則)

第1条 令和4年度秋田市農業集落排水事業会計の予算は、次に定めるところによる。

(業務の予定量)

第2条 業務の予定量は、次のとおりとする。

| | (農業集落排水) | (個別排水処理) | (計) |
|-----------------------|-----------------------|----------------------|-----------------------|
| (1) 排水戸数 | 2,199戸 | 226戸 | 2,425戸 |
| (2) 年間総処理水量 | 692,242m ³ | 50,859m ³ | 743,101m ³ |
| (3) 一日平均処理水量 | 1,897m ³ | 139m ³ | 2,036m ³ |
| (4) 主要な建設改良事業 | | | |
| (イ) 農業集落排水建設改良 | | | |
| 農業集落排水処理施設非常用発電機更新工事等 | | | 一式 |
| 管渠移設等 | | | 1,060m |
| (ロ) 個別排水処理施設建設 | | | |
| 浄化槽設置 | | | 5基 |

(収益的収入及び支出)

第3条 収益的収入及び支出の予定額は、次のとおりと定める。

| 収 入 | | |
|-----|------------|-----------|
| 第1款 | 農業集落排水事業収益 | 621,193千円 |
| | 第1項 営業収益 | 101,279千円 |
| | 第2項 営業外収益 | 519,913千円 |
| | 第3項 特別利益 | 1千円 |
| 第2款 | 個別排水処理事業収益 | 34,782千円 |
| | 第1項 営業収益 | 8,361千円 |
| | 第2項 営業外収益 | 26,419千円 |
| | 第3項 特別利益 | 2千円 |

支 出

| | | |
|-------|-----------------|-----------|
| 第 1 款 | 農業集落排水事業費用 | 618,468千円 |
| | 第 1 項 営 業 費 用 | 578,677千円 |
| | 第 2 項 営 業 外 費 用 | 39,241千円 |
| | 第 3 項 特 別 損 失 | 50千円 |
| | 第 4 項 予 備 費 | 500千円 |
| 第 2 款 | 個別排水処理事業費用 | 35,611千円 |
| | 第 1 項 営 業 費 用 | 33,824千円 |
| | 第 2 項 営 業 外 費 用 | 1,685千円 |
| | 第 3 項 特 別 損 失 | 2千円 |
| | 第 4 項 予 備 費 | 100千円 |

(資本的収入及び支出)

第 4 条 資本的収入及び支出の予定額は、次のとおりと定める（資本的収入額が資本的支出額に対し不足する額206,259千円は当年度分消費税及び地方消費税資本的収支調整額1,896千円及び過年度分損益勘定留保資金204,363千円で補てんするものとする。）。)

収 入

| | | |
|-------|-----------------|-----------|
| 第 1 款 | 農業集落排水事業資本的収入 | 190,200千円 |
| | 第 1 項 企 業 債 | 27,200千円 |
| | 第 2 項 出 資 金 | 122,761千円 |
| | 第 3 項 補 助 金 | 12,700千円 |
| | 第 4 項 負 担 金 | 26,000千円 |
| | 第 5 項 基 金 繰 入 金 | 1,539千円 |
| 第 2 款 | 個別排水処理事業資本的収入 | 18,104千円 |
| | 第 1 項 企 業 債 | 5,400千円 |
| | 第 2 項 出 資 金 | 10,777千円 |
| | 第 3 項 補 助 金 | 1,442千円 |
| | 第 4 項 負 担 金 | 485千円 |

支 出

| | | |
|-----|---------------|-----------|
| 第1款 | 農業集落排水事業資本的支出 | 388,692千円 |
| 第1項 | 建設改良費 | 112,431千円 |
| 第2項 | 企業債償還金 | 276,260千円 |
| 第3項 | 投 資 | 1千円 |
| 第2款 | 個別排水処理事業資本的支出 | 25,871千円 |
| 第1項 | 建設改良費 | 16,817千円 |
| 第2項 | 企業債償還金 | 9,054千円 |

(債務負担行為)

第5条 債務負担行為をすることができる事項、期間及び限度額は、次のとおりと定める。

| 事 項 | 期 間 | 限 度 額 |
|---|---------------|-----------|
| 水 洗 便 所 改 造 資 金 利 子 補 給 (農 業 集 落 排 水) | 令和4年度から10年度まで | 84千円 |
| 水 洗 便 所 改 造 資 金 損 失 補 償 (農 業 集 落 排 水) | 令和4年度から10年度まで | 210千円 |
| 水 洗 便 所 改 造 資 金 利 子 補 給 (個 別 排 水 処 理) | 令和4年度から10年度まで | 28千円 |
| 水 洗 便 所 改 造 資 金 損 失 補 償 (個 別 排 水 処 理) | 令和4年度から10年度まで | 70千円 |
| 下 水 道 管 路 維 持 管 理 包 括 業 務 委 託 | 令和4年度から6年度まで | 25,080千円 |
| 下 水 道 施 設 維 持 管 理 包 括 業 務 委 託 | 令和4年度から7年度まで | 173,000千円 |

(企 業 債)

第6条 起債の目的、限度額、起債の方法、利率及び償還の方法は、次のとおりと定める。

| | |
|-------|----------|
| 起債の目的 | 建設改良費 |
| 限 度 額 | 32,600千円 |

| | |
|-------|---|
| 起債の方法 | 証書借入 |
| 利率 | 5.0%以内（ただし、利率見直し方式で借り入れる場合、利率の見直しを行った後においては、当該見直し後の利率） |
| 償還の方法 | 政府資金の場合はその融資条件による。銀行その他の場合は債権者と協議して定める。ただし財政の都合により据置期間及び償還期限を短縮し、もしくは繰上償還又は低利に借換することができる。 |

（一時借入金）

第7条 一時借入金の限度額は、400,000千円と定める。

（予定支出の各項の経費の金額の流用）

第8条 予定支出の各項の経費の金額を流用することができる場合は、次のとおりと定める。

（1）第1款農業集落排水事業費用のうち、第1項営業費用と第2項営業外費用（消費税及び地方消費税に限る。）

（議会の議決を経なければ流用することのできない経費）

第9条 次に掲げる経費については、その経費の金額を、それ以外の経費の金額に流用し、又はそれ以外の経費をその経費の金額に流用する場合は、議会の議決を経なければならない。

（1）職員給与費 36,986千円

（他会計からの補助金）

第10条 一般会計からこの会計へ補助を受ける金額は、361,057千円である。

Ⅱ 令和3年度下半期の執行状況

1 収入および支出の概況

(1) 一般会計

① 歳入の状況

(令和4年3月31日現在) (単位:千円、%)

| 区 分 | 予算現額(A) | 上期収入額(B) | 下期収入額(C) | 合 計 (D)=(B)+(C) | 収入率 (D)/(A) |
|-------------------------------|-------------|------------|------------|--------------------|----------------|
| 市 税 | 42,512,833 | 23,169,222 | 17,483,065 | 40,652,287 | 95.6 |
| 地 方 譲 与 税 | 1,050,726 | 340,916 | 716,106 | 1,057,022 | 100.6 |
| 利 子 割 交 付 金 | 26,285 | 14,177 | 10,780 | 24,957 | 94.9 |
| 配 当 割 交 付 金 | 86,226 | 18,090 | 104,516 | 122,606 | 142.2 |
| 株 式 等 譲 渡 所 得 割 交 付 金 | 52,684 | - | 169,273 | 169,273 | 321.3 |
| 法 人 事 業 税 交 付 金 | 705,987 | 398,945 | 333,781 | 732,726 | 103.8 |
| 地 方 消 費 税 交 付 金 | 7,911,289 | 4,177,952 | 3,703,200 | 7,881,152 | 99.6 |
| ゴ ル フ 場 利 用 税 交 付 金 | 52,470 | 16,994 | 36,355 | 53,349 | 101.7 |
| 環 境 性 能 割 交 付 金 | 58,513 | 18,255 | 28,170 | 46,425 | 79.3 |
| 国 有 提 供 施 設 等 所 在 市 助 成 交 付 金 | 3,380 | - | 3,042 | 3,042 | 90.0 |
| 地 方 特 例 交 付 金 | 730,188 | 325,169 | 405,556 | 730,725 | 100.1 |
| 地 方 交 付 税 | 23,079,615 | 14,399,104 | 9,052,756 | 23,451,860 | 101.6 |
| 交 通 安 全 対 策 特 別 交 付 金 | 63,000 | 32,337 | 28,766 | 61,103 | 97.0 |
| 分 担 金 及 び 負 担 金 | 499,621 | 120,212 | 187,379 | 307,591 | 61.6 |
| 使 用 料 及 び 手 数 料 | 2,332,357 | 1,042,949 | 970,767 | 2,013,716 | 86.3 |
| 国 庫 支 出 金 | 39,848,557 | 8,425,329 | 26,921,145 | 35,346,474 | 88.7 |
| 県 支 出 金 | 11,917,360 | 1,694,011 | 4,969,808 | 6,663,819 | 55.9 |
| 財 産 収 入 | 467,757 | 222,400 | 256,565 | 478,965 | 102.4 |
| 寄 附 金 | 805,225 | 115,215 | 466,106 | 581,321 | 72.2 |
| 繰 入 金 | 6,347,566 | 316,798 | 3,867,591 | 4,184,389 | 65.9 |
| 繰 越 金 | 2,777,211 | 2,777,211 | - | 2,777,211 | 100.0 |
| 諸 収 入 | 8,373,290 | 360,045 | 7,390,966 | 7,751,011 | 92.6 |
| 市 債 | 23,448,200 | - | 6,005,000 | 6,005,000 | 25.6 |
| 合 計 | 173,150,340 | 57,985,331 | 83,110,693 | 141,096,024 | 81.5 |

※前年度からの繰越分を含む。

② 歳出の状況

(令和4年3月31日現在) (単位:千円、%)

| 区 分 | 予算現額(A) | 上期支出額(B) | 下期支出額(C) | 合 計 (D)=(B)+(C) | 支出率 (D)/(A) |
|-------------|-------------|------------|------------|--------------------|----------------|
| 議 会 費 | 644,652 | 368,040 | 267,143 | 635,183 | 98.5 |
| 総 務 費 | 23,220,693 | 5,459,888 | 8,126,367 | 13,586,255 | 58.5 |
| 民 生 費 | 62,747,029 | 20,020,494 | 32,986,173 | 53,006,667 | 84.5 |
| 衛 生 費 | 14,025,284 | 4,296,041 | 5,574,746 | 9,870,787 | 70.4 |
| 労 働 費 | 845,960 | 501,601 | 314,551 | 816,152 | 96.5 |
| 農 林 水 産 業 費 | 4,437,999 | 1,057,489 | 2,133,586 | 3,191,075 | 71.9 |
| 商 工 費 | 10,128,960 | 8,428,412 | 954,492 | 9,382,904 | 92.6 |
| 土 木 費 | 22,998,386 | 6,336,027 | 9,788,293 | 16,124,320 | 70.1 |
| 消 防 費 | 3,831,308 | 1,525,396 | 1,908,358 | 3,433,754 | 89.6 |
| 教 育 費 | 16,606,229 | 5,565,725 | 7,400,528 | 12,966,253 | 78.1 |
| 災 害 復 旧 費 | 589,541 | 68,772 | 137,147 | 205,919 | 34.9 |
| 公 債 費 | 13,037,681 | 6,422,633 | 6,586,839 | 13,009,472 | 99.8 |
| 諸 支 出 金 | 1 | - | - | - | 0.0 |
| 予 備 費 | 36,617 | - | - | - | 0.0 |
| 合 計 | 173,150,340 | 60,050,518 | 76,178,223 | 136,228,741 | 78.7 |

※前年度からの繰越分を含む。

(2) 特別会計

① 歳入の状況

(令和4年3月31日現在) (単位:千円、%)

| 区 分 | 予算現額(A) | 上期収入額(B) | 下期収入額(C) | 合 計 (D)=(B)+(C) | 収入率 (D)/(A) |
|------------------|------------|------------|------------|--------------------|----------------|
| 土地区画整理会計 | 3,600,124 | 366,272 | 1,831,928 | 2,198,200 | 61.1 |
| 市有林会計 | 218,963 | 17,184 | 56,816 | 74,000 | 33.8 |
| 市営墓地会計 | 67,626 | 62,975 | 6,841 | 69,816 | 103.2 |
| 中央卸売市場会計 | 72,098 | 12,402 | 28,181 | 40,583 | 56.3 |
| 公設地方卸売市場会計 | 398,266 | 125,178 | 177,347 | 302,525 | 76.0 |
| 大森山動物園会計 | 569,703 | 79,874 | 269,106 | 348,980 | 61.3 |
| 廃棄物発電会計 | 294,366 | 143,195 | 138,602 | 281,797 | 95.7 |
| 病院事業債管理会計 | 8,811,101 | 132,171 | 5,318,228 | 5,450,399 | 61.9 |
| 学校給食費会計 | 1,381,856 | 401,818 | 797,766 | 1,199,584 | 86.8 |
| 国民健康保険事業会計 | 30,836,654 | 13,316,856 | 16,792,515 | 30,109,371 | 97.6 |
| 母子父子寡婦福祉資金貸付事業会計 | 39,768 | 52,474 | 16,064 | 68,538 | 172.3 |
| 介護保険事業会計 | 31,847,433 | 13,781,936 | 13,647,544 | 27,429,480 | 86.1 |
| 後期高齢者医療事業会計 | 3,894,661 | 1,411,082 | 2,499,178 | 3,910,260 | 100.4 |
| 合 計 | 82,032,619 | 29,903,417 | 41,580,116 | 71,483,533 | 87.1 |

※前年度からの繰越分を含む。

② 歳出の状況

(令和4年3月31日現在) (単位:千円、%)

| 区 分 | 予算現額(A) | 上期支出額(B) | 下期支出額(C) | 合 計 (D)=(B)+(C) | 支出率 (D)/(A) |
|------------------|------------|------------|------------|--------------------|----------------|
| 土地区画整理会計 | 3,600,124 | 1,015,877 | 1,689,195 | 2,705,072 | 75.1 |
| 市有林会計 | 218,963 | 142,564 | 43,076 | 185,640 | 84.8 |
| 市営墓地会計 | 67,626 | 18,200 | 17,924 | 36,124 | 53.4 |
| 中央卸売市場会計 | 72,098 | 39,483 | 26,879 | 66,362 | 92.0 |
| 公設地方卸売市場会計 | 398,266 | 187,529 | 133,682 | 321,211 | 80.7 |
| 大森山動物園会計 | 569,703 | 208,322 | 233,401 | 441,723 | 77.5 |
| 廃棄物発電会計 | 294,366 | 14,270 | 271,943 | 286,213 | 97.2 |
| 病院事業債管理会計 | 8,811,101 | 132,171 | 5,318,228 | 5,450,399 | 61.9 |
| 学校給食費会計 | 1,381,856 | 680,239 | 681,672 | 1,361,911 | 98.6 |
| 国民健康保険事業会計 | 30,836,654 | 11,478,800 | 17,049,642 | 28,528,442 | 92.5 |
| 母子父子寡婦福祉資金貸付事業会計 | 39,768 | 8,462 | 1,919 | 10,381 | 26.1 |
| 介護保険事業会計 | 31,847,433 | 12,967,445 | 16,092,825 | 29,060,270 | 91.2 |
| 後期高齢者医療事業会計 | 3,894,661 | 1,313,675 | 2,449,852 | 3,763,527 | 96.6 |
| 合 計 | 82,032,619 | 28,207,037 | 44,010,238 | 72,217,275 | 88.0 |

※前年度からの繰越分を含む。

2 一時借入金現在の現在高(一般会計、特別会計)

令和4年3月31日現在、一時借入金の現在高 なし

3 財産の状況

(令和4年3月31日現在)

土地及び建物

(単位：㎡)

(単位：㎡)

| 区 分 | 土 地 | | | 建 物 | | |
|------|---------------|-----------|---------------|--------------|-----------|--------------|
| | 2年度末現在高 | 3年度中増減高 | 3年度末現在高 | 2年度末現在高 | 3年度中増減高 | 3年度末現在高 |
| 行政財産 | 10,817,815.99 | 4,715.19 | 10,822,531.18 | 1,087,479.84 | △2,406.78 | 1,085,073.06 |
| 普通財産 | 32,163,914.87 | 7,336.63 | 32,171,251.50 | 21,271.59 | △886.34 | 20,385.25 |
| 合 計 | 42,981,730.86 | 12,051.82 | 42,993,782.68 | 1,108,751.43 | △3,293.12 | 1,105,458.31 |

山 林

(単位：㎡)

(単位：㎡)

| 土地の 権利区分 | 面 積 | | | 立木の推定蓄積量 | | |
|-------------|---------------|-----------|---------------|------------|-----------|------------|
| | 2年度末現在高 | 3年度中増減高 | 3年度末現在高 | 2年度末現在高 | 3年度中増減高 | 3年度末現在高 |
| 所 有 | 10,173,757.88 | 12,967.15 | 10,186,725.03 | 716,300.00 | 27,573.00 | 743,873.00 |
| 分 収 | 7,001,850.00 | - | 7,001,850.00 | 35,626.00 | 730.00 | 36,356.00 |
| 合 計 | 17,175,607.88 | 12,967.15 | 17,188,575.03 | 751,926.00 | 28,303.00 | 780,229.00 |

物 権

(単位：㎡)

| 区 分 | 2年度末現在高 | 3年度中増減高 | 3年度末現在高 |
|-------|-----------|---------|-----------|
| 地 上 権 | 80,289.61 | △42.00 | 80,247.61 |

無体財産権

(単位：件)

| 区 分 | 2年度末現在高 | 3年度中増減高 | 3年度末現在高 |
|-------|---------|---------|---------|
| 商 標 権 | 19 | △8 | 11 |

有価証券

(単位：千円)

| 区 分 | 2年度末現在高 | 3年度中増減高 | 3年度末現在高 |
|-----|---------|---------|---------|
| 株 券 | 394,574 | △30,100 | 364,474 |

出資による権利

(単位：千円)

| 区 分 | 2年度末現在高 | 3年度中増減高 | 3年度末現在高 |
|-----------|-----------|---------|-----------|
| 出 資 証 券 | 8,368,178 | 30,617 | 8,398,795 |
| 出 捐 金 証 書 | 1,082,771 | - | 1,082,771 |

4 地方債現在高の状況（見込）

（単位：千円）

| 会 計 | 2年度末現在高 | 3年度中増減額見込 | | 3年度末現在高見込 |
|---------------------|-------------|------------|------------|-------------|
| | | 市債借入額 | 元金償還額 | |
| 一 般 会 計 | 139,458,771 | 17,648,400 | 12,449,630 | 144,657,541 |
| 市 有 林 会 計 | 1,270,993 | - | 93,102 | 1,177,891 |
| 中 央 卸 売 市 場 会 計 | 34,247 | - | 1,828 | 32,419 |
| 公 設 地 方 卸 売 市 場 会 計 | 558,791 | - | 49,799 | 508,992 |
| 大 森 山 動 物 園 会 計 | 440,384 | 12,100 | 29,770 | 422,714 |
| 病 院 事 業 債 管 理 会 計 | 3,698,586 | 5,185,900 | 244,240 | 8,640,246 |
| 合 計 | 145,461,772 | 22,846,400 | 12,868,369 | 155,439,803 |

5 公営事業の経理の概況

(1) 秋田市水道事業の経理の状況

① 予算の執行状況

ア 収益的収支

収入

(単位：千円、%)

| 科 目 | 予 算 額 (A) | 上期収入額 (B) | 下期収入額 (C) | 合 計 (D)=(B)+(C) | 収 入 率 (D)/(A) |
|--------|--------------|--------------|--------------|--------------------|------------------|
| 水道事業収益 | 7,712,101 | 3,438,690 | 4,327,419 | 7,766,109 | 100.7 |
| 営業収益 | 7,006,169 | 3,399,596 | 3,637,511 | 7,037,107 | 100.4 |
| 営業外収益 | 652,295 | 39,094 | 628,129 | 667,223 | 102.3 |
| 特別利益 | 53,637 | - | 61,779 | 61,779 | 115.2 |

支出

(単位：千円、%)

| 科 目 | 予 算 額 (A) | 上期支出額 (B) | 下期支出額 (C) | 合 計 (D)=(B)+(C) | 支 出 率 (D)/(A) |
|--------|--------------|--------------|--------------|--------------------|------------------|
| 水道事業費用 | 6,583,526 | 1,383,260 | 5,049,390 | 6,432,650 | 97.7 |
| 営業費用 | 6,062,072 | 1,232,804 | 4,683,133 | 5,915,937 | 97.6 |
| 営業外費用 | 511,857 | 150,305 | 361,550 | 511,855 | 99.9 |
| 特別損失 | 7,797 | 151 | 4,707 | 4,858 | 62.3 |
| 予備費 | 1,800 | - | - | - | 0.0 |

※前年度からの繰越分を含む。

イ 資本的収支

収入

(単位：千円、%)

| 科 目 | 予 算 額 (A) | 上期収入額 (B) | 下期収入額 (C) | 合 計 (D)=(B)+(C) | 収 入 率 (D)/(A) |
|----------|--------------|--------------|--------------|--------------------|------------------|
| 資本的収入 | 1,877,160 | 214,543 | 1,339,828 | 1,554,371 | 82.8 |
| 企業債 | 1,411,600 | - | 1,092,100 | 1,092,100 | 77.4 |
| 出資金 | 78,788 | 78,691 | 97 | 78,788 | 100.0 |
| 補助金 | 69,570 | - | 55,640 | 55,640 | 80.0 |
| 固定資産売却代金 | 213 | 214 | 65 | 279 | 131.0 |
| 負担金及び寄附金 | 316,989 | 135,638 | 191,926 | 327,564 | 103.3 |

※前年度からの繰越分を含む。

支出

(単位：千円、%)

| 科 目 | 予 算 額 (A) | 上期支出額 (B) | 下期支出額 (C) | 合 計 (D)=(B)+(C) | 支 出 率 (D)/(A) |
|----------|--------------|--------------|--------------|--------------------|------------------|
| 資本的支出 | 4,927,426 | 1,068,815 | 2,746,549 | 3,815,364 | 77.4 |
| 建設改良費 | 3,431,173 | 328,949 | 1,990,164 | 2,319,113 | 67.6 |
| 企業債償還金 | 1,487,077 | 739,866 | 747,210 | 1,487,076 | 99.9 |
| 国庫補助金返還金 | 9,176 | - | 9,175 | 9,175 | 99.9 |

※前年度からの繰越分を含む。

② 秋田市水道事業会計試算表（令和4年3月31日現在）

（単位：円）

| 借 方 | 勘 定 科 目 | 貸 方 |
|----------------|-----------------|----------------|
| | （ 固 定 資 産 ） | |
| 59,538,390,951 | 有 形 固 定 資 産 | |
| 1,804,603,417 | 無 形 固 定 資 産 | |
| 4,800,000 | 投 資 そ の 他 資 産 | |
| | （ 流 動 資 産 ） | |
| 12,990,202,770 | 現 金 ・ 預 金 | |
| 858,892,294 | 未 収 金 | |
| 73,412,584 | 貯 蔵 品 | |
| 202,100,400 | 前 払 金 | |
| | （ 固 定 負 債 ） | |
| | 企 業 債 | 21,143,007,597 |
| | 長 期 リ ー ス 債 務 | 42,255,738 |
| | 引 当 金 | 1,852,140,685 |
| | （ 流 動 負 債 ） | |
| | 企 業 債 | 1,502,817,330 |
| | 短 期 リ ー ス 債 務 | 10,000,477 |
| | 未 払 金 | 815,609,557 |
| | 引 当 金 | 64,551,857 |
| | 預 り 金 | 184,442,164 |
| | そ の 他 流 動 負 債 | 1,500,000 |
| | （ 繰 延 収 益 ） | |
| | 長 期 前 受 金 | 18,409,854,634 |
| 4,479,493,767 | 長 期 前 受 金 額 | |
| | 収 益 化 累 計 | |
| | （ 資 本 金 ） | |
| | 資 本 金 | 23,225,726,494 |
| | （ 剰 余 金 ） | |
| | 資 本 剰 余 金 | 7,678,492,948 |
| | 利 益 剰 余 金 | 3,872,520,034 |
| | （ 水 道 事 業 収 益 ） | |
| | 営 業 収 益 | 6,407,090,462 |
| | 営 業 外 収 益 | 664,919,887 |
| | 特 別 利 益 | 61,778,851 |
| | （ 水 道 事 業 費 用 ） | |
| 5,685,493,678 | 営 業 費 用 | |
| 294,461,361 | 営 業 外 費 用 | |
| 4,857,493 | 特 別 損 失 | |
| 85,936,708,715 | 合 計 | 85,936,708,715 |

(2) 秋田市下水道事業の経理の状況

① 予算の執行状況

ア 収益的収支

収入

(単位：千円、%)

| 科 目 | 予 算 額 (A) | 上期収入額 (B) | 下期収入額 (C) | 合 計 (D)=(B)+(C) | 収 入 率 (D)/(A) |
|---------|--------------|--------------|--------------|--------------------|------------------|
| 下水道事業収益 | 10,700,697 | 6,005,262 | 4,642,797 | 10,648,059 | 99.5 |
| 営業収益 | 7,469,196 | 4,791,848 | 2,620,394 | 7,412,242 | 99.2 |
| 営業外収益 | 3,231,483 | 1,213,407 | 2,020,779 | 3,234,186 | 100.1 |
| 特別利益 | 18 | 7 | 1,624 | 1,631 | 9,061.1 |

※前年度からの繰越分を含む。

支出

(単位：千円、%)

| 科 目 | 予 算 額 (A) | 上期支出額 (B) | 下期支出額 (C) | 合 計 (D)=(B)+(C) | 支 出 率 (D)/(A) |
|---------|--------------|--------------|--------------|--------------------|------------------|
| 下水道事業費用 | 10,232,127 | 1,272,931 | 8,747,692 | 10,020,623 | 97.9 |
| 営業費用 | 9,350,695 | 890,480 | 8,395,051 | 9,285,531 | 99.3 |
| 営業外費用 | 877,359 | 382,426 | 352,566 | 734,992 | 83.7 |
| 特別損失 | 1,523 | 25 | 75 | 100 | 6.6 |
| 予備費 | 2,550 | - | - | - | 0.0 |

※前年度からの繰越分を含む。

イ 資本的収支

収入

(単位：千円、%)

| 科 目 | 予 算 額 (A) | 上期収入額 (B) | 下期収入額 (C) | 合 計 (D)=(B)+(C) | 収 入 率 (D)/(A) |
|----------|--------------|--------------|--------------|--------------------|------------------|
| 資本的収入 | 7,462,977 | 2,640,726 | 2,999,696 | 5,640,422 | 75.6 |
| 企業債 | 4,803,800 | - | 3,520,200 | 3,520,200 | 73.3 |
| 出資金 | 876,403 | 876,194 | 209 | 876,403 | 100.0 |
| 補助金 | 1,722,234 | 1,734,484 | △538,284 | 1,196,200 | 69.5 |
| 負担金 | 60,437 | 29,945 | 17,571 | 47,516 | 78.6 |
| 固定資産売却代金 | 103 | 103 | - | 103 | 100.0 |

※前年度からの繰越分を含む。

支出

(単位：千円、%)

| 科 目 | 予 算 額 (A) | 上期支出額 (B) | 下期支出額 (C) | 合 計 (D)=(B)+(C) | 支 出 率 (D)/(A) |
|--------|--------------|--------------|--------------|--------------------|------------------|
| 資本的支出 | 11,800,110 | 3,889,365 | 5,838,091 | 9,727,456 | 82.4 |
| 建設改良費 | 6,259,052 | 1,102,983 | 3,083,417 | 4,186,400 | 66.9 |
| 企業債償還金 | 5,541,058 | 2,786,382 | 2,754,674 | 5,541,056 | 99.9 |

※前年度からの繰越分を含む。

② 秋田市下水道事業会計試算表（令和4年3月31日現在）

（単位：円）

| 借 方 | 勘 定 科 目 | 貸 方 |
|-----------------|-------------------|-----------------|
| | （ 固 定 資 産 ） | |
| 153,063,237,963 | 有 形 固 定 資 産 | |
| 9,297,055,541 | 無 形 固 定 資 産 | |
| | （ 流 動 資 産 ） | |
| 4,365,170,196 | 現 金 ・ 預 金 | |
| 707,794,743 | 未 収 金 | |
| 327,730,000 | 前 払 金 | |
| 100,000 | そ の 他 流 動 資 産 | |
| | （ 固 定 負 債 ） | |
| | 企 業 債 | 56,714,514,753 |
| | 引 当 金 | 1,629,869,157 |
| | （ 流 動 負 債 ） | |
| | 企 業 債 | 5,400,452,716 |
| | 未 払 金 | 1,096,453,228 |
| | 引 当 金 | 40,539,442 |
| | そ の 他 流 動 負 債 | 2,176,900 |
| | （ 繰 延 収 益 ） | |
| | 長 期 前 受 金 | 70,526,823,217 |
| 15,584,990,543 | 長 期 前 受 金 額 | |
| | 収 益 化 累 計 | |
| | （ 資 本 金 ） | |
| | 資 本 金 | 42,421,416,077 |
| | （ 剰 余 金 ） | |
| | 資 本 剰 余 金 | 4,766,834,623 |
| | 利 益 剰 余 金 | 368,125,592 |
| | （ 下 水 道 事 業 収 益 ） | |
| | 営 業 収 益 | 6,926,946,842 |
| | 営 業 外 収 益 | 3,218,383,503 |
| | 特 別 利 益 | 1,621,575 |
| | （ 下 水 道 事 業 費 用 ） | |
| 8,972,612,085 | 営 業 費 用 | |
| 795,373,336 | 営 業 外 費 用 | |
| 93,218 | 特 別 損 失 | |
| 193,114,157,625 | 合 計 | 193,114,157,625 |

(3) 秋田市農業集落排水事業の経理の状況

① 予算の執行状況

ア 収益的収支

収入

(単位：千円、%)

| 科 目 | 予 算 額 (A) | 上期収入額 (B) | 下期収入額 (C) | 合 計 (D)=(B)+(C) | 収 入 率 (D)/(A) |
|------------|--------------|--------------|--------------|--------------------|------------------|
| 農業集落排水事業収益 | 663,696 | 436,054 | 225,614 | 661,668 | 99.7 |
| 営業収益 | 121,134 | 64,145 | 56,530 | 120,675 | 99.6 |
| 営業外収益 | 532,448 | 371,909 | 158,970 | 530,879 | 99.7 |
| 特別利益 | 10,114 | - | 10,114 | 10,114 | 100.0 |
| 個別排水処理事業収益 | 33,646 | 28,040 | 5,602 | 33,642 | 99.9 |
| 営業収益 | 8,467 | 4,277 | 4,187 | 8,464 | 99.9 |
| 営業外収益 | 25,177 | 23,763 | 1,415 | 25,178 | 100.1 |
| 特別利益 | 2 | - | - | - | 0.0 |

支出

(単位：千円、%)

| 科 目 | 予 算 額 (A) | 上期支出額 (B) | 下期支出額 (C) | 合 計 (D)=(B)+(C) | 支 出 率 (D)/(A) |
|------------|--------------|--------------|--------------|--------------------|------------------|
| 農業集落排水事業費用 | 661,485 | 99,152 | 541,951 | 641,103 | 96.9 |
| 営業費用 | 611,853 | 76,157 | 516,367 | 592,524 | 96.8 |
| 営業外費用 | 48,943 | 22,978 | 25,463 | 48,441 | 99.0 |
| 特別損失 | 189 | 17 | 121 | 138 | 73.0 |
| 予備費 | 500 | - | - | - | 0.0 |
| 個別排水処理事業費用 | 34,394 | 5,051 | 26,962 | 32,013 | 93.1 |
| 営業費用 | 32,550 | 4,168 | 26,104 | 30,272 | 93.0 |
| 営業外費用 | 1,742 | 883 | 858 | 1,741 | 99.9 |
| 特別損失 | 2 | - | - | - | 0.0 |
| 予備費 | 100 | - | - | - | 0.0 |

イ 資本の収支

収入

(単位：千円、%)

| 科 目 | 予 算 額 (A) | 上期収入額 (B) | 下期収入額 (C) | 合 計 (D)=(B)+(C) | 収 入 率 (D)/(A) |
|---------------|--------------|--------------|--------------|--------------------|------------------|
| 農業集落排水事業資本の収入 | 113,650 | 118,994 | △9,309 | 109,685 | 96.5 |
| 企 業 債 | 6,700 | - | 6,300 | 6,300 | 94.0 |
| 出 資 金 | 96,661 | 117,669 | △24,574 | 93,095 | 96.3 |
| 補 助 金 | 1,300 | 1,300 | - | 1,300 | 100.0 |
| 負 担 金 | 7,290 | - | 7,290 | 7,290 | 100.0 |
| 固定資産売却代金 | 37 | 25 | 13 | 38 | 102.7 |
| 基金繰入金 | 1,662 | - | 1,662 | 1,662 | 100.0 |
| 個別排水処理事業資本の収入 | 10,838 | 11,300 | △3,467 | 7,833 | 72.3 |
| 企 業 債 | 2,100 | - | - | - | 0.0 |
| 出 資 金 | 8,028 | 11,300 | △3,467 | 7,833 | 97.6 |
| 補 助 金 | 534 | - | - | - | 0.0 |
| 負 担 金 | 176 | - | - | - | 0.0 |

支出

(単位：千円、%)

| 科 目 | 予 算 額 (A) | 上期支出額 (B) | 下期支出額 (C) | 合 計 (D)=(B)+(C) | 支 出 率 (D)/(A) |
|---------------|--------------|--------------|--------------|--------------------|------------------|
| 農業集落排水事業資本の支出 | 333,036 | 150,132 | 176,063 | 326,195 | 97.9 |
| 建設改良費 | 35,839 | 2,183 | 26,815 | 28,998 | 80.9 |
| 企業債償還金 | 297,196 | 147,949 | 149,247 | 297,196 | 100.0 |
| 投 資 | 1 | - | 1 | 1 | 100.0 |
| 個別排水処理事業資本の支出 | 18,123 | 7,513 | 7,465 | 14,978 | 82.6 |
| 建設改良費 | 9,300 | 3,114 | 3,042 | 6,156 | 66.2 |
| 企業債償還金 | 8,823 | 4,399 | 4,423 | 8,822 | 99.9 |

② 秋田市農業集落排水事業会計試算表（令和4年3月31日現在）

（単位：円）

| 借 方 | 勘 定 科 目 | 貸 方 |
|----------------|-------------------------|----------------|
| | （ 固 定 資 産 ） | |
| 9,401,002,318 | 有 形 固 定 資 産 | |
| 3,960,000 | 無 形 固 定 資 産 | |
| 8,076,000 | 投 資 そ の 他 資 産 | |
| | （ 流 動 資 産 ） | |
| 657,277,663 | 現 金 ・ 預 金 | |
| 27,588,190 | 未 収 金 | |
| | （ 固 定 負 債 ） | |
| | 企 業 債 | 2,291,602,151 |
| | 引 当 金 | 32,112,055 |
| | （ 流 動 負 債 ） | |
| | 企 業 債 | 305,350,591 |
| | 未 払 金 | 33,644,987 |
| | 引 当 金 | 2,815,904 |
| | そ の 他 流 動 負 債 | 377,090 |
| | （ 繰 延 収 益 ） | |
| | 長 期 前 受 金 | 5,921,213,596 |
| 1,791,915,641 | 長 期 前 受 金 額 | |
| | 収 益 化 累 計 | |
| | （ 資 本 金 ） | |
| | 資 本 金 | 3,051,022,702 |
| | （ 剰 余 金 ） | |
| | 資 本 剰 余 金 | 212,472,539 |
| | 利 益 剰 余 金 | 18,574,955 |
| | （ 農 業 集 落 排 水 事 業 収 益 ） | |
| | 営 業 収 益 | 109,797,305 |
| | 営 業 外 収 益 | 530,879,637 |
| | 特 別 利 益 | 10,113,631 |
| | （ 農 業 集 落 排 水 事 業 費 用 ） | |
| 575,234,708 | 営 業 費 用 | |
| 56,972,404 | 営 業 外 費 用 | |
| 138,480 | 特 別 損 失 | |
| | （ 個 別 排 水 処 理 事 業 収 益 ） | |
| | 営 業 収 益 | 7,696,201 |
| | 営 業 外 収 益 | 25,177,899 |
| | （ 個 別 排 水 処 理 事 業 費 用 ） | |
| 28,945,170 | 営 業 費 用 | |
| 1,740,669 | 営 業 外 費 用 | |
| 12,552,851,243 | 合 計 | 12,552,851,243 |