

【報告画面までの手順】

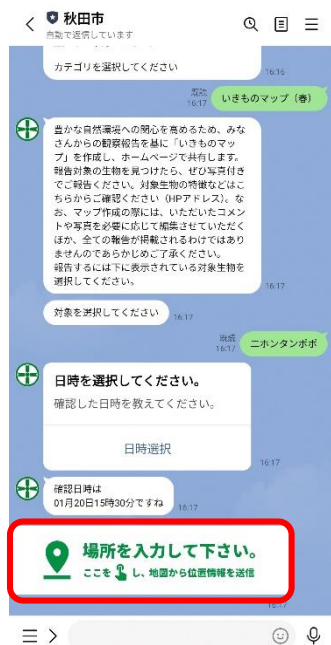


①トーク画面から「手続き・暮らし」タブをタップ。

②「市民相談・広聴・通報機能」をタップ。

③「通報機能」をタップ。

④「いきものマップ」をタップ、観察した生き物を報告。



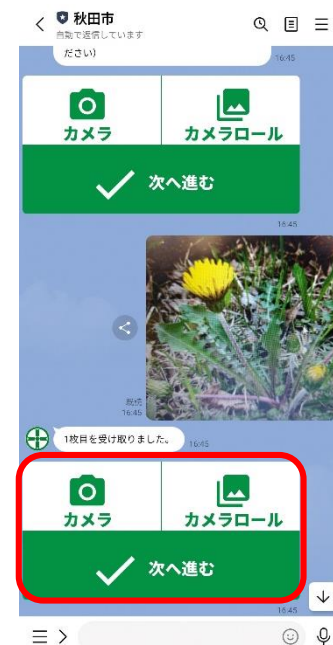
⑤「場所を入力して下さい。」をタップ。



⑥観察した場所に赤ピンを立て、右上の送信をタップ。



⑦観察した生きものの写真を送信。(3枚まで)
 「カメラ」…その場で写真を撮って送る
 「カメラロール」…既に撮っている写真を写真フォルダから選んで送る
 「次へ」…写真がない場合、報告に進む

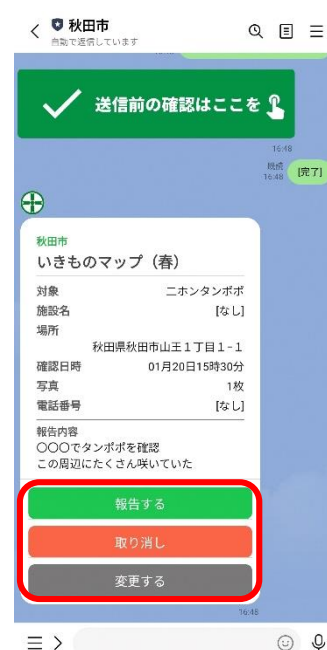




⑧赤枠部分をタップし、400文字以内で報告したい内容を入力し、送信。



⑨「送信前の確認はここをタップ」をタップ。



⑩報告内容を確認し、「報告する」をタップ。報告をやめる場合は「取り消し」、報告内容を修正する場合は「変更する」をタップ。



⑪完了。